

力鵬企業股份有限公司及子公司

合併財務報告暨會計師核閱報告

民國111及110年第3季

地址：台北市松江路162號6樓

電話：(02)21002888

## § 目 錄 §

項	目	頁	次	財 務 報 告 附 註 編 號
一、	封 面	1		-
二、	目 錄	2		-
三、	會計師核閱報告	3~4		-
四、	合併資產負債表	5		-
五、	合併綜合損益表	6		-
六、	合併權益變動表	7		-
七、	合併現金流量表	8~10		-
八、	合併財務報告附註			
	(一) 公司沿革	11		一
	(二) 通過財務報告之日期及程序	11		二
	(三) 新發布及修訂準則及解釋之適用	11~12		三
	(四) 重大會計政策之彙總說明	12~14		四
	(五) 重大會計判斷、估計及假設不確定性之主要來源	14		五
	(六) 重要會計項目之說明	14~34		六~二四
	(七) 關係人交易	42~48		二九
	(八) 質抵押之資產	48		三十
	(九) 重大或有負債及未認列之合約承諾	49		三一
	(十) 重大災害損失	-		-
	(十一) 重大之期後事項	-		-
	(十二) 其 他	34~42、 49~53		二五~二八、 三二~三三
	(十三) 附註揭露事項			
	1. 重大交易事項相關資訊	53~54		三四
	2. 轉投資事業相關資訊	53~54		三四
	3. 大陸投資資訊	54		三四
	4. 主要股東資訊	54		三四
	(十四) 部門資訊	55~56		三五

### 會計師核閱報告

力鵬企業股份有限公司 公鑒：

#### 前 言

力鵬企業股份有限公司及子公司民國 111 年及 110 年 9 月 30 日之合併資產負債表，暨民國 111 年及 110 年 7 月 1 日至 9 月 30 日，以及民國 111 年及 110 年 1 月 1 日至 9 月 30 日之合併綜合損益表、111 年及 110 年 1 月 1 日至 9 月 30 日合併權益變動表、合併現金流量表，以及合併財務報告附註（包括重大會計政策彙總），業經本會計師核閱竣事。依證券發行人財務報告編製準則及經金融監督管理委員會認可並發布生效之國際會計準則第 34 號「期中財務報導」編製允當表達之合併財務報告係管理階層之責任，本會計師之責任係依據核閱結果對合併財務報告作成結論。

#### 範 圍

除保留結論之基礎段所述者外，本會計師係依照審計準則公報第六十五號「財務報表之核閱」執行核閱工作。核閱合併財務報告時所執行之程序包括查詢（主要向負責財務與會計事務之人員查詢）、分析性程序及其他核閱程序。核閱工作之範圍明顯小於查核工作之範圍，因此本會計師可能無法察覺所有可藉由查核工作辨認之重大事項，故無法表示查核意見。

#### 保留結論之基礎

如合併財務報告附註十二所述，列入合併財務報告之子公司中，部分非重要子公司之同期間財務報表未經會計師核閱，其民國 111 年及 110 年 9 月 30 日之資產總額分別為新台幣 693,918 仟元及 1,075,399 仟元，分別佔合併資產總額之 3.54% 及 5.84%；負債總額分別為新台幣 83,778 仟元及 1,027,255 仟元，分別佔合併負債總額之 0.95% 及 13.74%；其民國 111 年及 110 年 7 月 1 日至 9 月 30 日，以及民國 111 年及 110 年 1 月 1 日至 9 月 30 日之綜合損益


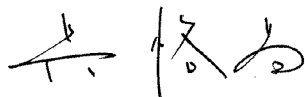
總額分別為利益 23,761 仟元、利益 9,135 仟元、利益 49,003 仟元及利益 8,325 仟元，分別佔合併綜合損益總額之 25%、(3.83%)、36%及 3.12%。又如合併財務報告附註十三所述，力鵬企業股份有限公司及子公司民國 111 年及 110 年 9 月 30 日採權益法之投資分別為 2,096,251 仟元及 1,924,259 仟元，分別佔合併資產總額之 10.68%及 10.44%。民國 111 年及 110 年 7 月 1 日至 9 月 30 日，以及民國 111 年及 110 年 1 月 1 日至 9 月 30 日採權益法認列關聯企業綜合損益之份額分別為損失 5,241 仟元、利益 10,335 仟元、利益 7,736 仟元及損失 18,769 仟元，係以被投資公司未經會計師核閱之財務報表為依據。

### 保留結論


依本會計師核閱結果，除保留結論之基礎段所述部分非重要子公司及採權益法認列之被投資公司財務報表倘經會計師核閱，對合併財務報告可能有所調整之影響外，並未發現上開合併財務報告在所有重大方面有未依照證券發行人財務報告編製準則及經金融監督管理委員會認可並發布生效之國際會計準則第 34 號「期中財務報導」編製，致無法允當表達力鵬企業股份有限公司及子公司民國 111 年及 110 年 9 月 30 日之合併財務狀況，暨民國 111 年及 110 年 7 月 1 日至 9 月 30 日之合併財務績效，以及民國 111 年及 110 年 1 月 1 日至 9 月 30 日之合併財務績效及合併現金流量之情事。

勤業眾信聯合會計師事務所

會計師 吳 恪 昌



會計師 洪 國 田




金融監督管理委員會核准文號

金管證審字第 1000028068 號

證券暨期貨管理委員會核准文號

台財證六字第 0920123784 號

中 華 民 國 111 年 11 月 11 日



力 公 司

民國 111 年 9 月 31 日 及 9 月 30 日

單位：新台幣仟元

代 碼 資	111年9月30日 (經核閱)			110年12月31日 (經查核)			110年9月30日 (經核閱)		
	產 金	額 %		金	額 %		金	額 %	
<b>流動資產</b>									
1100	現金及約當現金 (附註六)	\$ 2,880,116	15	\$ 1,331,196	7	\$ 878,678	5		
1110	透過損益按公允價值衡量之金融資產—流動 (附註七)	295,922	2	485,362	2	472,391	2		
1150	應收票據淨額 (附註八)	53,880	-	88,906	-	79,497	-		
1160	應收票據—關係人淨額 (附註二九)	41,838	-	192,906	1	104,499	1		
1170	應收帳款淨額 (附註八)	967,059	5	2,560,254	13	1,644,130	9		
1180	應收帳款—關係人淨額 (附註二九)	127,853	1	159,361	1	132,564	1		
1210	應收關係人墊借款 (附註二九)	344,000	2	565,160	3	541,350	3		
130X	存貨 (附註九)	3,626,775	18	3,158,670	16	3,271,663	18		
1410	預付款項	227,895	1	195,882	1	178,527	1		
1476	其他金融資產—流動 (附註十及二九)	169,558	1	214,717	1	206,266	1		
1479	其他流動資產	16,297	-	17,801	-	18,554	-		
11XX	流動資產總計	8,751,193	45	8,970,215	45	7,528,119	41		
<b>非流動資產</b>									
1510	透過損益按公允價值衡量之金融資產—非流動 (附註七)	9,902	-	9,902	-	9,902	-		
1517	透過其他綜合損益按公允價值衡量之金融資產—非流動 (附註十一)	2,042,763	10	2,147,276	11	2,397,485	13		
1550	採用權益法之投資 (附註十三)	2,697,019	14	2,626,184	13	2,665,677	14		
1600	不動產、廠房及設備 (附註十四)	5,747,520	29	5,494,382	28	5,314,037	29		
1755	使用權資產 (附註十五)	41,944	-	977	-	1,072	-		
1805	商 譽	6,010	-	-	-	-	-		
1821	其他無形資產淨額 (附註十六)	5,618	-	5,352	-	6,061	-		
1840	遞延所得稅資產 (附註四)	299,492	2	311,341	2	303,148	2		
1915	預付設備款	6,636	-	180,590	1	186,873	1		
1990	其他非流動資產	15,219	-	10,578	-	11,676	-		
15XX	非流動資產總計	10,872,123	55	10,786,582	55	10,895,931	59		
1XXX	資 產 總 計	\$ 19,623,316	100	\$ 19,756,797	100	\$ 18,424,050	100		
<b>代 碼 負 債 及 權 益</b>									
<b>流動負債</b>									
2100	短期借款 (附註十七)	\$ 4,345,000	22	\$ 2,795,000	14	\$ 2,800,000	15		
2110	應付短期票券 (附註十七)	520,000	3	800,000	4	270,000	2		
2150	應付票據	114	-	38,370	-	117	-		
2160	應付票據—關係人 (附註二九)	1,012	-	85,560	-	18,449	-		
2170	應付帳款	602,164	3	2,017,959	10	1,127,572	6		
2180	應付帳款—關係人 (附註二九)	110,494	-	118,828	1	82,963	-		
2219	其他應付款	544,133	3	773,134	4	449,152	2		
2220	應付關係人墊借款 (附註二九)	105,000	-	113,000	1	113,000	1		
2230	本期所得稅負債 (附註四)	5,855	-	7,854	-	3,383	-		
2250	負債準備—流動	4,385	-	5,174	-	12,356	-		
2280	租賃負債—流動 (附註十五)	3,997	-	177	-	325	-		
2320	一年內到期長期借款 (附註十八)	117,500	1	31,250	-	15,625	-		
2399	其他流動負債	164,302	1	167,715	1	494,401	3		
21XX	流動負債總計	6,523,956	33	6,954,021	35	5,387,343	29		
<b>非流動負債</b>									
2540	長期借款 (附註十八)	1,866,875	10	1,793,750	9	1,709,375	10		
2570	遞延所得稅負債 (附註四)	169,980	1	146,854	1	148,606	1		
2580	租賃負債—非流動 (附註十五)	38,199	-	362	-	362	-		
2640	淨確定福利負債—非流動 (附註四及十九)	246,334	1	256,602	1	229,240	1		
2670	其他非流動負債	2,245	-	1,686	-	1,385	-		
25XX	非流動負債總計	2,323,633	12	2,199,254	11	2,088,968	12		
2XXX	負債總計	8,847,589	45	9,153,275	46	7,476,311	41		
<b>歸屬於本公司業主之權益 (附註二十)</b>									
3110	普通股股本	9,144,872	47	9,144,872	46	9,144,872	50		
3200	資本公積	187,957	1	185,591	1	185,533	1		
<b>保留盈餘</b>									
3310	法定盈餘公積	525,527	3	525,527	3	525,527	3		
3320	特別盈餘公積	229,670	1	229,670	1	229,670	1		
3350	累積盈餘 (虧損)	207,405	1	( 42,496 )	-	( 10,330 )	-		
3300	保留盈餘總計	962,602	5	712,701	4	744,867	4		
3400	其他權益	( 174,604 )	( 1 )	( 62,608 )	-	179,445	1		
3500	庫藏股票	( 330,507 )	( 2 )	( 330,507 )	( 2 )	( 330,507 )	( 2 )		
31XX	本公司業主之權益總計	9,790,320	50	9,650,049	49	9,924,210	54		
36XX	非控制權益 (附註二十)	985,407	5	953,473	5	1,023,529	5		
3XXX	權益總計	10,775,727	55	10,603,522	54	10,947,739	59		
<b>負債與權益總計</b>									
		\$ 19,623,316	100	\$ 19,756,797	100	\$ 18,424,050	100		

後附之附註係本合併財務報告之一部分。

(請參閱勤業眾信聯合會計師事務所民國 111 年 11 月 11 日核閱報告)

董事長：郭紹儀

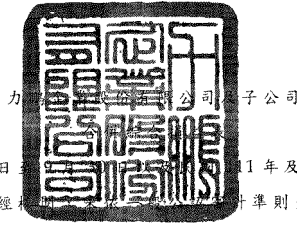


經理人：郭紹儀



會計主管：柯佩君





力鼎信託公司 子公司  
民國 111 年及 110 年 7 月 1 日至 9 月 30 日 及 111 年及 110 年 1 月 1 日至 9 月 30 日  
( 僅經會計師事務所查核 )

單位：新台幣仟元，惟每股  
盈餘（虧損）為元

代 碼		111年7月1日至9月30日		110年7月1日至9月30日		111年1月1日至9月30日		110年1月1日至9月30日	
		金 額	%	金 額	%	金 額	%	金 額	%
4000	營業收入（附註二一及二九）	\$ 7,274,214	100	\$ 5,589,132	100	\$ 21,383,716	100	\$ 17,596,336	100
5000	營業成本（附註九及二九）	7,414,606	102	5,413,236	97	20,911,142	98	16,665,123	95
5900	營業毛利（毛損）	( 140,392 )	( 2 )	175,896	3	472,574	2	931,213	5
5910	與關聯企業之未實現損益	668	-	387	-	604	-	65	-
5950	已實現營業毛利（毛損）	( 139,724 )	( 2 )	176,283	3	473,178	2	931,278	5
	營業費用（附註二九）								
6100	推銷費用	96,469	1	97,567	2	355,930	2	304,158	2
6200	管理費用	57,005	1	53,797	1	183,280	1	163,048	1
6300	研究發展費用	25,449	-	25,064	-	69,061	-	81,853	-
6450	預期信用減損（迴轉利益）損失	( 806 )	-	( 1,370 )	-	( 3,306 )	-	565	-
6000	營業費用合計	178,117	2	175,058	3	604,965	3	549,624	3
6900	營業淨利（損）	( 317,841 )	( 4 )	1,225	-	( 131,787 )	( 1 )	381,654	2
	營業外收入及支出								
7100	利息收入（附註二二及二九）	11,963	-	3,663	-	22,281	-	13,857	-
7010	其他收入（附註二二及二九）	68,832	1	12,182	-	91,750	-	38,633	-
7020	其他利益及損失（附註二二）	218,286	3	( 1,309 )	-	396,104	2	( 52,220 )	-
7050	財務成本（附註二二及二九）	( 22,693 )	( 1 )	( 9,723 )	-	( 50,431 )	-	( 30,775 )	-
7060	採用權益法認列之關聯企業損益之份額	( 13,983 )	-	2,266	-	( 6,711 )	-	( 5,049 )	-
7000	營業外收入及支出合計	262,405	3	7,079	-	452,993	2	( 35,554 )	-
7900	稅前淨利（損）	( 55,436 )	( 1 )	8,304	-	321,206	1	346,100	2
7950	所得稅利益（費用）（附註四及二三）	22,233	-	3,372	-	( 49,040 )	-	( 70,266 )	-
8200	本期淨利（損）	( 33,203 )	( 1 )	11,676	-	272,166	1	275,834	2
	其他綜合損益（淨額）								
8310	不重分類至損益之項目：								
8316	透過其他綜合損益按公允價值衡量之權益工具投資未實現評價損益	76,010	1	( 189,504 )	( 3 )	( 104,513 )	( 1 )	( 93,642 )	( 1 )
8320	採用權益法認列之關聯企業及合資之其他綜合損益之份額	24,555	1	( 63,553 )	( 1 )	( 85,226 )	-	99,511	1
		100,565	2	( 253,057 )	( 4 )	( 189,739 )	( 1 )	5,869	-
8361	後續可能重分類至損益之項目：								
	國外營運機構財務報表換算之兌換差額	27,753	-	2,944	-	51,991	1	( 15,295 )	-
8300	本期其他綜合損益	128,318	2	( 250,113 )	( 4 )	( 137,748 )	-	( 9,426 )	-
8500	本期綜合損益總額	\$ 95,115	1	( \$ 238,437 )	( 4 )	\$ 134,418	1	\$ 266,408	2
8600	淨利（損）歸屬於：								
8610	本公司業主	( \$ 53,993 )	( 1 )	\$ 10,315	-	\$ 249,861	1	\$ 273,561	2
8620	非控制權益	20,790	-	1,361	-	22,305	-	2,273	-
		( \$ 33,203 )	( 1 )	\$ 11,676	-	\$ 272,166	1	\$ 275,834	2
8700	綜合損益總額歸屬於：								
8710	本公司業主	\$ 50,207	1	( \$ 184,644 )	( 3 )	\$ 138,462	1	\$ 289,510	2
8720	非控制權益	44,908	-	( 53,793 )	( 1 )	( 4,044 )	-	( 23,102 )	-
		\$ 95,115	1	( \$ 238,437 )	( 4 )	\$ 134,418	1	\$ 266,408	2
	每股盈餘（虧損）（附註二四）								
9710	基 本	( \$ 0.06 )		\$ 0.01		\$ 0.29		\$ 0.31	
9810	稀 釋			\$ 0.01		\$ 0.29		\$ 0.31	

後附之附註係本合併財務報告之一部分。

( 請參閱勤業眾信聯合會計師事務所民國 111 年 11 月 11 日核閱報告 )

董事長：郭紹儀




經理人：郭紹儀



會計主管：柯佩君





力勝公司  
民國 111 年 11 月 30 日  
( 僅經核 查核 )

單位：新台幣仟元

代 碼	歸 屬 於 本 公 司 業 主 之 權 益	其 他 權 益											總 計	非 控 制 權 益	權 益 總 額
		股 數 ( 仟 股 )	本 股	資 本 公 積	法 定 盈 餘 公 積	特 別 盈 餘 公 積	盈 餘 公 積	累 積 虧 損	外 幣 換 算 差 額	母 公 司	子 公 司	關 聯 企 業			
A1	110年1月1日餘額	914,487	\$ 9,144,872	\$ 134,620	\$ 525,527	\$ 602,637	(\$ 662,075)	(\$ 31,635)	\$ 383,417	(\$ 98,648)	(\$ 84,421)	(\$ 432,403)	\$ 9,481,891	\$ 947,324	\$ 10,429,215
B17	特別盈餘公積迴轉	-	-	-	-	( 372,967)	372,967	-	-	-	-	-	-	-	-
C7	其他資本公積變動 採用權益法認列之關聯企業之變動數	-	-	3,947	-	-	-	-	-	-	-	-	3,947	-	3,947
O1	子公司發放現金股利	-	-	-	-	-	-	-	-	-	-	-	-	( 1,200)	( 1,200)
Q1	關聯企業處分透過其他綜合損益按公允價值衡 量之權益工具	-	-	-	-	-	5,217	-	-	( 2,467)	( 2,750)	-	-	-	-
D1	110年1月1日至9月30日淨利	-	-	-	-	-	273,561	-	-	-	-	-	273,561	2,273	275,834
D3	110年1月1日至9月30日稅後其他綜合損益	-	-	-	-	-	-	( 15,295)	( 39,459)	( 28,808)	99,511	-	15,949	( 25,375)	( 9,426)
D5	110年1月1日至9月30日綜合損益總額	-	-	-	-	-	273,561	( 15,295)	( 39,459)	( 28,808)	99,511	-	289,510	( 23,102)	266,408
L7	子公司處分母公司股票視同庫藏股交易	-	-	44,892	-	-	-	-	-	-	-	68,446	113,338	100,507	213,845
N1	轉讓庫藏股予員工	-	-	2,074	-	-	-	-	-	-	-	33,450	35,524	-	35,524
Z1	110年9月30日餘額	914,487	\$ 9,144,872	\$ 185,533	\$ 525,527	\$ 229,670	(\$ 10,330)	(\$ 46,930)	\$ 343,958	(\$ 129,923)	\$ 12,340	(\$ 330,507)	\$ 9,924,210	\$ 1,023,529	\$ 10,947,739
A1	111年1月1日餘額	914,487	\$ 9,144,872	\$ 185,591	\$ 525,527	\$ 229,670	(\$ 42,496)	(\$ 45,610)	\$ 247,105	(\$ 214,364)	(\$ 49,739)	(\$ 330,507)	\$ 9,650,049	\$ 953,473	\$ 10,603,522
C7	其他資本公積變動 採用權益法認列之關聯企業之變動數	-	-	( 196)	-	-	( 557)	-	-	-	-	-	( 753)	-	( 753)
M5	取得或處分子公司股票價格與帳面價值差額(附 註二六)	-	-	2,562	-	-	-	-	-	-	-	-	2,562	( 75,987)	( 73,425)
O1	子公司發放現金股利	-	-	-	-	-	-	-	-	-	-	-	-	( 6,750)	( 6,750)
Q1	關聯企業處分透過其他綜合損益按公允價值衡 量之權益工具	-	-	-	-	-	597	-	-	-	( 597)	-	-	-	-
O1	非控制權益(附註二五)	-	-	-	-	-	-	-	-	-	-	-	-	118,715	118,715
D1	111年1月1日至9月30日淨利	-	-	-	-	-	249,861	-	-	-	-	-	249,861	22,305	272,166
D3	111年1月1日至9月30日稅後其他綜合損益	-	-	-	-	-	-	47,871	( 39,459)	( 34,585)	( 85,226)	-	( 111,399)	( 26,349)	( 137,748)
D5	111年1月1日至9月30日綜合損益總額	-	-	-	-	-	249,861	47,871	( 39,459)	( 34,585)	( 85,226)	-	138,462	( 4,044)	134,418
Z1	111年9月30日餘額	914,487	\$ 9,144,872	\$ 187,957	\$ 525,527	\$ 229,670	\$ 207,405	\$ 2,261	\$ 207,646	(\$ 248,949)	(\$ 135,562)	(\$ 330,507)	\$ 9,790,320	\$ 985,407	\$ 10,775,727

後附之附註係本合併財務報告之一部分。

( 請參閱勤業眾信聯合會計師事務所民國 111 年 11 月 11 日核閱報告 )

董事長：郭紹儀



經理人：郭紹儀



會計主管：柯佩君



力鵬企業及子公司

合併現金流量表

民國 111 年及 110 年 1 月 1 日至 9 月 30 日

(僅經核閱，未依一般公認審計準則查核)

單位：新台幣仟元

代 碼		111年1月1日 至9月30日	110年1月1日 至9月30日
	營業活動之現金流量		
A10000	本期稅前淨利	\$ 321,206	\$ 346,100
A20010	收益費損項目		
A20100	折舊費用	461,116	442,783
A20200	攤銷費用	3,439	3,316
A29900	預付款項攤銷	57,142	48,417
A20300	預期信用(迴轉利益)減損損失	( 3,306)	565
A20400	透過損益按公允價值衡量之金融資產及負債淨(利益)損失	( 10,080)	23,314
A20900	財務成本	50,431	30,775
A21200	利息收入	( 22,281)	( 13,857)
A21300	股利收入	( 60,602)	( 3,107)
A21900	庫藏股票轉讓予員工酬勞成本	-	2,150
A22300	採用權益法之關聯企業損益之份額	6,711	5,049
A22500	處分不動產、廠房及設備利益	( 600)	( 5,430)
A23100	處分投資利益	( 3,205)	( 17,219)
A23800	存貨跌價損失	231,708	25,838
A23900	與關聯企業之未實現損益	( 604)	( 65)
A24100	外幣兌換淨利益	( 91,545)	( 75,583)
A30000	營業資產及負債之淨變動數		
A31115	強制透過損益按公允價值衡量之金融資產	211,146	16,203
A31130	應收票據	186,450	( 98,862)
A31150	應收帳款	1,685,673	190,302
A31200	存 貨	( 689,251)	( 1,217,486)
A31230	預付款項	( 90,647)	( 171,235)
A31240	其他流動資產	3,799	( 12,696)
A31250	其他金融資產	53,134	( 15,431)
A31990	其他非流動資產	621	-

(接次頁)



(承前頁)

代 碼		111年1月1日 至9月30日	110年1月1日 至9月30日
A32130	應付票據	(\$ 122,804)	(\$ 44,904)
A32150	應付帳款	( 1,443,483)	144,784
A32180	其他應付款	( 276,127)	( 7,956)
A32240	淨確定福利負債	( 10,268)	( 6,565)
A32200	負債準備	( 814)	( 8,365)
A32230	其他流動負債	( 21,436)	357,637
A33000	營運產生之現金流入(出)	425,523	( 61,528)
A33100	收取之利息	19,815	13,232
A33200	收取之股利	1,423	842
A33200	收取關聯企業之股利	82,182	18,881
A33300	支付之利息	( 49,624)	( 31,234)
A33500	支付之所得稅	( 15,408)	( 5,254)
AAAA	營業活動之淨現金流入(出)	<u>463,911</u>	<u>( 65,061)</u>
投資活動之現金流量			
B00010	取得透過其他綜合損益按公允價值 衡量之金融資產	-	( 158,852)
B00020	處分透過其他綜合損益按公允價值 衡量之金融資產	-	26,387
B01800	取得關聯企業	( 180,030)	-
B02200	取得子公司之淨現金流入	3,378	-
B02700	購置不動產、廠房及設備	( 377,766)	( 239,677)
B02800	處分不動產、廠房及設備價款	13,641	5,938
B03800	存出保證金增加	( 202)	( 260)
B04500	購置無形資產	( 3,659)	( 1,322)
B05900	應收關係人墊借款減少	<u>223,318</u>	<u>26,820</u>
BBBB	投資活動之淨現金流出	<u>( 321,320)</u>	<u>( 340,966)</u>
籌資活動之現金流量			
C00100	短期借款增加	1,550,000	756,000
C00500	應付短期票券減少	( 280,000)	( 850,000)
C01600	舉借長期借款	2,250,000	2,900,000
C01700	償還長期借款	( 2,122,066)	( 3,205,000)
C04020	租賃負債本金償還	( 2,841)	( 334)
C03000	存入保證金增加	559	208
C05000	庫藏股票處分價款	-	213,845
C03700	應付關係人墊借款(減少)增加	( 8,000)	28,000

(接次頁)

(承前頁)

代 碼		111年1月1日 至9月30日	110年1月1日 至9月30日
C05100	員工購買庫藏股	\$ -	\$ 33,374
C05800	非控制權益變動	( 80,175)	( 1,200)
CCCC	籌資活動之淨現金流入(出)	<u>1,307,477</u>	<u>( 125,107)</u>
DDDD	匯率變動對現金及約當現金之影響	<u>98,852</u>	<u>50,049</u>
EEEE	現金及約當現金淨增加(減少)	1,548,920	( 481,085)
E00100	期初現金及約當現金餘額	<u>1,331,196</u>	<u>1,359,763</u>
E00200	期末現金及約當現金餘額	<u>\$ 2,880,116</u>	<u>\$ 878,678</u>

後附之附註係本合併財務報告之一部分。

(請參閱勤業眾信聯合會計師事務所民國111年11月11日核閱報告)

董事長：郭紹儀



經理人：郭紹儀



會計主管：柯佩君



## 力鵬企業股份有限公司及子公司

### 合併財務報告附註

民國 111 年及 110 年 1 月 1 日至 9 月 30 日

(僅經核閱，未依一般公認審計準則查核)

(除另註明外，金額係以新台幣仟元為單位)

#### 一、合併公司沿革

力鵬企業股份有限公司（以下簡稱力鵬公司）成立於 64 年 8 月，生產各種印花紙、圖染紙、紙製品、印花版，74 年增加染整廠，從事染整加工，77 年增加織布廠，從事人造、天然纖維織品、棉布、印花布之織造，88 年增加尼龍廠，從事人造纖維原料、合成纖維原料及其加工品之製造買賣業務，工廠設於桃園市楊梅區及彰化縣芳苑鄉。

力鵬公司股票於 81 年 1 月在台灣證券交易所上市買賣。

力鵬公司之主要股東為力麗企業股份有限公司，111 年及 110 年 9 月 30 日持股比率均為 15.89%。

力鵬公司之功能性貨幣及合併財務報告之表達貨幣均為新台幣。

#### 二、通過財務報告之日期及程序

本合併財務報告於 111 年 11 月 11 日經董事會通過。

#### 三、新發布及修訂準則及解釋之適用

- (一) 首次適用金融監督管理委員會（以下稱「金管會」）認可並發布生效之國際財務報導準則（IFRS）、國際會計準則（IAS）、解釋（IFRIC）及解釋公告（SIC）（以下稱「IFRSs」）

適用修正後之金管會認可並發布生效之 IFRSs 將不致造成合併公司會計政策之重大變動。

- (二) 112 年適用之金管會認可之 IFRSs

<u>新發布 / 修正 / 修訂準則及解釋</u>	<u>IASB 發布之生效日</u>
IAS1 之修正「會計政策之揭露」	2023 年 1 月 1 日（註 1）
IAS8 之修正「會計估計值之定義」	2023 年 1 月 1 日（註 2）
IAS 12 之修正「與單一交易所產生之資產及負債有關之遞延所得稅」	2023 年 1 月 1 日（註 3）

註 1：於 2023 年 1 月 1 日以後開始之年度報導期間適用此項修正。

註 2：於 2023 年 1 月 1 日以後開始之年度報導期間所發生之會計估計值變動及會計政策變動適用此項修正。

註 3：除於 2022 年 1 月 1 日就租賃及除役義務之暫時性差異認列遞延所得稅外，該修正係適用於 2022 年 1 月 1 日以後所發生之交易。

截至本合併財務報告通過發布日止，合併公司評估上列準則、解釋之修正將不致對財務狀況與財務績效造成重大影響。

### (三) IASB 已發布但尚未經金管會認可並發布生效之 IFRSs

新發布 / 修正 / 修訂準則及解釋	IASB 發布之生效日(註 1)
IFRS 10 及 IAS 28 之修正「投資者與其關聯企業或合資間之資產出售或投入」	未 定
IFRS 16 之修正「售後租回中之租賃負債」	2024 年 1 月 1 日 (註 2)
IFRS 17「保險合約」	2023 年 1 月 1 日
IFRS 17 之修正	2023 年 1 月 1 日
IFRS 17 之修正「初次適用 IFRS 17 及 IFRS 9—比較資訊」	2023 年 1 月 1 日
IAS 1 之修正「負債分類為流動或非流動」	2024 年 1 月 1 日
IAS 1 之修正「具合約條款之非流動負債」	2024 年 1 月 1 日

註 1：除另註明外，上述新發布 / 修正 / 修訂準則或解釋係於各該日期以後開始之年度報導期間生效。

註 2：賣方兼承租人應對初次適用 IFRS 16 日後簽訂之售後租回交易追溯適用 IFRS 16 之修正。

截至本合併財務報告通過發布日止，合併公司仍持續評估上列準則、解釋之修正對財務狀況與財務績效之影響，相關影響待評估完成時予以揭露。

## 四、重大會計政策之彙總說明

### (一) 遵循聲明

本合併財務報告係依照證券發行人財務報告編製準則及經金管會認可並發布生效之 IAS 34「期中財務報導」編製。本合併財務報告並未包含整份年度財務報告所規定之所有 IFRSs 揭露資訊。

## (二) 編製基礎

除按公允價值衡量之金融工具及按確定福利義務現值減除計畫資產公允價值認列之淨確定福利負債外，本合併財務報告係依歷史成本基礎編製。

公允價值衡量依照相關輸入值之可觀察程度及重要性分為第 1 等級至第 3 等級：

1. 第 1 等級輸入值：係指於衡量日可取得之相同資產或負債於活絡市場之報價（未經調整）。
2. 第 2 等級輸入值：係指除第 1 等級之報價外，資產或負債直接（亦即價格）或間接（亦即由價格推導而得）之可觀察輸入值。
3. 第 3 等級輸入值：係指資產或負債之不可觀察之輸入值。

## (三) 合併基礎

本合併財務報告係包含力鵬公司及由力鵬公司所控制個體（子公司）之財務報告。合併綜合損益表已納入被收購或被處分子公司於當期自收購日起或至處分日止之營運損益。子公司之財務報告已予調整，以使其會計政策與合併公司之會計政策一致。於編製合併財務報告時，各個體間之交易、帳戶餘額、收益及費損已全數予以銷除。子公司之綜合損益總額係歸屬至力鵬公司業主及非控制權益，即使非控制權益因而成為虧損餘額。

當合併公司對子公司所有權權益之變動未導致喪失控制者，係作為權益交易處理。合併公司及非控制權益之帳面金額已予調整，以反映其於子公司相對權益之變動。非控制權益之調整金額與所支付或收取對價之公允價值間之差額，係直接認列為權益且歸屬於本公司業主。

子公司明細、持股比率及營業項目請參閱附註十二、附表七及附表八。

## (四) 其他重大會計政策

除下列說明外，請參閱 110 年度合併財務報告之重大會計政策彙總說明。

### 1. 確定福利退職後福利

期中期間之退休金成本係採用前一年度結束日依精算決定之退休金成本率，以期初至當期末為基礎計算，並針對本期之重大市場波動，及重大計畫修正、清償或其他重大一次性事項加以調整。

### 2. 其他長期員工福利

其他長期員工福利與確定福利退休計畫之會計處理相同，惟相關再衡量數係認列於損益。

### 3. 所得稅

所得稅費用係當期所得稅及遞延所得稅之總和。期中期間之所得稅係以年度為基礎進行評估，以預期年度總盈餘所適用之稅率，就期中稅前利益予以計算。

## 五、重大會計判斷、估計及假設不確定性之主要來源

本合併財務報告所採用之重大會計判斷、估計及假設不確定性之主要來源請參閱 110 年度合併財務報告。

## 六、現金及約當現金

	111年9月30日	110年12月31日	110年9月30日
庫存現金及週轉金	\$ 2,632	\$ 2,832	\$ 1,928
銀行支票及活期存款	1,176,365	398,316	621,397
約當現金			
短期票券	463,159	298,944	83,550
原始到期日在 3 個月 以內之銀行外幣定期 存款	<u>1,237,960</u>	<u>631,104</u>	<u>171,803</u>
	<u>\$ 2,880,116</u>	<u>\$ 1,331,196</u>	<u>\$ 878,678</u>

截至 111 年 9 月 30 日暨 110 年 12 月 31 日及 9 月 30 日分別有原始到期日超過 3 個月之銀行外幣定期存款 76,589 仟元、132,492 仟元及 115,263 仟元係帳列其他金融資產－流動項下（請參閱附註十）。

截至 111 年 9 月 30 日暨 110 年 12 月 31 日及 9 月 30 日，下列定期存款提供質押，依流動性帳列其他金融資產－流動項下（請參閱附註十及三十）。

	111年 9月30日	110年 12月31日	110年 9月30日	用 途
定期存款	\$ 4,175	\$ 4,175	\$ 2,000	天然氣使用及申請開發 國有土地之保證 金

七、透過損益按公允價值衡量之金融工具

	111年9月30日	110年12月31日	110年9月30日
<u>強制透過損益按公允價值衡 量之金融資產－流動</u>			
衍生工具（未指定避險）			
－換匯合約	\$ 14,788	\$ -	\$ -
非衍生金融資產			
－國內上市（櫃）股票	113,042	115,309	112,116
－基金受益憑證	6,547	182,230	185,157
－理財性商品	26,986	46,368	22,405
混合式金融工具			
－結構式存款	<u>134,559</u>	<u>141,455</u>	<u>152,713</u>
	<u>\$ 295,922</u>	<u>\$ 485,362</u>	<u>\$ 472,391</u>
<u>強制透過損益按公允價值衡 量之金融資產－非流動</u>			
非衍生金融資產			
－國內未上市（櫃）普 通股	\$ 9,472	\$ 9,472	\$ 9,472
－國外未上市（櫃）普 通股	<u>430</u>	<u>430</u>	<u>430</u>
	<u>\$ 9,902</u>	<u>\$ 9,902</u>	<u>\$ 9,902</u>

(一) 於資產負債表日未採用避險會計且尚未到期之換匯合約如下：

111年9月30日

幣別	到期期間	合約金額（仟元）	匯率
美元兌新台幣	2022.10.19	USD 20,000（仟元）/ NTD 620,400（仟元）	31.02

合併公司從事換匯合約交易之目的，主要係為規避外幣資產及負債因匯率波動產生之風險。

(二) 111年及110年7月1日至9月30日與111年及110年1月1日至9月30日，透過損益按公允價值衡量之金融商品－流動產生之金融

資產評價淨損益分別為利益 15,888 仟元、損失 8,217 仟元、利益 10,080 仟元及損失 23,314 仟元。

#### 八、應收票據及帳款

	<u>111年9月30日</u>	<u>110年12月31日</u>	<u>110年9月30日</u>
<u>應收票據</u>			
按攤銷後成本衡量			
總帳面金額	\$ 54,424	\$ 89,806	\$ 80,097
減：備抵損失	( <u>544</u> )	( <u>900</u> )	( <u>600</u> )
	<u>\$ 53,880</u>	<u>\$ 88,906</u>	<u>\$ 79,497</u>
<u>應收帳款</u>			
按攤銷後成本衡量			
總帳面金額	\$ 972,212	\$ 2,568,351	\$ 1,651,655
減：備抵損失	( <u>5,153</u> )	( <u>8,097</u> )	( <u>7,525</u> )
	<u>\$ 967,059</u>	<u>\$ 2,560,254</u>	<u>\$ 1,644,130</u>

#### 應收帳款

合併公司對客戶之授信期間原則上為月結 30 天到 120 天，應收帳款不予計息。除個別客戶實際發生信用減損提列減損損失外，合併公司參考歷史經驗、考量個別客戶財務狀況及所處產業、競爭優勢與展望，將個別客戶區分為不同風險群組並依各群組之預期損失率認列備抵損失。

為減輕信用風險，合併公司管理階層指派專責團隊負責授信額度之決定、授信核准及其他監控程序以確保逾期應收款項之回收已採取適當行動。此外，合併公司於資產負債表日會逐一複核應收款項之可回收金額以確保無法回收之應收款項已提列適當減損損失。據此，力鵬公司管理階層認為合併公司之信用風險已顯著減少。

合併公司衡量應收帳款及票據（不含關係人）之備抵損失如下（合併公司係以立帳日為基準評估）：

#### 111年9月30日

	<u>0 ~ 60 天</u>	<u>61 ~ 90 天</u>	<u>91 ~ 120 天</u>	<u>121 天以上</u>	<u>合 計</u>
預期信用損失率	0.5%~1%	0.5%~1%	0.5%~1%	0.5%~1%	
總帳面金額	\$ 871,100	\$ 120,264	\$ 25,597	\$ 9,675	\$ 1,026,636
備抵損失（存續期間預期 信用損失）	( <u>4,873</u> )	( <u>637</u> )	( <u>136</u> )	( <u>51</u> )	( <u>5,697</u> )
攤銷後成本	<u>\$ 866,227</u>	<u>\$ 119,627</u>	<u>\$ 25,461</u>	<u>\$ 9,624</u>	<u>\$ 1,020,939</u>



110年12月31日

	0~60天	61~90天	91~120天	121天以上	合 計
預期信用損失率	0.5%~1%	0.5%~1%	0.5%~1%	0.5%~1%	
總帳面金額	\$ 2,352,054	\$ 185,714	\$ 103,320	\$ 17,069	\$ 2,658,157
備抵損失(存續期間預期信用損失)	( <u>8,031</u> )	( <u>586</u> )	( <u>326</u> )	( <u>54</u> )	( <u>8,997</u> )
攤銷後成本	<u>\$ 2,344,023</u>	<u>\$ 185,128</u>	<u>\$ 102,994</u>	<u>\$ 17,015</u>	<u>\$ 2,649,160</u>

110年9月30日

	0~60天	61~90天	91~120天	121天以上	合 計
預期信用損失率	0.5%~1%	0.5%~1%	0.5%~1%	0.5%~1%	
總帳面金額	\$ 1,478,917	\$ 203,387	\$ 38,760	\$ 10,688	\$ 1,731,752
備抵損失(存續期間預期信用損失)	( <u>6,973</u> )	( <u>926</u> )	( <u>177</u> )	( <u>49</u> )	( <u>8,125</u> )
攤銷後成本	<u>\$ 1,471,944</u>	<u>\$ 202,461</u>	<u>\$ 38,583</u>	<u>\$ 10,639</u>	<u>\$ 1,723,627</u>

應收帳款及票據備抵損失之變動資訊如下：

	111年1月1日 至9月30日	110年1月1日 至9月30日
期初餘額	\$ 8,997	\$ 7,566
加：本期(迴轉)提列減損損失	( 3,306)	565
外幣換算差額	<u>6</u>	( <u>6</u> )
期末餘額	<u>\$ 5,697</u>	<u>\$ 8,125</u>

九、存 貨

	111年9月30日	110年12月31日	110年9月30日
原 料	\$ 1,030,575	\$ 712,875	\$ 797,444
物 料	76,784	76,139	79,297
在途原物料	76,439	301,560	73,128
在 製 品	1,077,137	884,244	816,305
製 成 品	1,092,095	828,361	905,322
商品存貨	3	3	330,473
在途存貨	<u>273,742</u>	<u>355,488</u>	<u>269,694</u>
	<u>\$ 3,626,775</u>	<u>\$ 3,158,670</u>	<u>\$ 3,271,663</u>

111年及110年7月1日至9月30日與111年及110年1月1日至9月30日與存貨相關之銷貨成本分別為7,414,606仟元、5,413,236仟元、20,911,142仟元及16,665,123仟元。

111年及110年7月1日至9月30日與111年及110年1月1日至9月30日營業成本包含之存貨跌價損失分別為279,703仟元、13,302仟元、231,708仟元及25,838仟元。

#### 十、其他金融資產—流動

	111年9月30日	110年12月31日	110年9月30日
質押定存單(附註六及三十)	\$ 4,175	\$ 4,175	\$ 2,000
其他應收款	88,794	78,050	89,003
原始到期日在3個月			
以上之銀行外幣定期存款			
(附註六)	76,589	132,492	115,263
	<u>\$ 169,558</u>	<u>\$ 214,717</u>	<u>\$ 206,266</u>

#### 十一、透過其他綜合損益按公允價值衡量之金融資產

	111年9月30日	110年12月31日	110年9月30日
透過其他綜合損益按公允價值衡量之權益工具投資—非流動			
國內上市股票	<u>\$ 2,042,763</u>	<u>\$ 2,147,276</u>	<u>\$ 2,397,485</u>

合併公司投資上述權益工具係以中長期持有為目的，因此選擇指定該等投資為透過其他綜合損益按公允價值衡量。

111年9月30日暨110年12月31日及9月30日有透過其他綜合損益按公允價值衡量之權益工具投資46,386仟元、369,589仟元及413,744仟元，提供作為發行短期票券之擔保品，惟截至111年9月30日暨110年12月31日及9月30日均未動用該額度，請參閱附註三十。

#### 十二、子公司

本合併財務報告編製主體如下：

投資公司名稱	子公司名稱	業務性質	所持股權百分比		
			111年9月30日	110年12月31日	110年9月30日
力鵬公司	In Talent	轉投資等相關業務	100%	100%	100%
"	力茂公司	對各種生產事業、證券投資、銀行等之轉投資	53.38%	53.38%	53.38%
"	鴻興公司	"	53.02%	53.02%	53.02%
"	力興公司	"	53%	53%	53%
"	力寶龍能源公司	再生能源自用發電設備及汽電共生業	70%	70%	70%
"	伊德石化公司	化學原料批發業務	75%	75%	75%
"	PT. INDONESIA HWALIN	伸縮尼龍針織布、各種人造纖維布、胚布等加工製造進出口貿易業務	82.07%	-	-

(接次頁)

(承前頁)

投資公司名稱	子 公 司 名 稱	業 務 性 質	所 持 股 權 百 分 比		
			111年 9月30日	110年 12月31日	110年 9月30日
In Talent	力寶龍(上海)公司	人造纖維之布疋、織物等之批發、有形 商品買賣	100%	100%	100%
伊德石化公司	Eton Petrochemical International Co., Ltd. (伊頓石化公 司)	化學原料批發業務	100%	100%	100%

非重要子公司中，包括力寶龍能源公司、In Talent、力寶龍(上海)公司、伊德石化公司(僅110年第3季)、伊頓石化公司及PT. INDONESIA HWALIN，111年及110年第3季之財務報表均未經會計師核閱。

### 十三、採用權益法之投資

#### 投資關聯企業

	111年9月30日	110年12月31日	110年9月30日
具重大性之關聯企業			
PT. INDONESIA LIBOLON FIBER SYSTEM	\$ 888,527	\$ 711,944	\$ 711,623
個別不重大之關聯企業	<u>1,808,492</u>	<u>1,914,240</u>	<u>1,954,054</u>
	<u>\$ 2,697,019</u>	<u>\$ 2,626,184</u>	<u>\$ 2,665,677</u>

#### 具重大性之關聯企業

公 司 名 稱	所 持 股 權 及 表 決 權 比 例		
	111年9月30日	110年12月31日	110年9月30日
PT. INDONESIA LIBOLON FIBER SYSTEM	30%	30%	30%

上述關聯企業之業務性質、主要營業場所及公司註冊之國家資訊，請參閱附表七「被投資公司名稱、所在地區...等相關資訊」附表。

關聯企業具公開市場報價之第一等級公允價值資訊如下：

公 司 名 稱	111年9月30日	110年12月31日	110年9月30日
力麒建設股份有限公司	<u>\$ 431,435</u>	<u>\$ 485,620</u>	<u>\$ 464,661</u>

合併公司對上述所有關聯企業皆採權益法衡量。

合併公司對採用權益法之投資及其所享有之損益及其他綜合損益份額中，有力麒建設股份有限公司、力麗科技股份有限公司、福麗通運股份有限公司、力麟科技股份有限公司、力傑能源股份有限公司及PT. INDONESIA LIBOLON FIBER SYSTEM 係依未經會計師核閱之財務報表計算。

#### 十四、不動產、廠房及設備

	111年9月30日	110年12月31日	110年9月30日
自有土地	\$ 1,847,871	\$ 1,847,871	\$ 1,746,786
土地改良物	9,484	9,128	7,342
建築物	1,577,790	1,565,477	1,555,576
機器設備	2,022,800	1,585,395	1,507,898
運輸設備	17,888	18,365	20,340
辦公設備	5,675	4,424	4,897
其他設備	263,107	287,478	294,964
租賃資產	2,401	-	-
未完工程	504	176,244	176,234
	<u>\$ 5,747,520</u>	<u>\$ 5,494,382</u>	<u>\$ 5,314,037</u>

	自有土地	土地改良物	建築物	機器設備	運輸設備	辦公設備	其他設備	租賃資產	未完工程	合計
110年1月1日餘額	\$ 1,746,786	\$ 11,166	\$ 3,129,503	\$10,300,461	\$ 110,682	\$ 43,307	\$ 2,401,299	\$ 14,686	\$ 18,466	\$17,776,336
增添	-	-	1,005	18,178	2,572	1,293	5,262	-	179,015	207,325
處分	-	-	( 275)	( 81,191)	( 1,728)	( 266)	( 2,335)	-	-	( 85,995)
科目移轉	-	-	88	14,890	-	-	6,269	-	( 21,247)	-
淨兌換差額	-	-	( 1,055)	-	( 64)	( 3)	-	-	( 1,122)	-
110年9月30日餘額	<u>\$ 1,746,786</u>	<u>\$ 11,166</u>	<u>\$ 3,129,266</u>	<u>\$10,252,338</u>	<u>\$ 111,462</u>	<u>\$ 44,331</u>	<u>\$ 2,410,295</u>	<u>\$ 14,686</u>	<u>\$ 176,234</u>	<u>\$17,896,564</u>
111年1月1日餘額	\$ 1,847,871	\$ 13,498	\$ 3,163,044	\$10,366,031	\$ 111,117	\$ 44,333	\$ 2,412,660	\$ 14,686	\$ 176,244	\$18,149,484
合併取得(附註二十五)	-	-	-	138,557	1,947	3,923	-	3,692	-	148,119
增添	-	935	15,767	101,664	3,988	434	16,336	-	446,942	586,112
處分	-	-	( 2,433)	( 273,813)	( 2,950)	( 140)	( 15,213)	-	-	( 294,549)
科目移轉	-	1,206	76,929	532,611	-	1,192	10,744	-	( 622,682)	-
淨兌換差額	-	-	( 1,889)	( 10,627)	262	315	26	284	-	13,453
111年9月30日餘額	<u>\$ 1,847,871</u>	<u>\$ 15,639</u>	<u>\$ 3,255,136</u>	<u>\$10,875,727</u>	<u>\$ 114,364</u>	<u>\$ 50,057</u>	<u>\$ 2,424,553</u>	<u>\$ 18,718</u>	<u>\$ 504</u>	<u>\$18,602,619</u>
累計折舊及減損										
110年1月1日餘額	\$ -	( \$ 2,475)	( \$ 1,500,456)	( \$ 8,523,486)	( \$ 85,546)	( \$ 38,365)	( \$ 2,061,063)	( \$ 14,686)	\$ -	( \$12,226,077)
處分	-	-	164	80,991	1,728	266	2,338	-	-	85,487
折舊費用	-	( 1,349)	( 73,957)	( 301,945)	( 7,354)	( 1,337)	( 56,636)	-	-	( 442,548)
科目移轉	-	-	-	-	-	-	-	-	-	-
淨兌換差額	-	-	559	-	50	2	-	-	-	611
110年9月30日餘額	<u>\$ -</u>	<u>( \$ 3,824)</u>	<u>( \$ 1,573,690)</u>	<u>( \$ 8,744,440)</u>	<u>( \$ 91,122)</u>	<u>( \$ 39,434)</u>	<u>( \$ 2,115,331)</u>	<u>( \$ 14,686)</u>	<u>\$ -</u>	<u>( \$12,582,527)</u>
111年1月1日餘額	\$ -	( \$ 4,370)	( \$ 1,597,567)	( \$ 8,780,636)	( \$ 92,752)	( \$ 39,939)	( \$ 2,125,182)	( \$ 14,686)	\$ -	( \$12,655,102)
合併取得(附註二十五)	-	-	-	( 23,708)	( 750)	( 2,263)	-	( 1,228)	-	( 27,949)
處分	-	-	2,050	270,649	2,950	140	13,379	-	-	289,208
折舊費用	-	( 1,785)	( 74,041)	( 317,140)	( 5,760)	( 2,143)	( 56,450)	( 288)	-	( 457,607)
科目移轉	-	-	( 6,809)	-	-	-	6,809	-	-	-
淨兌換差額	-	-	( 1,079)	( 2,092)	( 164)	( 207)	( 2)	( 105)	-	( 3,649)
111年9月30日餘額	<u>\$ -</u>	<u>( \$ 6,155)</u>	<u>( \$ 1,627,416)</u>	<u>( \$ 8,852,927)</u>	<u>( \$ 96,476)</u>	<u>( \$ 44,382)</u>	<u>( \$ 2,161,446)</u>	<u>( \$ 16,302)</u>	<u>\$ -</u>	<u>( \$12,855,029)</u>

(一) 合併公司之不動產、廠房及設備係以直線基礎按下列耐用年數計提

折舊：

土地改良物	5年
房屋及建築物	
修繕維護工程	2至10年
附屬建物新建	10至20年

(接次頁)

(承前頁)

電氣工程	20 至 30 年
主建物工程	30 至 45 年
運輸設備	
升降機修繕維護工程	2 至 5 年
堆高機及拖板車	5 至 6 年
公務車	4 至 8 年
機器設備	
電氣工程	2 至 8 年
機器工程	9 至 16 年
雜項設備	
修繕維護工程	2 至 5 年
其他設備	4 至 10 年

(二) 合併公司設定質押作為借款擔保之不動產、廠房及設備金額，明細如下（請參閱附註十七、十八及三十）：

	111年9月30日	110年12月31日	110年9月30日
土地及建築物	\$ 2,917,229	\$ 2,976,190	\$ 2,997,145
機器及其他設備	-	-	758,708
	<u>\$ 2,917,229</u>	<u>\$ 2,976,190</u>	<u>\$ 3,755,853</u>

## 十五、租賃協議

### (一) 使用權資產

	111年9月30日	110年12月31日	110年9月30日
使用權資產帳面金額			
土地	\$ 700	\$ 977	\$ 1,072
建築物	41,244	-	-
	<u>\$ 41,944</u>	<u>\$ 977</u>	<u>\$ 1,072</u>

	111年7月1日 至9月30日	110年7月1日 至9月30日	111年1月1日 至9月30日	110年1月1日 至9月30日
使用權資產之增添	<u>\$ 1,741</u>	<u>\$ -</u>	<u>\$ 44,599</u>	<u>\$ 375</u>
使用權資產之折舊費用				
土地	\$ 96	\$ 82	\$ 288	\$ 235
建築物	1,090	-	3,221	-
土地	<u>\$ 1,186</u>	<u>\$ 82</u>	<u>\$ 3,509</u>	<u>\$ 235</u>

除認列折舊費用外，合併公司之使用權資產於 111 年及 110 年 1 月 1 日至 9 月 30 日並未發生重大轉租及減損情形。

(二) 租賃負債

	111年9月30日	110年12月31日	110年9月30日
租賃負債帳面金額			
流    動	\$ 3,997	\$ 177	\$ 325
非 流 動	\$ 38,199	\$ 362	\$ 362

租賃負債之折現率區間如下：

	111年9月30日	110年12月31日	110年9月30日
土    地	1.51461%	1.51461%	1.51461%
建 築 物	4%	-	-

(三) 其他租賃資訊

	111年7月1日 至9月30日	110年7月1日 至9月30日	111年1月1日 至9月30日	110年1月1日 至9月30日
短期租賃費用	\$ 7,388	\$ 7,984	\$ 22,137	\$ 23,993
租賃之現金流出總額	\$ 8,494	\$ 8,103	\$ 25,582	\$ 24,015

十六、其他無形資產

	電腦軟體成本	其他無形資產	合    計
<u>成    本</u>			
110年1月1日餘額	\$ 20,497	\$ 5,216	\$ 25,713
本期購置	1,274	48	1,322
本期減少	( 7,265)	( 3,674)	( 10,939)
淨兌換差額	( 7)	-	( 7)
110年9月30日餘額	\$ 14,499	\$ 1,590	\$ 16,089
<u>累計攤銷及減損</u>			
110年1月1日餘額	(\$ 12,697)	(\$ 4,961)	(\$ 17,658)
本期提列攤銷	( 3,070)	( 246)	( 3,316)
本期減少	7,265	3,674	10,939
淨兌換差額	7	-	7
110年9月30日餘額	(\$ 8,495)	(\$ 1,533)	(\$ 10,028)
110年9月30日淨額	\$ 6,004	\$ 57	\$ 6,061

(接次頁)

(承前頁)

	電腦軟體成本	其他無形資產	合 計
<u>成 本</u>			
111年1月1日餘額	\$ 14,420	\$ 1,589	\$ 16,009
本期購置	3,210	449	3,659
本期減少	( 2,381)	( 1,327)	( 3,708)
淨兌換差額	<u>56</u>	<u>-</u>	<u>56</u>
111年9月30日餘額	<u>\$ 15,305</u>	<u>\$ 711</u>	<u>\$ 16,016</u>
<u>累計攤銷及減損</u>			
111年1月1日餘額	(\$ 9,101)	(\$ 1,556)	(\$ 10,657)
本期提列攤銷	( 3,201)	( 238)	( 3,439)
本期減少	2,381	1,327	3,708
淨兌換差額	( <u>10</u> )	<u>-</u>	( <u>10</u> )
111年9月30日餘額	( <u>\$ 9,931</u> )	( <u>\$ 467</u> )	( <u>\$ 10,398</u> )
111年9月30日淨額	<u>\$ 5,374</u>	<u>\$ 244</u>	<u>\$ 5,618</u>

除認列攤銷費用外，合併公司之其他無形資產於111年及110年1月1日至9月30日並未發生重大增添、處分及減損情形。

攤銷費用係以直線基礎按下列耐用年數計提：

電腦軟體成本	3至4年
其他無形資產	3年

## 十七、借 款

### (一) 短期借款

	111年9月30日	110年12月31日	110年9月30日
<u>無擔保借款</u>			
信用額度借款	\$ 3,845,000	\$ 2,380,000	\$ 2,800,000
<u>擔保借款</u>			
銀行借款	<u>500,000</u>	<u>415,000</u>	<u>-</u>
	<u>\$ 4,345,000</u>	<u>\$ 2,795,000</u>	<u>\$ 2,800,000</u>

1. 銀行週轉性借款之利率於111年9月30日暨110年12月31日及9月30日分別為1.15%~1.43%、0.80%~0.85%及0.80%~0.81%。
2. 111年9月30日暨110年12月31日及9月30日之擔保借款係以不動產、廠房及設備為擔保品（請參閱附註十四及三十）。

(二) 應付短期票券—應付商業本票

				111年9月30日			
保	證	機	構	利	率	金	額
<u>無擔保</u>							
國際票券、兆豐票券、合庫票券及台灣票券				1.00%~1.29%		\$ 520,000	
				110年12月31日			
保	證	機	構	利	率	金	額
<u>無擔保</u>							
中華票券、大慶票券、國際票券、兆豐票券、萬通票券及合庫票券				0.39%~0.68%		\$ 800,000	
				110年9月30日			
保	證	機	構	利	率	金	額
<u>無擔保</u>							
中華票券、大慶票券及國際票券				0.38%~0.57%		\$ 270,000	

十八、長期借款

	利	率	111年9月30日	110年12月31日	110年9月30日
長期銀行借款：					
台灣銀行					
彰化尼龍廠房、土地抵押借款 110.03.30~117.03.30，按月付息，總借款金額為 10 億元，自 112.09.30 起以每 6 個月為一期，前 9 期每期償還本金新台幣 55,000 仟元，餘欠本金到期清償。	1.1575%~1.82350%		\$ 1,000,000	\$ 1,000,000	\$ 1,000,000
彰化銀行					
台北公司信用借款 110.04.14~113.04.14，按月付息，總額度 1.25 億元，按月繳息，自 111.07.14 起以每 3 個月一期，分 8 期本金平均攤還。	1.4%~1.85%		109,375	125,000	125,000

(接次頁)



(承前頁)

	利 率	111年9月30日	110年12月31日	110年9月30日
彰化銀行				
台北公司建物抵押借款 110.12.30~ 113.12.30。總借款額度 為 3.75 億元，本屆 期一次清償。(註 1)	-	\$ -	\$ 375,000	\$ 150,000
彰化銀行				
台北公司建物抵押借款 111.09.28~ 114.09.28，按月付息， 總借款額度為 3.75 億 元，本屆期一次清 償。	1.73333%	375,000	-	-
凱基銀行				
台北公司長期信用借款 110.12.15~112.3.29， 按月付息，總借款額度 為 5 億元，本屆期償 還。(註 2)	-	-	175,000	300,000
凱基銀行				
台北公司長期信用借款 111.09.16~ 113.06.14，按月付息， 總借款額度為 5 億 元，本屆期償還。	1.6684249%	500,000	-	-
中國輸出入銀行				
台北公司長期信用借款 110.08.05~112.08.05 按月付息，總額 1.5 億元，按月繳息，本 屆期一次清償。	-	-	150,000	150,000
		1,984,375	1,825,000	1,725,000
減：一年內到期部分轉列流動 負債		( 117,500 )	( 31,250 )	( 15,625 )
		\$ 1,866,875	\$ 1,793,750	\$ 1,709,375

註 1：原借款到期日為 113 年 12 月 30 日，已提前於 111 年 1 月還清。

註 2：原借款到期日為 112 年 3 月 29 日，已提前於 111 年 1 月還清。

111 年 9 月 30 日暨 110 年 12 月 31 日及 9 月 30 日之長期借款係以不動產、廠房及設備為擔保品，請參閱附註十四及三十。

#### 十九、退職後福利計畫

111 年及 110 年 7 月 1 日至 9 月 30 日與 111 年及 110 年 1 月 1 日至 9 月 30 日認列之確定福利計畫相關退休金費用係以 110 年及 109 年 12 月 31 日精算決定之退休金成本率計算，金額分別為 1,127 仟元、944 仟元、3,358 仟元及 2,832 仟元。

## 二十、權益

### (一) 股本

#### 普通股

	111年9月30日	110年12月31日	110年9月30日
額定股數(仟股)	<u>1,200,000</u>	<u>1,200,000</u>	<u>1,200,000</u>
額定股本	<u>\$ 12,000,000</u>	<u>\$ 12,000,000</u>	<u>\$ 12,000,000</u>
已發行且已收足股款之 股數(仟股)	<u>914,487</u>	<u>914,487</u>	<u>914,487</u>
已發行股本	<u>\$ 9,144,872</u>	<u>\$ 9,144,872</u>	<u>\$ 9,144,872</u>

已發行之普通股每股面額為 10 元，每股享有一表決權及收取股利之權利。

### (二) 資本公積

	111年9月30日	110年12月31日	110年9月30日
採權益法認列關聯企業 資本公積	\$ 63,876	\$ 64,072	\$ 64,014
取得或處分子公司股權 價格與帳面價值差額 (附註二六)	2,562	-	-
認列對子公司所有權權 益變動	435	435	435
庫藏股票交易	<u>121,084</u>	<u>121,084</u>	<u>121,084</u>
	<u>\$ 187,957</u>	<u>\$ 185,591</u>	<u>\$ 185,533</u>

資本公積中超過票面金額發行股票所得之溢額(包括以超過面額發行普通股、因合併而發行股票之股本溢價、庫藏股票交易及取得或處分子公司股權價格帳面價值差額等)及受領贈與之所得之部分得用以彌補虧損，亦得於公司無虧損時，用以發放現金股利或撥充股本，惟撥充股本每年以實收股本之一定比率為限。

因採用權益法之投資產生之資本公積及認列對子公司所有權權益變動，僅得用以彌補虧損。

### (三) 保留盈餘及股利政策

1. 依力鵬公司章程之盈餘分派政策規定，力鵬公司年度總決算如有盈餘，應先彌補累積虧損後，再依法提撥 10% 為法定盈餘公積，但法定盈餘公積累積已達實收資本總額時，得免繼續提列；

次依法令或主管機關規定提撥或迴轉特別盈餘公積。如尚有餘額，加計期初累積未分配盈餘作為可供分配盈餘，並提撥可分配盈餘百分之零至百分之百，由董事會擬具盈餘分配議案，提請股東會決議分派之。其中現金股利不得低於股利總數之5%，但現金股利每股若未達0.1元時，得改以股票股利發放，由於產業環境多變，並朝多角化發展，董事會得依資本預算及資金狀況全數改以股票股利發放。力鵬公司章程規定之員工及董事酬勞分派政策，參閱附註二二之(七)員工酬勞及董事酬勞。

2. 力鵬公司於111年6月24日及110年8月18日舉行股東常會，分別決議通過110年及109年度虧損撥補案。

有關股東會決議盈餘分派情形，請至台灣證券交易所「公開資訊觀測站」查詢。

法定盈餘公積應提撥至其餘額達公司實收股本總額時為止。法定盈餘公積得用以彌補虧損。公司無虧損時，法定盈餘公積超過實收股本總額25%之部分除得撥充股本外，尚得以現金分配。

#### (四) 非控制權益

	111年1月1日 至9月30日	110年1月1日 至9月30日
期初餘額	\$ 953,473	\$ 947,324
歸屬於非控制權益之份額		
本期淨利	22,305	2,273
國外營運機構財務報表 換算之兌換差額	4,121	-
透過其他綜合損益按公 允價值衡量之金融資 產未實現損益	( 30,470)	( 25,375)
取得子公司所增加之非 控制權益(附註二五)	118,715	-
收購子公司非控制權益 (附註二六)	( 75,987)	-
子公司處分母公司股票 視同庫藏股交易	-	100,507
子公司發放現金股利	( 6,750)	( 1,200)
期末餘額	<u>\$ 985,407</u>	<u>\$ 1,023,529</u>

(五) 庫藏股票

1. 111年及110年1月1日至9月30日力鵬公司及子公司持有力鵬公司股數之增減變動如下：

111年1月1日至9月30日				
收回原因	期初股數	本期增加	本期減少	期末股數
子公司持有				
母公司股份	67,029,106	-	-	67,029,106
轉讓股份予員工	<u>4,416,000</u>	<u>-</u>	<u>-</u>	<u>4,416,000</u>
	<u>71,445,106</u>	<u>-</u>	<u>-</u>	<u>71,445,106</u>

110年1月1日至9月30日				
收回原因	期初股數	本期增加	本期減少	期末股數
子公司持有				
母公司股份	82,948,106	-	15,919,000	67,029,106
轉讓股份予員工	<u>8,000,000</u>	<u>-</u>	<u>3,584,000</u>	<u>4,416,000</u>
	<u>90,948,106</u>	<u>-</u>	<u>19,503,000</u>	<u>71,445,106</u>

2. 子公司持有力鵬公司股票之目的係為維護股東權益，其相關資訊如下：

子 公 司 名 稱	持 有 股 數	轉列庫藏股票金額
<u>111年9月30日</u>		
力茂投資股份有限公司	34,177,995	\$ 148,007
鴻興投資股份有限公司	24,618,087	105,886
力興投資股份有限公司	8,223,024	<u>35,399</u>
		<u>\$ 289,292</u>
<u>110年12月31日</u>		
力茂投資股份有限公司	34,177,995	\$ 148,007
鴻興投資股份有限公司	24,618,087	105,886
力興投資股份有限公司	8,223,024	<u>35,399</u>
		<u>\$ 289,292</u>
<u>110年9月30日</u>		
力茂投資股份有限公司	34,177,995	\$ 148,007
鴻興投資股份有限公司	24,618,087	105,886
力興投資股份有限公司	8,233,024	<u>35,399</u>
		<u>\$ 289,292</u>

3. 力鵬公司111年9月30日帳列庫藏股票金額330,507仟元，係包括力鵬公司買回庫藏股41,215仟元及子公司持有力鵬公司股份轉列庫藏股票金額289,292仟元，其轉列金額已依力鵬公司對

子公司之持股比例調整。力鵬公司股票 111 年 9 月 30 日市價每股 8.36 元。

4. 力興子公司於 110 年 1 月 1 日至 9 月 30 日出售其持有之力鵬公司股票 15,919 仟股，處分價款為 213,845 仟元。
5. 力鵬公司持有庫藏股票，依證券交易法規定不得質押，亦不得享有股利分派及表決權等權利，另子公司持有力鵬公司股票視同庫藏股票處理，除不得參與力鵬公司之現金增資及無表決權外，其餘與一般股東權利相同。

## 二一、收 入

	111年7月1日 至9月30日	110年7月1日 至9月30日	111年1月1日 至9月30日	110年1月1日 至9月30日
商品銷貨收入	\$ 7,120,817	\$ 5,453,105	\$ 20,917,900	\$ 17,227,683
加工收入	147,428	133,187	443,572	360,833
其 他	5,969	2,840	22,244	7,820
	<u>\$ 7,274,214</u>	<u>\$ 5,589,132</u>	<u>\$ 21,383,716</u>	<u>\$ 17,596,336</u>

## 二二、繼續營業單位淨利

### (一) 利息收入

	111年7月1日 至9月30日	110年7月1日 至9月30日	111年1月1日 至9月30日	110年1月1日 至9月30日
利息收入				
銀行存款	\$ 9,700	\$ 2,061	\$ 16,886	\$ 8,681
關係人借款利息	2,263	1,602	5,395	5,176
	<u>\$ 11,963</u>	<u>\$ 3,663</u>	<u>\$ 22,281</u>	<u>\$ 13,857</u>

### (二) 其他收入

	111年7月1日 至9月30日	110年7月1日 至9月30日	111年1月1日 至9月30日	110年1月1日 至9月30日
租金收入				
營業租賃租金收入	\$ 6,215	\$ 4,437	\$ 17,714	\$ 12,419
股利收入	60,124	3,107	60,602	3,107
其 他	2,493	4,638	13,434	23,107
	<u>\$ 68,832</u>	<u>\$ 12,182</u>	<u>\$ 91,750</u>	<u>\$ 38,633</u>

### (三) 其他利益及損失

	111年7月1日 至9月30日	110年7月1日 至9月30日	111年1月1日 至9月30日	110年1月1日 至9月30日
處分不動產、廠房及設備利益(損失)	(\$ 2,703)	\$ 685	\$ 600	\$ 5,430
處分金融資產利益	362	2,155	3,205	17,219
淨外幣兌換利益(損失)	208,155	4,671	390,047	( 50,252)
透過損益按公允價值衡量之金融資產及負債淨(損失)利益	15,888	( 8,217)	10,080	( 23,314)
其他損失	( 3,416)	( 603)	( 7,828)	( 1,303)
	<u>\$ 218,286</u>	<u>(\$ 1,309)</u>	<u>\$ 396,104</u>	<u>(\$ 52,220)</u>

### (四) 財務成本

	111年7月1日 至9月30日	110年7月1日 至9月30日	111年1月1日 至9月30日	110年1月1日 至9月30日
租賃負債之利息	\$ 416	\$ -	\$ 1,259	\$ 8
銀行借款利息	21,660	9,251	47,603	29,189
向關係人借款利息	317	220	674	539
財務費用	300	252	895	1,039
	<u>\$ 22,693</u>	<u>\$ 9,723</u>	<u>\$ 50,431</u>	<u>\$ 30,775</u>

利息資本化相關資訊如下：

	111年7月1日 至9月30日	110年7月1日 至9月30日	111年1月1日 至9月30日	110年1月1日 至9月30日
利息資本化金額	\$ 197	\$ 1,050	\$ 2,440	\$ 2,516
利息資本化利率	1.68033%- 1.76885%	1.14270%- 1.18505%	1.14282%- 1.76885%	1.14270%- 1.21107%

### (五) 折舊及攤銷

	111年7月1日 至9月30日	110年7月1日 至9月30日	111年1月1日 至9月30日	110年1月1日 至9月30日
不動產、廠房及設備	\$ 158,492	\$ 143,535	\$ 457,607	\$ 442,548
使用權資產	1,186	82	3,509	235
無形資產	1,156	1,011	3,439	3,316
預付款項	17,029	16,850	57,142	48,417
合計	<u>\$ 177,863</u>	<u>\$ 161,478</u>	<u>\$ 521,697</u>	<u>\$ 494,516</u>
折舊費用依功能別彙總				
營業成本	\$ 155,529	\$ 140,069	\$ 448,682	\$ 432,056
營業費用	4,149	3,548	12,434	10,727
	<u>\$ 159,678</u>	<u>\$ 143,617</u>	<u>\$ 461,116</u>	<u>\$ 442,783</u>
攤銷費用依功能別彙總				
營業成本	\$ 17,435	\$ 17,410	\$ 58,790	\$ 50,370
營業費用	750	451	1,791	1,363
	<u>\$ 18,185</u>	<u>\$ 17,861</u>	<u>\$ 60,581</u>	<u>\$ 51,733</u>

## (六) 員工福利費用

	111年7月1日至9月30日			110年7月1日至9月30日		
	營業成本	營業費用	合計	營業成本	營業費用	合計
短期員工福利	\$ 180,929	\$ 43,210	\$ 224,139	\$ 169,990	\$ 38,888	\$ 208,878
退職後福利						
確定提撥計畫	4,864	1,328	6,192	4,595	1,281	5,876
確定福利計畫 (附註十九)	<u>914</u>	<u>213</u>	<u>1,127</u>	<u>780</u>	<u>164</u>	<u>944</u>
	5,778	1,541	7,319	5,375	1,445	6,820
董事酬金	-	132	132	-	1,436	1,436
其他員工福利	<u>16,122</u>	<u>2,560</u>	<u>18,682</u>	<u>17,322</u>	<u>2,659</u>	<u>19,981</u>
員工福利費用合計	<u>\$ 202,829</u>	<u>\$ 47,443</u>	<u>\$ 250,272</u>	<u>\$ 192,687</u>	<u>\$ 44,428</u>	<u>\$ 237,115</u>

	111年1月1日至9月30日			110年1月1日至9月30日		
	營業成本	營業費用	合計	營業成本	營業費用	合計
短期員工福利	\$ 541,826	\$ 127,940	\$ 669,766	\$ 503,269	\$ 118,614	\$ 621,883
退職後福利						
確定提撥計畫	14,461	4,006	18,467	13,373	3,857	17,230
確定福利計畫 (附註十九)	<u>2,734</u>	<u>624</u>	<u>3,358</u>	<u>2,330</u>	<u>502</u>	<u>2,832</u>
	17,195	4,630	21,825	15,703	4,359	20,062
董事酬金	-	10,017	10,017	-	3,443	3,443
其他員工福利	<u>53,421</u>	<u>8,818</u>	<u>62,239</u>	<u>51,622</u>	<u>8,031</u>	<u>59,653</u>
員工福利費用合計	<u>\$ 612,442</u>	<u>\$ 151,405</u>	<u>\$ 763,847</u>	<u>\$ 570,594</u>	<u>\$ 134,447</u>	<u>\$ 705,041</u>

## (七) 員工酬勞及董事酬勞

力鵬公司依章程規定係以當年度扣除分派員工及董事酬勞之稅前利益分別以不低於 2% 提撥員工酬勞及不高於 5% 提撥董事酬勞。但尚有累積虧損時，應預先保留彌補數額，再依前述比例提撥員工、董事酬勞。

110 年 9 月 30 日為累積虧損，故未提列員工酬勞及董事酬勞。

111 年 7 月 1 日至 9 月 30 日與 111 年 1 月 1 日至 9 月 30 日估列之員工酬勞及董事酬勞如下：

### 估列比例

	111年1月1日 至9月30日
員工酬勞	2%
董事酬勞	2%

### 金額

	111年7月1日 至9月30日	111年1月1日 至9月30日
員工酬勞	<u>(\$ 1,680)</u>	<u>\$ 5,115</u>
董事酬勞	<u>(\$ 1,680)</u>	<u>\$ 5,115</u>

年度合併財務報告通過發布日後若金額仍有變動，則依會計估計變動處理，於次一年度調整入帳。

110 年度員工酬勞及董事酬勞於 111 年 3 月 28 日經董事會決議如下：

	<u>110年度</u>
員工現金酬勞	\$ 749
董事現金酬勞	749

110 年度經董事會決議之員工酬勞及董事酬勞金額與 110 年度合併財務報告之認列金額並無差異。

有關力鵬公司董事會決議之員工酬勞及董事酬勞資訊，請至台灣證券交易所「公開資訊觀測站」查詢。

### 二三、繼續營業單位所得稅

(一) 認列於損益之所得稅費用（利益）之主要組成項目：

	111年7月1日 至9月30日	110年7月1日 至9月30日	111年1月1日 至9月30日	110年1月1日 至9月30日
當期所得稅				
當期產生者	\$ 2,960	\$ 3,086	\$ 9,120	\$ 4,311
未分配盈餘加徵	329	-	1,413	310
以前年度調整	-	( 2)	3,532	879
遞延所得稅				
當期產生者	( 25,522)	( 6,456)	40,753	64,765
以前年度調整	-	-	( 5,778)	1
認列於損益之所得稅 （利益）費用	( \$ 22,233)	( \$ 3,372)	\$ 49,040	\$ 70,266

(二) 力鵬公司、力茂公司、力興公司、鴻興公司、力寶龍能源公司及伊德石化公司之營利事業所得稅結算申報案經稅捐稽徵機關核定至 109 年度。



#### 二四、每股盈餘（虧損）

合併公司 111 年及 110 年 1 月 1 日至 9 月 30 日每股盈餘之計算如下：

	金額（分子）		每股（虧損）盈餘（元）
	本期純（損）益 （歸屬於本公司股東）	股數（分母） （仟股）	本期純（損）益 （歸屬於本公司股東）
<u>111年7月1日至9月30日</u>			
基本每股虧損			
屬於本公司股東之本期純損	(\$ 53,993)	874,411	(\$ 0.06)
<u>111年1月1日至9月30日</u>			
基本每股盈餘			
屬於本公司股東之本期純益	\$ 249,861	874,411	\$ 0.29
具稀釋作用之潛在普通股之影響			
員工酬勞	-	637	
屬於本公司股東之本期純益加潛在普通股之影響	\$ 249,861	875,048	\$ 0.29
<u>110年7月1日至9月30日</u>			
基本每股盈餘			
屬於本公司股東之本期純益	\$ 10,315	874,411	\$ 0.01
具稀釋作用之潛在普通股之影響			
員工酬勞	-	-	
屬於本公司股東之本期純益加潛在普通股之影響	\$ 10,315	874,411	\$ 0.01

（接次頁）

(承前頁)

	金額 (分子)	股數 (分母)	每股盈餘 (元)
	本期純益 (歸屬於本公司股東)	( 仟 股 )	本期純益 (歸屬於本公司股東)
<u>110年1月1日至9月30日</u>			
基本每股盈餘			
屬於本公司股東之本期純益	\$ 273,561	868,788	\$ <u>0.31</u>
具稀釋作用之潛在普通股之影響			
員工酬勞	<u>-</u>	<u>-</u>	
屬於本公司股東之本期純益加潛在普通股之影響	<u>\$ 273,561</u>	<u>868,788</u>	<u>\$ 0.31</u>

若本公司得選擇以股票或現金發放員工酬勞，則計算稀釋每股盈餘時，假設員工酬勞將採發放股票方式，並於該潛在普通股具有稀釋作用時計入加權平均流通在外股數，以計算稀釋每股盈餘。於次年度決議員工酬勞發放股數前計算稀釋每股盈餘時，亦繼續考量該等潛在普通股之稀釋作用。

## 二五、企業合併

### (一) 收購子公司

	主要營運活動	收 購 日	具表決權之 所有權權益/ 收購比例(%)	移 轉 對 價
PT.INDONESIA HWALIN	伸縮尼龍針織 布、各種人 造纖維布、 胚布等加工 製造進出口 貿易業務	111年1月3日	51.09%	<u>\$ 130,002</u>

力鵬公司以參與現金增資方式收購 PT. INDONESIA HWALIN，係為擴充合併公司之營運。

(二) 收購日取得之資產及承擔之負債

	PT. INDONESIA HWALIN
流動資產	
現金及約當現金	\$ 133,380
應收票據、應收帳款及其他流動資產	17,078
存    貨	10,571
非流動資產	
設備（附註十四）（成本 148,119 仟元－累計折舊 27,949 仟元）	120,170
其    他	2,659
流動負債	
長期借款	( 31,441)
應付帳款及其他應付款	( 9,710)
	<u>\$ 242,707</u>

(三) 因收購產生之商譽

	PT. INDONESIA HWALIN
移轉對價	\$ 130,002
加：非控制權益（PT. INDONESIA HWALIN 之 48.91%所有權權益）	118,715
減：所取得可辨認淨資產之公允價值	( 242,707)
因收購產生之商譽	<u>\$ 6,010</u>

收購 PT. INDONESIA HWALIN 公司產生之商譽，主要係來自控制溢價。合併所支付之對價係包含預期產生之合併綜效。

(四) 取得子公司之淨現金流入

	PT. INDONESIA HWALIN
現金支付之對價	(\$ 130,002)
加：取得之現金及約當現金餘額	133,380
	<u>\$ 3,378</u>

(五) 企業合併對經營成果之影響

自收購日起，來自被收購公司之經營成果如下：

	111年1月3日 至9月30日
營業收入	
PT.INDONESIA HWALIN	<u>\$ 66,489</u>
稅後淨利	
PT.INDONESIA HWALIN	<u>\$ 7,283</u>

二六、與非控制權益之權益交易

合併公司於111年3月向非關係人購入增加取得PT. INDONESIA HWALIN約30.98%股權，持股比例由51.09%增加為82.07%。

由於上述交易並未改變合併公司對該等子公司之控制，合併公司係視為權益交易處理。

	PT. INDONESIA HWALIN
給付之對價	<u>(\$ 73,425)</u>
子公司淨資產帳面金額按相對權益	
變動計算應轉出非控制權益之金額	<u>75,987</u>
權益交易差額	<u>\$ 2,562</u>

	PT. INDONESIA HWALIN
<u>權益交易差額調整科目</u>	
資本公積—取得子公司部分權益	
價格與帳面價值差額	<u>\$ 2,562</u>

二七、資本風險管理

合併公司進行資本管理以確保能夠於繼續經營之前提下，藉由將債務及權益餘額最適化，以使股東報酬極大化。合併公司之整體策略並無變化。

合併公司未有其他外部資本規定之限制。

## 二八、金融工具

### (一) 公允價值資訊－非按公允價值衡量之金融工具

合併公司管理階層認為非按公允價值衡量之金融資產及金融負債之帳面金額趨近其公允價值或其公允價值無法可靠衡量。

### (二) 公允價值資訊－以重複性基礎按公允價值衡量之金融工具

111年9月30日

	第 一 級	第 二 級	第 三 級	合 計
透過損益按公允價值衡量之				
金融資產				
衍生工具－換匯合約	\$ -	\$ 14,788	\$ -	\$ 14,788
基金受益憑證	6,547	-	-	6,547
國內上市(櫃)股票	113,042	-	-	113,042
國內未上市(櫃)普通股	-	-	9,472	9,472
國外未上市(櫃)普通股	-	-	430	430
結構性存款	-	134,559	-	134,559
理財性商品	-	26,986	-	26,986
合 計	<u>\$ 119,589</u>	<u>\$ 176,333</u>	<u>\$ 9,902</u>	<u>\$ 305,824</u>
透過其他綜合損益按公允價值				
衡量之金融資產				
國內上市股票	<u>\$ 2,042,763</u>	<u>\$ -</u>	<u>\$ -</u>	<u>\$ 2,042,763</u>

110年12月31日

	第 一 級	第 二 級	第 三 級	合 計
透過損益按公允價值衡量之				
金融資產				
國內上市(櫃)股票	\$ 115,309	\$ -	\$ -	\$ 115,309
基金受益憑證	182,230	-	-	182,230
國內未上市(櫃)普通股	-	-	9,472	9,472
國外未上市(櫃)普通股	-	-	430	430
結構性存款	-	141,455	-	141,455
理財性商品	-	46,368	-	46,368
合 計	<u>\$ 297,539</u>	<u>\$ 187,823</u>	<u>\$ 9,902</u>	<u>\$ 495,264</u>
透過其他綜合損益按公允價值				
衡量之金融資產				
國內上市股票	<u>\$ 2,147,276</u>	<u>\$ -</u>	<u>\$ -</u>	<u>\$ 2,147,276</u>

110年9月30日

	第 一 級	第 二 級	第 三 級	合 計
透過損益按公允價值衡量之 金融資產				
基金受益憑證	\$ 185,157	\$ -	\$ -	\$ 185,157
國內上市(櫃)股票	112,116	-	-	112,116
國內未上市(櫃)普通股	-	-	9,472	9,472
國外未上市(櫃)普通股	-	-	430	430
結構性存款	-	152,713	-	152,713
理財性商品	-	22,405	-	22,405
合 計	<u>\$ 297,273</u>	<u>\$ 175,118</u>	<u>\$ 9,902</u>	<u>\$ 482,293</u>
透過其他綜合損益按公允價值 衡量之金融資產				
國內上市股票	<u>\$ 2,397,485</u>	<u>\$ -</u>	<u>\$ -</u>	<u>\$ 2,397,485</u>

111年及110年7月1日至9月30日與111年及110年1月1日至9月30日無第一等級與第二等級公允價值衡量間移轉情形。

(三) 第2等級公允價值衡量之評價技術及輸入值：

金 融 工 具 類 別	評 價 技 術 及 輸 入 值
衍生工具－換匯合約	現金流量折現法：按期末之可觀察換匯合約所訂匯率估計未來現金流量，並以可反映各交易對方信用風險之折現率分別折現。

(四) 第3等級公允價值衡量之評價技術及輸入值：

未上市(櫃)權益投資係採資產法，按個別資產及個別負債之總價值，以反映投資標的之整體價值。

(五) 金融工具之種類

	111年9月30日	110年12月31日	110年9月30日
金融資產			
透過損益按公允價值衡量			
強制透過損益按 公允價值衡量	\$ 305,824	\$ 495,264	\$ 482,293
按攤銷後成本衡量之 金融資產(註1)	4,595,129	5,122,903	3,597,529
透過其他綜合損益按 公允價值衡量之金融 資產			
權益工具投資	2,042,763	2,147,276	2,397,485
金融負債			
按攤銷後成本衡量之金 融負債(註2)	8,017,843	8,348,619	6,421,963

註 1：餘額係包含現金及約當現金、應收票據及應收帳款等按攤銷後成本衡量之金融資產。

註 2：餘額係包含短期借款、應付短期票券、應付票據、應付帳款、其他應付款、應付關係人墊借款及長期借款按攤銷後成本衡量之金融負債。

#### (六) 衍生性金融商品

111 年前 3 季操作衍生性金融商品產生未實現淨利益 14,788 仟元及已實現淨利益 1,472 仟元，帳列其他利益及損失項下。

#### (七) 財務風險管理目的與政策

合併公司主要金融工具包括權益及債務投資、借款、租賃負債、應收帳款及應付帳款等。合併公司之財務管理部門為各業務單位提供服務，統籌協調進入國內與國際金融市場操作，藉由依照風險程度與廣度分析暴險之內部風險報告監督及管理合併公司營運有關之財務風險。該等風險包括市場風險（係為匯率風險）、信用風險及流動性風險。

合併公司透過衍生金融工具規避匯率風險之影響。衍生金融工具之運用受合併公司董事會通過之政策所規範，其為匯率風險、信用風險、衍生金融工具與非衍生金融工具之運用以及剩餘流動資金之投資書面原則。內部稽核人員持續地針對政策之遵循與暴險額度進行覆核。合併公司並未以投機目的而進行金融工具（包括衍生金融工具）之交易。

##### 1. 市場風險

合併公司之營運活動使合併公司承擔之主要財務風險為外幣匯率變動風險。

匯率風險：係來自未來之商業交易、已認列之資產負債，以遠匯買賣交易規避匯率變動風險。

合併公司有關金融工具市場風險之暴險及其對該等暴險之管理與衡量方式並無改變。

##### 敏感度分析

合併公司主要受到美金匯率波動之影響。

下表詳細說明當新台幣（功能性貨幣）對美金之匯率增加及減少 0.5% 時，合併公司之敏感度分析。0.5% 係為合併公司對外幣匯率之合理可能變動範圍之評估。敏感度分析僅包括流通在外之外幣貨幣性項目，並將其期末之換算以匯率變動 0.5% 予以調整。下表之正數係表示當新台幣相對於各相關貨幣貶值 0.5% 時，將使稅前淨利增加之金額；當新台幣相對於各相關外幣升值 0.5% 時，其對稅前淨利影響將為同金額之負數。

	111年9月30日	110年9月30日
美金匯率變動 0.5% 之 損益影響	\$ 14,374	\$ 5,263

## 2. 信用風險

信用風險係指交易對方拖欠合約義務而造成公司財務損失之風險。為減輕信用風險，合併公司針對重大之交易對象均要求提供擔保品或其他擔保之權利。據此，合併公司管理階層認為合併公司之信用風險已顯著減少。

## 3. 流動性風險

合併公司係透過管理及維持足夠部位之現金及約當現金以支應公司營運並減輕現金流量波動之影響。合併公司管理階層監督銀行融資額度使用狀況並確保借款合同條款之遵循。

銀行借款對合併公司而言係為一項重要流動性來源。截至 111 年 9 月 30 日暨 110 年 12 月 31 日及 9 月 30 日止，合併公司未動用之短期銀行融資額度分別為 13,440,239 仟元、12,164,533 仟元及 13,214,249 仟元。

### (1) 非衍生金融負債之流動性及利率風險表

非衍生金融負債剩餘合約到期分析係依合併公司最早可能被要求還款之日期，按金融負債未折現現金流量（包含本金及估計利息）編製。因此，合併公司可被要求立即還款之銀行借款，係列於下表最早之期間內，不考慮銀行立即執行該權利之機率；其他非衍生金融負債到期分析係依照約定之還款日編製。分析如下：



111年9月30日

非衍生性金融負債	1年內	1至2年	2年以上
短期借款	\$ 4,345,000	\$ -	\$ -
應付短期票券	520,000	-	-
應付票據(含關係人)	1,126	-	-
應付帳款(含關係人)	712,658	-	-
其他應付款	347,439	-	-
應付關係人墊借款	105,000	-	-
租賃負債(流動及非流動)	5,603	5,603	39,275
負債準備	4,385	-	-
長期借款(包含一年或一營運週期內到期)	117,500	156,875	1,710,000
存入保證金	2,245	-	-
	<u>\$ 6,160,956</u>	<u>\$ 162,478</u>	<u>\$ 1,749,275</u>

110年12月31日

非衍生性金融負債	1年內	1至2年	2年以上
短期借款	\$ 2,795,000	\$ -	\$ -
應付短期票券	800,000	-	-
應付票據(含關係人)	123,930	-	-
應付帳款(含關係人)	2,136,787	-	-
其他應付款	553,216	-	-
應付關係人墊借款	113,000	-	-
租賃負債(流動及非流動)	183	183	183
負債準備	5,174	-	-
長期借款(包含一年或一營運週期內到期)	31,250	487,500	1,306,250
存入保證金	1,686	-	-
	<u>\$ 6,560,226</u>	<u>\$ 487,683</u>	<u>\$ 1,306,433</u>

110年9月30日

非衍生性金融負債	1年內	1至2年	2年以上
短期借款	\$ 2,800,000	\$ -	\$ -
應付短期票券	270,000	-	-
應付票據(含關係人)	18,566	-	-
應付帳款(含關係人)	1,210,535	-	-
其他應付款	283,477	-	-
應付關係人墊借款	113,000	-	-

(接次頁)

(承前頁)

非衍生性金融負債	1 年 內	1 至 2 年	2 年 以 上
租賃負債(流動及非流動)	\$ 330	\$ 183	\$ 183
負債準備	12,356	-	-
長期借款(包含一年或一營運週期內到期)	15,625	612,500	1,096,875
存入保證金	1,385	-	-
	<u>\$ 4,725,274</u>	<u>\$ 612,683</u>	<u>\$ 1,097,058</u>

## 二九、關係人交易

力鵬公司及其子公司(係力鵬公司之關係人)間之交易、帳戶餘額、收益及費損於合併時全數予以銷除，故未揭露於本附註。合併公司與其他關係人間之交易如下。

### (一) 關係人名稱及其關係

關 係 人 名 稱	與 合 併 公 司 之 關 係
力麗企業股份有限公司	具有重大影響力之投資者
福麗通運股份有限公司	關聯企業
力傑能源股份有限公司	關聯企業
力寶龍企業股份有限公司	關聯企業
力麒建設股份有限公司	關聯企業
力麟科技股份有限公司	關聯企業
力麗科技股份有限公司	關聯企業
力贊投資股份有限公司	關聯企業
力豪投資股份有限公司	關聯企業
力寶龍能源股份有限公司	關聯企業
PT. INDONESIA LIBOLON FIBER SYSTEM	關聯企業
峰儀科技股份有限公司	其 他
LIBOLON INTERNATIONAL CORP.	其 他

### (二) 營業收入

帳 列 項 目	關 係 人 類 別 / 名 稱	111年7月1日 至9月30日	110年7月1日 至9月30日	111年1月1日 至9月30日	110年1月1日 至9月30日
銷貨收入	具有重大影響力之投資者	\$ 159,090	\$ 152,068	\$ 477,802	\$ 431,971
	關聯企業	172,090	159,918	550,004	422,092
	其 他	3,300	12,934	3,300	23,953
		<u>\$ 334,480</u>	<u>\$ 324,920</u>	<u>\$1,031,106</u>	<u>\$ 878,016</u>

合併公司向關係企業及其他關係人之銷貨與一般交易無重大差異。

(三) 進 貨

關係人類別 / 名稱	111年7月1日 至9月30日	110年7月1日 至9月30日	111年1月1日 至9月30日	110年1月1日 至9月30日
具有重大影響力之投資者	\$ 227,032	\$ 198,497	\$ 624,248	\$ 502,486
關聯企業	51,189	2,076	75,369	12,644
	<u>\$ 278,221</u>	<u>\$ 200,573</u>	<u>\$ 699,617</u>	<u>\$ 515,130</u>

(四) 應收關係人款項 (不含對關係人放款)

帳列項目	關係人類別 / 名稱	111年9月30日	110年12月31日	110年9月30日
應收票據	具有重大影響力之投資者			
	力麗企業	\$ -	\$ 58,645	\$ -
	關聯企業			
	力麟科技	41,838	134,181	104,499
	其他	-	80	-
		<u>41,838</u>	<u>192,906</u>	<u>104,499</u>
應收帳款	具有重大影響力之投資者	30,543	74,477	64,504
	關聯企業	93,785	84,884	55,121
	其他	3,525	-	12,939
		<u>127,853</u>	<u>159,361</u>	<u>132,564</u>
其他應收款	具有重大影響力之投資者			
	力麗企業	9,672	19,743	7,747
	關聯企業	1,988	2,942	1,777
	其他	1	1	-
		<u>11,661</u>	<u>22,686</u>	<u>9,524</u>
	<u>\$ 181,352</u>	<u>\$ 374,953</u>	<u>\$ 246,587</u>	

流通在外之應收關係人款項未收取保證。111年及110年1月1日至9月30日應收關係人款項並未提列備抵損失。合併公司與關係人收付款期限，與一般客戶及廠商無重大差異。

(五) 應付關係人款項 (不含向關係人借款)

帳列項目	關係人類別 / 名稱	111年9月30日	110年12月31日	110年9月30日
應付票據	具有重大影響力之投資者			
	力麗企業	\$ -	\$ 81,054	\$ 15,615
	關聯企業			
	福麗通運	<u>1,012</u>	<u>4,506</u>	<u>2,834</u>
		<u>1,012</u>	<u>85,560</u>	<u>18,449</u>
應付帳款	具有重大影響力之投資者			
	力麗企業	88,034	111,313	79,752
	關聯企業	<u>22,460</u>	<u>7,515</u>	<u>3,211</u>
		<u>110,494</u>	<u>118,828</u>	<u>82,963</u>
應付購置設備款	具有重大影響力之投資者	-		-
	關聯企業	-	5,213	1,247
		-	5,213	1,247
		<u>\$ 111,506</u>	<u>\$ 209,601</u>	<u>\$ 102,659</u>

流通在外之應付關係人款項餘額係未提供擔保。

(六) 處分不動產、廠房及設備

關係人類別 / 名稱	處分價款		處分 (損) 益	
	111年1月1日至9月30日	110年1月1日至9月30日	111年1月1日至9月30日	110年1月1日至9月30日
具有重大影響力之投資者	\$ -	\$ 4,621	\$ -	\$ 4,621

(七) 取得之不動產、廠房及設備

關係人類別 / 名稱	取得價款			
	111年7月1日至9月30日	110年7月1日至9月30日	111年1月1日至9月30日	110年1月1日至9月30日
具有重大影響力之投資者	\$ -	\$ -	\$ 100	\$ -
關聯企業	-	1,188	10,401	1,188
	<u>\$ -</u>	<u>\$ 1,188</u>	<u>\$ 10,501</u>	<u>\$ 1,188</u>

(八) 取得其他資產

關係人類別 / 名稱	帳列項目	111年7月1日	110年7月1日	111年1月1日	110年1月1日
		至9月30日	至9月30日	至9月30日	至9月30日
關聯企業	其他無形資產— 電腦軟體	<u>\$ 652</u>	<u>\$ 694</u>	<u>\$ 1,252</u>	<u>\$ 1,134</u>

(九) 應收關係人墊借款

111年9月30日					
	最高餘額	期末餘額	利率區間(%)	利息收入	應收利息
具有重大影響力之投資者					
力麗企業	\$ 233,000	\$ 144,000	0.81037~1.23215	\$ 1,521	\$ 146
關聯企業					
PT.					
INDONESIA					
LIBOLON					
FIBER					
SYSTEM	453,591	-	1.40332~1.75622	2,838	-
力麟科技	200,000	<u>200,000</u>	1.48725~1.90127	<u>1,036</u>	<u>312</u>
		<u>\$ 344,000</u>		<u>\$ 5,395</u>	<u>\$ 458</u>

110年12月31日					
	最高餘額	期末餘額	利率區間(%)	利息收入	應收利息
具有重大影響力之投資者					
力麗企業	\$ 256,000	\$ 233,000	0.80514~0.86228	\$ 1,844	\$ 162
關聯企業					
PT.					
INDONESIA					
LIBOLON					
FIBER					
SYSTEM	768,075	332,160	1.40630~3.19860	4,812	402
力麟科技	50,000	<u>-</u>	1.39022~1.5225	<u>118</u>	<u>-</u>
		<u>\$ 565,160</u>		<u>\$ 6,774</u>	<u>\$ 564</u>

110年9月30日					
	最高餘額	期末餘額	利率區間(%)	利息收入	應收利息
具有重大影響力之投資者					
力麗企業	\$ 238,000	\$ 235,000	0.80566~0.86228	\$ 1,378	\$ 156
關聯企業					
PT.					
INDONESIA					
LIBOLON					
FIBER					
SYSTEM	768,075	306,350	1.43035~3.19860	3,680	365
力麟科技	50,000	<u>-</u>	1.40326~1.52255	<u>118</u>	<u>-</u>
		<u>\$ 541,350</u>		<u>\$ 5,176</u>	<u>\$ 521</u>

合併公司提供短期放款予具有重大影響力之投資者，利率區間與市場利率相近。

(十) 應付關係人墊借款

111年9月30日					
	最高餘額	期末餘額	利率區間(%)	利息支出	應付利息
關聯企業					
力豪投資	\$ 71,000	\$ 71,000	0.79126~1.309000	\$ 445	\$ 76
力贊投資	42,000	<u>34,000</u>	0.79126~1.309000	<u>229</u>	<u>34</u>
		<u>\$ 105,000</u>		<u>\$ 674</u>	<u>\$ 110</u>

	110年12月31日				
	最高餘額	期末餘額	利率區間(%)	利息支出	應付利息
關聯企業					
力豪投資	\$ 71,000	\$ 71,000	0.76719~0.81914	\$ 491	\$ 49
力贊投資	42,000	<u>42,000</u>	0.76719~0.81914	<u>272</u>	<u>29</u>
		<u>\$ 113,000</u>		<u>\$ 763</u>	<u>\$ 78</u>

	110年9月30日				
	最高餘額	期末餘額	利率區間(%)	利息支出	應付利息
關聯企業					
力豪投資	\$ 71,000	\$ 71,000	0.76719~0.81375	\$ 350	\$ 45
力贊投資	42,000	<u>42,000</u>	0.76719~0.81375	<u>189</u>	<u>26</u>
		<u>\$ 113,000</u>		<u>\$ 539</u>	<u>\$ 71</u>

合併公司向關係人借款之借款利率與市場利率相當。向關聯企業及其他關係人之借款皆為信用借款。

(十一) 其他

銷貨—運費	111年7月1日 至9月30日	110年7月1日 至9月30日	111年1月1日 至9月30日	110年1月1日 至9月30日
具有重大影響力之投資者	<u>\$ 591</u>	<u>\$ -</u>	<u>\$ 1,378</u>	<u>\$ -</u>
進貨—運費	111年7月1日 至9月30日	110年7月1日 至9月30日	111年1月1日 至9月30日	110年1月1日 至9月30日
關聯企業	<u>\$ 2,947</u>	<u>\$ 8,224</u>	<u>\$ 17,155</u>	<u>\$ 23,054</u>
出口費用	111年7月1日 至9月30日	110年7月1日 至9月30日	111年1月1日 至9月30日	110年1月1日 至9月30日
關聯企業	<u>\$ 1,809</u>	<u>\$ 2,472</u>	<u>\$ 8,365</u>	<u>\$ 11,193</u>
租金收入	111年7月1日 至9月30日	110年7月1日 至9月30日	111年1月1日 至9月30日	110年1月1日 至9月30日
具有重大影響力之投資者				
力麗企業	\$ 1,920	\$ 1,765	\$ 5,835	\$ 5,111
關聯企業				
力麗科技	1,416	1,026	3,971	3,077
其他	641	639	1,946	1,134
其他	<u>8</u>	<u>8</u>	<u>19</u>	<u>18</u>
	<u>\$ 3,985</u>	<u>\$ 3,438</u>	<u>\$ 11,771</u>	<u>\$ 9,340</u>

合併公司向關係人收取之租金收入係參考當地一般行情，收款期間為1個月期票。

其 他 收 入	111年7月1日 至9月30日	110年7月1日 至9月30日	111年1月1日 至9月30日	110年1月1日 至9月30日
具有重大影響力之投資者				
力麗企業	\$ 4,711	\$ 7,691	\$ 20,420	\$ 21,323
關聯企業				
力麟科技	862	1,210	2,801	3,130
其 他	135	103	412	332
	<u>\$ 5,708</u>	<u>\$ 9,004</u>	<u>\$ 23,633</u>	<u>\$ 24,785</u>

租 金 支 出	111年7月1日 至9月30日	110年7月1日 至9月30日	111年1月1日 至9月30日	110年1月1日 至9月30日
具有重大影響力之投資者				
力麗企業	\$ 7,131	\$ 6,298	\$ 21,352	\$ 18,958
關聯企業				
力麒建設	-	1,454	-	4,363
	<u>\$ 7,131</u>	<u>\$ 7,752</u>	<u>\$ 21,352</u>	<u>\$ 23,321</u>

合併公司支付關係人之租金係參考當地一般行情，付款期間為 1 個月期票。

資 訊 服 務 費	111年7月1日 至9月30日	110年7月1日 至9月30日	111年1月1日 至9月30日	110年1月1日 至9月30日
關聯企業				
力麗科技	<u>\$ 6,135</u>	<u>\$ 6,132</u>	<u>\$ 18,609</u>	<u>\$ 18,207</u>

製 造 費 用 — 蒸 氣	111年7月1日 至9月30日	110年7月1日 至9月30日	111年1月1日 至9月30日	110年1月1日 至9月30日
具有重大影響力之投資者				
力麗企業	<u>\$ 1,307</u>	<u>\$ 23,742</u>	<u>\$ 57,733</u>	<u>\$ 65,253</u>

環 保 支 出	111年7月1日 至9月30日	110年7月1日 至9月30日	111年1月1日 至9月30日	110年1月1日 至9月30日
具有重大影響力之投資者	<u>\$ -</u>	<u>\$ 186</u>	<u>\$ 22</u>	<u>\$ 610</u>

製 造 費 用 — 煤 炭 處 理	111年7月1日 至9月30日	110年7月1日 至9月30日	111年1月1日 至9月30日	110年1月1日 至9月30日
關聯企業				
力傑能源	<u>\$ 229</u>	<u>\$ 229</u>	<u>\$ 686</u>	<u>\$ 686</u>

燃 料 費 — 煤 炭	111年7月1日 至9月30日	110年7月1日 至9月30日	111年1月1日 至9月30日	110年1月1日 至9月30日
關聯企業				
力傑能源	<u>\$ 70,167</u>	<u>\$ 42,990</u>	<u>\$ 190,022</u>	<u>\$ 103,324</u>

(十二) 主要管理階層薪酬

對董事及其他主要管理階層之薪酬總額如下：

	111年7月1日 至9月30日	110年7月1日 至9月30日	111年1月1日 至9月30日	110年1月1日 至9月30日
短期員工福利	\$ 3,793	\$ 3,454	\$ 21,183	\$ 17,028
退職後福利	97	74	291	222
	<u>\$ 3,890</u>	<u>\$ 3,528</u>	<u>\$ 21,474</u>	<u>\$ 17,250</u>

董事及其他主要管理階層之薪酬係由薪酬委員會依照個人績效及市場趨勢決定。

(十三) 其他關係人交易

關係人類別	項	目	已簽訂未完成之 合約總價(未稅)	預付設備款 餘額
			111年9月30日	111年9月30日
關聯企業	力麗科技	軟硬體	\$ 3,520	\$ -

關係人類別	項	目	已簽訂未完成之 合約總價(未稅)	預付設備款 餘額
			110年12月31日	110年12月31日
關聯企業	力麗科技	軟硬體	\$ 14,840	\$ 564

關係人類別	項	目	已簽訂未完成之 合約總價(未稅)	預付設備款 餘額
			110年9月30日	110年9月30日
關聯企業	力麗科技	軟硬體	\$ 18,214	\$ -

三十、質抵押之資產

合併公司下列資產已提供作為金融機構之擔保品：

	111年9月30日	110年12月31日	110年9月30日
質押定存單(附註六及十)	\$ 4,175	\$ 4,175	\$ 2,000
透過其他綜合損益按公允價 值衡量之金融資產—非流 動(附註十一)	46,386	369,589	413,744
不動產、廠房及設備(附註 十四)	<u>2,917,229</u>	<u>2,976,190</u>	<u>3,755,853</u>
	<u>\$ 2,967,790</u>	<u>\$ 3,349,954</u>	<u>\$ 4,171,597</u>



### 三一、重大或有負債及未認列之合約承諾

除其他附註所述者外，合併公司於資產負債表日有下列重大承諾事項及或有事項：

111年9月30日暨110年12月31日及9月30日，合併公司尚有已開立未使用信用狀明細如下：

單位：外幣仟元

	111年9月30日	110年12月31日	110年9月30日
美金	\$ 37,497	\$ 98,714	\$ 65,365
日幣	34,500	253,862	281,000
台幣	-	371,293	185,762
歐元	-	1,170	53

### 三二、其他事項

合併公司受到新型冠狀病毒肺炎全球大流行之影響，為因應疫情影響，合併公司採取下列行動：

#### (一) 調整營運策略

合併公司於新型冠狀病毒影響期間除減少計劃性生產外，於營運策略上新增布料電商以及增強內銷、代工市場及新開發非紡織產業市場，另也因應防疫議題新增抗菌抗病毒功能布料。

#### (二) 籌資策略

合併公司並未因受到新型冠狀病毒影響而執行重大籌資之計劃。

#### (三) 政府紓困措施

合併公司110年度政府提供下列紓困補貼：

依據「嚴重特殊傳染性肺炎防疫期間工業區紓困方案」可申請租金減收百分之二十以及一般公共設施維護費減半徵收。方案施行期間為109年1月15日至110年6月30日止。

合併公司已按資產負債表日可得資訊，將疫情造成之經濟影響納入重大會計估計之考量，並無重大影響。

### 三三、具重大影響之外幣金融資產及負債資訊

以下資訊係按合併公司各個體功能性貨幣以外之外幣彙總表達，所揭露之匯率係指該等外幣換算至功能性貨幣之匯率。具重大影響之外幣資產及負債如下：

單位：外幣元／新台幣仟元

111年9月30日

公司名稱	金融資產	外幣匯率		帳面價值
		外幣	匯率	
	<u>貨幣性項目</u>			
力鵬公司	美元	\$ 99,289,928	31.75 (美元：新台幣)	\$ 3,152,455
"	人民幣	22,301,389	4.473 (人民幣：新台幣)	99,754
力寶龍(上海)公司	美元	3,378,399	7.0981 (美元：人民幣)	107,264
伊德石化	美元	8,354,784	31.75 (美元：新台幣)	265,264
In talent	美元	1,231	31.75 (美元：新台幣)	39
PT. INDONESIA HWALIN	美元	4,178,361	15,247 (美元：印尼盾)	132,663
	<u>非貨幣性項目</u>			
力鵬公司	透過損益按公允價值衡量之金融資產—流動	美元	31.75 (美元：新台幣)	14,788
		20,000,000 (名目本金)		
"	透過損益按公允價值衡量之金融資產—非流動	美元	31.75 (美元：新台幣)	3,053
		96,149		
"	採用權益法之投資	印尼盾	0.0020824 (印尼盾：新台幣)	659,725
		316,810,114,170		
伊德石化	採用權益法之投資	美元	31.75 (美元：新台幣)	6,448
"		203,076		
In talent	人民幣	73,890,626	4.473 (人民幣：新台幣)	330,513

(接次頁)

(承前頁)

		111年9月30日		
		外	幣 匯	率 帳 面 價 值
		<u>金 融 負 債</u>		
		<u>貨幣性項目</u>		
力鵬公司	美 元	\$ 17,460,035	31.75	\$ 554,356
"	人 民 幣	157,141	4.473	703
力寶龍(上海)公司	美 元	553,957	7.0981	17,588
伊德石化	美 元	6,416,851	31.75	203,735
PT. INDONESIA HWALIN	美 元	226,269	15,427	7,184

		110年12月31日		
		外	幣 匯	率 帳 面 價 值
<u>公 司 名 稱</u>		<u>金 融 資 產</u>		
		<u>貨幣性項目</u>		
力鵬公司	美 元	\$ 125,777,205	27.68	\$ 3,481,513
"	人 民 幣	21,025,085	4.344	91,333
力寶龍(上海)公司	美 元	4,331,358	6.3720	119,892
伊德石化	美 元	53,958,346	27.68	1,493,567
In talent	美 元	1,230	27.68	34
力鵬公司	非貨幣性項目 透過損益按公允價值衡量 之金融資產 —非流動 美 元	96,149	27.68	2,661
"	採用權益法之投資 印 尼 盾	252,923,385,742	0.0019399	490,646
In talent	採用權益法之投資 人 民 幣	69,356,315	4.344	301,284

(接次頁)

(承前頁)

		110年12月31日		
		外	幣 匯	率 帳 面 價 值
伊德石化	採用權益法之 投資 美 元	\$	93,011	27.68 \$ 2,575 (美元：新台幣)
	<u>金 融 負 債</u> <u>貨幣性項目</u>			
力鵬公司	美 元		58,441,306	27.68 1,617,655 (美元：新台幣)
"	人 民 幣		169,879	4.344 738 (人民幣：新台幣)
力寶龍(上海) 公司	美 元		3,160,027	6.3720 87,470 (美元：人民幣)
伊德石化	美 元		54,645,669	27.68 1,512,592 (美元：新台幣)

		110年9月30日		
		外	幣 匯	率 帳 面 價 值
<u>公 司 名 稱</u>	<u>金 融 資 產</u> <u>貨幣性項目</u>			
力鵬公司	美 元	\$	80,830,131	27.85 \$ 2,251,119 (美元：新台幣)
"	人 民 幣		20,627,724	4.305 88,802 (人民幣：新台幣)
"	日 幣		73,905,559	0.249 18,402 (日幣：新台幣)
"	歐 元		18,265	32.32 590 (歐元：新台幣)
"	加 幣		53,004	21.91 1,161 (加幣：新台幣)
Intalent Investments Limited	美 元		8,150,748	6.4692 226,998 (美元：人民幣)
伊德石化	美 元		37,286,997	27.85 1,038,443 (美元：新台幣)
力鵬公司	<u>非貨幣性項目</u> <u>透過損益按公</u> <u>允價值衡量</u> <u>之金融資產</u> <u>—非流動</u> 美 元		96,149	27.85 2,678 (美元：新台幣)

(接次頁)

(承前頁)

		110年9月30日		
		外	幣 匯	率 帳 面 價 值
力鵬公司	採用權益法之 投資			
"	人 民 幣	\$ 69,258,326	4.305	\$ 298,157
			(人民幣：新台幣)	
"	印 尼 盾	251,696,034,348	0.0019466	489,952
			(印尼盾：新台幣)	
伊德石化	採用權益法之 投資			
	美 元	50.78	27.85	1
			(美元：新台幣)	
		<u>金 融 負 債</u>		
		<u>貨幣性項目</u>		
力鵬公司	美 元	44,403,218	27.85	1,236,630
			(美元：新台幣)	
"	人 民 幣	195,278	4.305	841
			(人民幣：新台幣)	
Intalent Investments Limited	美 元	7,487,216	6.4692	208,518
			(美元：人民幣)	
伊德石化	美 元	36,584,692	27.85	1,018,884
			(美元：新台幣)	

合併公司於 111 年及 110 年 7 月 1 日至 9 月 30 日與 111 年及 110 年 1 月 1 日至 9 月 30 日外幣未實現兌換利益(損失)分別為利益 85,290 仟元、利益 4,563 仟元、利益 111,594 仟元及利益 8,621 仟元，由於外幣交易貨幣種類繁多，故無法按各重大影響之外幣別揭露兌換損益。

#### 三四、附註揭露事項

(一) 重大交易事項及(二)轉投資事業相關資訊：

1. 資金貸與他人：附表一
2. 為他人背書保證：附表二
3. 期末持有有價證券情形（不包含投資子公司、關聯企業及合資控制部分）：附表三
4. 累積買進或賣出同一有價證券之金額達新臺幣 3 億元或實收資本額 20%以上：無
5. 取得不動產之金額達新臺幣 3 億元或實收資本額 20%以上：無
6. 處分不動產之金額達新臺幣 3 億元或實收資本額 20%以上：無

7. 與關係人進、銷貨之金額達新臺幣 1 億元或實收資本額 20% 以上：附表四
8. 應收關係人款項達新臺幣 1 億元或實收資本額 20% 以上：附表五
9. 從事衍生工具交易：附註二八
10. 其他：母子公司間及各子公司間之業務關係及重要交易往來情形及金額：附表六
11. 被投資公司資訊：附表七

(三) 大陸投資資訊：

1. 大陸被投資公司名稱、主要營業項目、實收資本額、投資方式、資金匯出入情形、持股比例、投資損益、期末投資帳面金額、已匯回投資損益及赴大陸地區投資限額：附表八
2. 與大陸被投資公司直接或間接經由第三地區所發生下列之重大交易事項，及其價格、付款條件、未實現損益：附表九
  - (1) 進貨金額及百分比與相關應付款項之期末餘額及百分比。
  - (2) 銷貨金額及百分比與相關應收款項之期末餘額及百分比。
  - (3) 財產交易金額及其所產生之損益數額。
  - (4) 票據背書保證或提供擔保品之期末餘額及其目的。
  - (5) 資金融通之最高餘額、期末餘額、利率區間及當期利息總額。
  - (6) 其他對當期損益或財務狀況有重大影響之交易事項，如勞務之提供或收受等。

(四) 主要股東資訊：股權比例達 5% 以上之股東名稱、持股數額及比例：附表十。

### 三五、部門資訊

提供給主要營運決策者用以分配資源及評量部門績效之資訊，著重於每一交付或提供之產品或勞務之種類。合併公司之應報導部門如下：

尼龍部門－主要為尼龍粒及尼龍絲之製造銷售

織品部門－主要為平織布及針織布之製造銷售

貿易部門－主要為各種紡織產品及大宗原物料之銷售

染紗及其他部門－主要為染紗之製造及銷售等

#### (一) 部門收入與營運結果

	111年1月1日至9月30日						合 計	調整及沖銷	合 計
	尼 龍 部 門	織 品 部 門	貿 易 部 門	染 紗 及 其 他 部 門	合 計	調整及沖銷			
營業收入(含調撥收入)	\$ 6,214,015	\$ 3,095,497	\$ 13,614,414	\$ 206,766	\$ 23,130,692	(\$ 1,746,976)	\$ 21,383,716		
營業成本(含調撥成本)	( 6,340,266)	( 2,669,133)	( 13,463,705)	( 181,361)	( 22,654,465)	1,743,927	( 20,910,538)		
營業毛利(損)	( 126,251)	426,364	150,709	25,405	476,227	( 3,049)	473,178		
營業費用	( 243,922)	( 251,718)	( 92,319)	( 22,391)	( 610,350)	5,385	( 604,965)		
營業利益(損失)	(\$ 370,173)	\$ 174,646	\$ 58,390	\$ 3,014	(\$ 134,123)	\$ 2,336	(\$ 131,787)		
營業外收入及支出							452,993		
稅前淨利							\$ 321,206		

	110年1月1日至9月30日						合 計	調整及沖銷	合 計
	尼 龍 部 門	織 品 部 門	貿 易 部 門	染 紗 及 其 他 部 門	合 計	調整及沖銷			
營業收入(含調撥收入)	\$ 7,067,980	\$ 2,251,138	\$ 10,253,122	\$ 121,726	\$ 19,693,966	(\$ 2,097,630)	\$ 17,596,336		
營業成本(含調撥成本)	( 6,435,334)	( 2,010,803)	( 10,189,084)	( 125,139)	( 18,760,360)	2,095,302	( 16,665,058)		
營業毛利(損)	632,646	240,335	64,038	( 3,413)	933,606	( 2,328)	931,278		
營業費用	( 273,839)	( 220,922)	( 44,250)	( 13,057)	( 552,118)	2,494	( 549,624)		
營業利益(損失)	\$ 358,807	\$ 19,363	\$ 19,788	(\$ 16,470)	\$ 381,488	\$ 166	381,654		
營業外收入及支出							( 35,554)		
稅前淨利							\$ 346,100		

部門利益係指各個部門所賺取之利潤，不包含應分攤之採用權益法之關聯企業損益份額、處分關聯企業損益、租金收入、利息收入、處分不動產、廠房及設備損益、處分投資損益、外幣兌換淨利益(損失)、金融工具評價損益、財務成本以及所得稅費用。此衡量金額係提供予主要營運決策者，用以分配資源予部門及評量其績效。

#### (二) 部門資產

	111年9月30日						合 計	調整及沖銷	合 計
	尼 龍 部 門	織 品 部 門	貿 易 部 門	染 紗 及 其 他 部 門	合 計	調整及沖銷			
現金及約當現金	\$ 100	\$ 113,383	\$ 47,393	\$ 2,719,240	\$ 2,880,116	\$ -	\$ 2,880,116		
透過損益按公允價值衡量之金融資產	-	-	161,545	134,377	295,922	-	295,922		
應收票據及帳款	388,547	498,010	299,780	11,455	1,197,792	( 7,162)	1,190,630		
應收關係人墊借款	-	-	-	668,800	668,800	( 324,800)	344,000		
存 貨	2,287,621	1,314,673	-	27,221	3,629,515	( 2,740)	3,626,775		
其他流動資產	46,122	27,476	416,892	98,650	589,140	( 175,390)	413,750		
流動資產合計	2,722,390	1,953,542	925,610	3,659,743	9,261,285	( 510,092)	8,751,193		
透過損益按公允價值衡量之金融資產	-	-	-	9,902	9,902	-	9,902		
透過其他綜合損益按公允價值衡量之金融資產	-	-	-	2,603,126	2,603,126	( 560,363)	2,042,763		
採用權益法之投資	-	-	-	4,351,140	4,351,140	( 1,654,121)	2,697,019		
不動產、廠房及設備	3,326,496	1,985,277	27,044	408,703	5,747,520	-	5,747,520		
使用權資產	412	41,244	-	288	41,944	-	41,944		
其他無形資產	1,525	2,391	-	1,702	5,618	-	5,618		
其他非流動資產	1,985	6,671	251	312,440	321,347	6,010	327,357		
資產總計	\$ 6,052,808	\$ 3,989,125	\$ 952,905	\$ 11,347,044	\$ 22,341,882	(\$ 2,718,566)	\$ 19,623,316		

110年12月31日							
	尼龍部門	織品部門	貿易部門	染紗及其他部門	合計	調整及沖銷	合計
現金及約當現金	\$ 100	\$ 300	\$ 49,339	\$ 1,281,457	\$ 1,331,196	\$ -	\$ 1,331,196
透過損益按公允價值衡量之金融資產	-	-	187,823	297,539	485,362	-	485,362
應收票據及帳款	1,088,620	448,332	1,531,159	-	3,068,111	( 66,684)	3,001,427
應收關係人墊借款	-	-	-	1,303,087	1,303,087	( 737,927)	565,160
存貨	1,994,905	1,069,350	70,439	24,216	3,158,910	( 240)	3,158,670
其他流動資產	66,560	21,020	1,162,028	164,768	1,414,376	( 985,976)	428,400
流動資產合計	3,150,185	1,539,002	3,000,788	3,071,067	10,761,042	( 1,790,827)	8,970,215
透過損益按公允價值衡量之金融資產	-	-	-	9,902	9,902	-	9,902
透過其他綜合損益按公允價值衡量之金融資產	-	-	-	2,837,676	2,837,676	( 690,400)	2,147,276
採用權益法之投資	-	-	-	4,038,506	4,038,506	( 1,412,322)	2,626,184
不動產、廠房及設備	3,195,878	1,853,429	28,655	416,420	5,494,382	-	5,494,382
使用權資產	538	-	-	439	977	-	977
其他無形資產	1,573	1,525	-	2,254	5,352	-	5,352
其他非流動資產	158,751	21,539	634	322,076	503,000	( 491)	502,509
資產總計	\$ 6,506,925	\$ 3,415,495	\$ 3,030,077	\$ 10,698,340	\$ 23,650,837	( \$ 3,894,040)	\$ 19,756,797

110年9月30日							
	尼龍部門	織品部門	貿易部門	染紗及其他部門	合計	調整及沖銷	合計
現金及約當現金	\$ 100	\$ 300	\$ 97,551	\$ 780,727	\$ 878,678	\$ -	\$ 878,678
透過損益按公允價值衡量之金融資產	-	-	175,118	297,273	472,391	-	472,391
應收票據及帳款	1,000,573	428,037	716,032	-	2,144,642	( 183,952)	1,960,690
應收關係人墊借款	-	-	-	876,450	876,450	( 335,100)	541,350
存貨	2,034,668	879,018	330,473	27,504	3,271,663	-	3,271,663
其他流動資產	60,457	28,277	1,049,048	96,959	1,234,741	( 831,394)	403,347
流動資產合計	3,095,798	1,335,632	2,368,222	2,078,913	8,878,565	( 1,350,446)	7,528,119
透過損益按公允價值衡量之金融資產	-	-	-	9,902	9,902	-	9,902
透過其他綜合損益按公允價值衡量之金融資產	-	-	-	3,185,077	3,185,077	( 787,592)	2,397,485
採用權益法之投資	-	-	2	4,144,663	4,144,665	( 1,478,988)	2,665,677
不動產、廠房及設備	3,115,756	1,883,122	29,187	285,972	5,314,037	-	5,314,037
使用權資產	583	-	-	489	1,072	-	1,072
其他無形資產	1,646	1,891	-	2,524	6,061	-	6,061
其他非流動資產	163,180	23,847	1,036	314,201	502,264	( 567)	501,697
資產總計	\$ 6,376,963	\$ 3,244,492	\$ 2,398,447	\$ 10,021,741	\$ 22,041,643	( \$ 3,617,593)	\$ 18,424,050

### (三) 部門負債

因合併公司部門負債之衡量金額未提供予營運決策者，故無需揭露負債之衡量金額。



力鵬企業股份有限公司及子公司

轉投資公司資金貸與他人

民國 111 年 1 月 1 日至 9 月 30 日

附表一

單位：新台幣仟元；外幣為元

編號 (註 1)	貸出資金之公司	貸與對象	往來科目 (註 2)	是否 關係 人	本 最 高 餘 額 (註 3)	期 末 餘 額 (註 8)	實 際 動 支 額	利率區間 %	資金貸與 性 (註 4)	業務往來 金額 (註 5)	有短期融通資 金必要之原因 (註 6)	提 呆 帳 金 額	擔 保 名 稱 價 值	對個別對象 資金貸與限額 (註 7)	資金貸與 總 限 額 (註 7)
0	力鵬企業股份有限 公司	PT. INDONESIA LIBOLON FIBER SYSTEM 伊德石化股份有限 公司 Eton Petrochemical International Co., Ltd.	應收關係人墊 借款	是	\$ 910,000	\$ 500,000	\$ -	1.40332~ 1.75622	2	\$ -	營運週轉	\$ -	-	\$ 979,032	\$ 3,916,128
			應收關係人墊 借款	是	900,000	900,000	28,575	1.38802~ 1.90127	2	-	營運週轉	-	-	979,032	3,916,128
			應收關係人墊 借款	是	750,000	750,000	149,225	1.38802~ 1.90127	2	-	營運週轉	-	-	979,032	3,916,128
1	力茂投資股份有限 公司	力鵬企業股份有限 公司 力麗企業股份有限 公司 力麟科技股份有限 公司	應收關係人墊 借款	是	93,000	80,000	42,000	0.80514~ 1.23215	2	-	營運週轉	-	-	95,448	381,792
			應收關係人墊 借款	是	93,000	80,000	9,000	0.80617~ 1.23215	2	-	營運週轉	-	-	95,448	381,792
			應收關係人墊 借款	是	80,000	80,000	80,000	1.75094~ 1.90127	2	-	營運週轉	-	-	95,448	381,792
2	力興投資股份有限 公司	力鵬企業股份有限 公司 力麗企業股份有限 公司 力麟科技股份有限 公司	應收關係人墊 借款	是	75,000	75,000	75,000	0.80514~ 1.23215	2	-	營運週轉	-	-	84,541	338,163
			應收關係人墊 借款	是	75,000	75,000	75,000	0.80617~ 1.23215	2	-	營運週轉	-	-	84,541	338,163
			應收關係人墊 借款	是	60,000	60,000	60,000	1.38802~ 1.90127	2	-	營運週轉	-	-	84,541	338,163
3	鴻興投資股份有限 公司	力鵬企業股份有限 公司 力麗企業股份有限 公司 力麟科技股份有限 公司	應收關係人墊 借款	是	70,000	60,000	30,000	0.80514~ 1.23215	2	-	營運週轉	-	-	72,269	289,077
			應收關係人墊 借款	是	68,000	60,000	60,000	0.80617~ 1.23215	2	-	營運週轉	-	-	72,269	289,077
			應收關係人墊 借款	是	60,000	60,000	60,000	1.74574~ 1.90127	2	-	營運週轉	-	-	72,269	289,077

註 1：編號欄之說明：(1)發行人填 0。(2)被投資公司按公司別由阿拉伯數字 1 開始依序編號。

註 2：帳列之應收關係企業款項、應收關係人款項、股東往來、預付款、暫付款...等項目，如屬資金貸與性質者均須填入此欄位。

註 3：當年度資金貸與他人之最高餘額。

註 4：資金貸與性質應填列屬(1)業務往來者或屬(2)有短期融通資金之必要者。

註 5：資金貸與性質屬業務往來者，應填列業務往來金額。業務往來金額係指貸出資金之公司與貸與對象最近一年度之業務往來金額。

註 6：資金貸與性質屬有短期融通資金之必要者，應具體說明必要貸與資金之原因及貸與對象之資金用途，例如：償還借款、購置設備、營業週轉...等。

註 7：對個別對象資金貸與限額：係力鵬公司、力茂公司、力興公司及鴻興公司股東權益之 10%；資金貸與總額：係力鵬公司、力茂公司、力興公司及鴻興公司股東權益之 40%。力鵬公司、力茂公司、力興公司及鴻興公司於原始動用資金貸與時均未超限。

註 8：若公開發行公司依據公開發行公司資金貸與及背書保證處理準則第 14 條第 1 項將資金貸與逐筆提董事會決議，雖尚未撥款，仍應將董事會決議金額列入公告餘額，以揭露其承擔風險；惟嗣後資金償還，則應揭露其償還後餘額，以反應風險之調整。若公開發行公司依據處理準則第 14 條第 2 項經董事會決議授權董事長於一定額度及一年期間內分次撥貸或循環動用，仍應以董事會通過之資金貸與額度作為公告申報之餘額，雖嗣後資金償還，惟考量仍可能再次撥貸，故仍應以董事會通過之資金貸與額度作為公告申報之餘額。

力鵬企業股份有限公司及子公司  
為他人背書保證  
民國 111 年 1 月 1 日至 9 月 30 日

附表二

單位：除另予註明者外  
，為新台幣仟元

編號 (註 1)	背書保證者公 司名稱	被 背 書 保 證 對 象		對單一企業 背書保證 限額(註 3)	本期最高背書 保證餘額 (註 4)	期 末 背 書 保 證 餘 額 (註 5)	實際動支金額 (註 6)	以財產擔保 之背書保 證額	累計背書保證 金額佔最近 財務報表淨 值之比率(%)	背 書 保 證 最 高 限 額 (註 3)	屬母公司對子 公司背書保證 (註 7)	屬子公司對母 公司背書保證 (註 7)	屬對大陸地區 背書保證 (註 7)	備 註
		公 司 名 稱	關 係 (註 2)											
0	力鵬企業股份 有限公司	伊德石化股份有限公司	2	\$1,958,064	\$1,226,505	\$1,226,505	\$ 13	\$ -	12.53	\$3,916,128	Y	N	N	

註 1：編號欄之說明如下：

- (1) 發行人填 0。
- (2) 被投資公司按公司別由阿拉伯數字 1 開始依序編號。

註 2：背書保證者與被背書保證對象之關係有下列 7 種，標示種類即可：

- (1) 有業務往來之公司。
- (2) 公司直接及間接持有表決權之股份超過 50% 之公司。
- (3) 直接及間接對公司持有表決權之股份超過 50% 之公司。
- (4) 公司直接及間接持有表決權股份達 90% 以上之公司間。
- (5) 基於承攬工程需要之同業間或共同起造人間依合約規定互保之公司。
- (6) 因共同投資關係由全體出資股東依其持股比率對其背書保證之公司。
- (7) 同業間依消費者保護法規範從事預售屋銷售合約之履約保證連帶擔保。

註 3：個別對象背書保證之限額：係力鵬公司股東權益之 20%；背書保證最高限額：係力鵬公司股東權益之 40%。

註 4：當年度為他人背書保證之最高餘額。

註 5：應填列董事會通過之金額。但董事會依公開發行公司資金貸與及背書保證處理準則第十二條第八款授權董事長決行者，係指董事長決行之金額。

註 6：應輸入被背書保證公司於使用背書保證餘額範圍內之實際動支金額。

註 7：屬上市櫃母公司對子公司背書保證者、屬子公司對上市櫃母公司背書保證者、屬大陸地區背書保證者始須填列 Y。

力鵬企業股份有限公司及子公司

期末持有有價證券情形

民國 111 年 9 月 30 日

附表三

單位：新台幣仟元

持有之公司	有價證券種類及名稱(註1)	與有價證券 發行人之關係(註2)	帳列科目	期末				備註(註4)
				股數(單位數)	帳面金額(註3)	持股比例%	市價	
力鵬企業股份有限公司	股票							
	關貿網路股份有限公司	無	強制透過損益按公允價值衡量之金融資產－流動	427,675	\$ 29,381	0.29	\$ 29,381	
	亞太電信股份有限公司	"	"	3,277,157	21,302	0.08	21,302	
	東捷資訊服務股份有限公司	"	"	33,750	1,245	0.12	1,245	
	力麗企業股份有限公司	該公司董事長與本公司相同，且該公司持有本公司股份15.89%為本公司之法人董事	透過其他綜合損益按公允價值衡量之金融資產－非流動	71,743,197	771,239	7.49	771,239	
	台灣絲織開發股份有限公司	無	強制透過損益按公允價值衡量之金融資產－非流動	3,302,964	7,807	5.76	-	
	華志創業投資股份有限公司	"	"	21,739	217	4.35	-	
	巨有科技股份有限公司	"	"	180,491	1,448	0.54	-	
	TECHGAINS PAN-PACIFIC Corp.	"	"	150,000	430	0.26	-	
華文網股份有限公司	"	"	6,250	-	0.12	-		

(接次頁)

(承前頁)

持有之公司	有價證券種類及名稱(註1)	與有價證券發行人之關係(註2)	帳列科目	期				備註(註4)
				股數(單位數)	帳面金額(註3)	持股比例%	市價	
力茂投資股份有限公司	股票 力麗	持有股權 46.62%之股東	透過其他綜合損益按公允價值衡量之金融資產—非流動	49,122,710	\$ 528,069	5.13	\$ 528,069	
鴻興投資股份有限公司	股票 力鵬	本公司之母公司	"	34,177,995	285,728	3.74	285,728	
	股票 力麗	持有股權 46.98%之股東	透過其他綜合損益按公允價值衡量之金融資產—非流動	33,700,977	362,286	3.52	362,286	質押 4,315,000 股作為發行短期票券之擔保品
	股票 力鵬	本公司之母公司	"	24,618,087	205,807	2.69	205,807	
力興投資股份有限公司	股票 力麗	持有股權 47%之股東	透過其他綜合損益按公允價值衡量之金融資產—非流動	35,457,623	381,169	3.70	381,169	
	股票 力鵬	本公司之母公司	"	8,233,024	68,828	0.90	68,828	
	股票 力麒	本公司之母公司力鵬公司採權益法評價之被投資公司	強制透過損益按公允價值衡量之金融資產—流動	7,241,000	61,114	0.97	61,114	
力寶龍(上海)國際貿易有限公司	理財性商品 天天鑫添益	無	強制透過損益按公允價值衡量之金融資產—流動	-	9,092	-	9,092	
	淨享尊榮六號 A 款	"	"	-	5,312	-	5,312	
	天添利普惠計畫	"	"	-	12,582	-	12,582	

(接次頁)

(承前頁)

持有之公司	有價證券種類及名稱(註1)	與有價證券發行人之關係(註2)	帳列科目	期末				備註(註4)
				股數(單位數)	帳面金額(註3)	持股比例%	市價	
力寶龍能源股份有限公司	結構式存款							
	月享盈	〃	〃	-	\$ 55,254	-	\$ 55,254	
	月惠盈	〃	〃	-	54,709	-	54,709	
	利多多公司穩利	〃	〃	-	22,448	-	22,448	
	富匯盈	〃	〃	-	2,148	-	2,148	
	基金受益憑證 日盛貨幣市場基金	無	強制透過損益按公允價值衡量之金融資產—流動	435,443.80	6,547	-	6,547	

註1：本表所稱有價證券，係指屬國際財務報導準則第9號「金融工具」範圍內之股票、債券、受益憑證及上述項目所衍生之有價證券。

註2：有價證券發行人非屬關係人者，該欄免填。

註3：按公允價值衡量者，帳面金額乙欄請填公允價值評價調整後及扣除備抵損失之帳面餘額；非屬按公允價值衡量者，帳面金額乙欄請填攤銷後成本已扣除備抵損失之帳面餘額。

註4：所列有價證券有因提供擔保、質押借款或其他依約定而受限制使用者，應於備註欄註明提供擔保或質借股數、擔保或質借金額及限制使用情形。

註5：投資子公司及關聯企業權益相關資訊，請參閱附表七、附表八及附表九。

力鵬企業股份有限公司及子公司  
與關係人進、銷貨之金額達新台幣 1 億元或實收資本額 20% 以上  
民國 111 年 1 月 1 日至 9 月 30 日

附表四

單位：新台幣仟元

進（銷）貨之公司	交易對象名稱	關係	交易情形				交易條件與一般交易不同之情形及原因（註 1）		應收（付）票據、帳款		備註（註 2）
			進（銷）貨	金額	佔總進（銷）貨之比率 %	授信期間	單價	授信期間	餘額	佔總應收（付）票據、帳款之比率 %	
力鵬企業股份有限公司	力麗企業股份有限公司	該公司董事長與本公司相同	進貨	\$ 603,927	10	出貨後 30 天開票	不適用	不適用	應付帳款及票據	( 15 )	
"	"	"	銷貨	( 477,802 )	( 6 )	"	"	"	(\$ 78,114) 應收帳款及票據	3	
"	力麟科技股份有限公司	"	銷貨	( 433,486 )	( 5 )	出貨後 60 天開票	"	"	30,543 應收帳款及票據	10	
"	力寶龍（上海）國際貿易有限公司	本公司間接持股 100% 之被投資公司	銷貨	( 316,924 )	( 4 )	出貨後 120 天 T/T	"	"	90,842 應收帳款及票據	-	
									4,203		

註 1：關係人交易條件如與一般交易條件不同，應於單價及授信期間欄位敘明差異情形及原因。

註 2：若有預收（付）款項情形者，應於備註欄敘明原因、契約約定條款、金額及與一般交易型態之差異情形。

註 3：實收資本額係指母公司之實收資本額。發行人股票無面額或每股面額非屬新臺幣 10 元者，有關實收資本額 20% 之交易金額規定，以資產負債表歸屬於母公司業主之權益 10% 計算之。

力鵬企業股份有限公司及子公司  
 應收關係人款項達新台幣 1 億元或實收資本額 20% 以上  
 民國 111 年 9 月 30 日

附表五

單位：新台幣仟元

帳 款 項 之 公 司	應 收 公 司	交 易 對 象 名 稱	關 係	應 收 關 係 人 款 項 餘 額 (註1)	週 轉 率	逾 期 應 收 關 係 人 款 項		應 收 關 係 人 後 提 列 備 抵	
						金 額	處 理 方 式		
力鵬企業股份有限公司	伊德石化股份有限公司	本公司持股 75% 之被投資公司		其他應收款 \$ 173,963	不適用	\$ -	-	\$ 173,962	\$ -

註 1：請依應收關係人帳款、票據、其他應收款...等分別填列。

註 2：實收資本額係指母公司之實收資本額。發行人股票無面額或每股面額非屬新臺幣 10 元者，有關實收資本額 20% 之交易金額規定，以資產負債表歸屬於母公司業主之權益 10% 計算之。

力鵬企業股份有限公司及子公司  
 母子公司間及各子公司間業務關係及重要交易往來情形及金額  
 民國 111 年 1 月 1 日至 9 月 30 日

附表六

單位：新台幣仟元

編號 (註1)	交易人名稱	交易往來對象	與交易人之關係 (註2)	交易往來情形			
				科目	金額	交易條件	佔合併總營收或 總資產之比率% (註3)
	111年1月1日至9月30日						
0	力鵬公司	力寶龍(上海)公司	(4)	應收帳款	\$ 4,203	交易條件與一般客戶無重大差異	0
0	"	"	"	銷貨收入	316,924	"	1
	"	"	"	什項收入	4,422	"	-
0	"	"	"	暫付款	102	"	-
0	"	"	"	其他應收款	864	"	-
0	"	"	"	預收貨款	1	"	-
0	"	力興公司	(1)	利息支出	425	"	-
0	"	"	"	應付利息	76	"	-
0	"	"	"	應付關係人墊借款	75,000	"	-
0	"	鴻興公司	(1)	利息支出	209	"	-
0	"	"	"	應付利息	21	"	-
0	"	"	"	應付關係人墊借款	30,000	"	-
0	"	力茂公司	(1)	利息支出	150	"	-
0	"	"	"	應付利息	30	"	-
0	"	"	"	應付關係人墊借款	42,000	"	-
0	"	伊德石化公司	(1)	應收帳款	185	"	-
0	"	"	"	其他應收款	173,963	"	1
0	"	"	"	勞務收入	4,353	"	-
0	"	"	"	租金收入	408	"	-
0	"	"	"	勞務費	549	"	-
0	"	"	"	應收關係人墊借款	28,575	"	-
0	"	"	"	應收利息	214	"	-

(接次頁)



(承前頁)

編號 (註1)	交易人名稱	交易往來對象	與交易人之關係 (註2)	交易往來情形			佔合併總營收或 總資產之比率% (註3)
				科目	金額	交易條件	
0	力鵬公司	伊德石化公司	(1)	利息收入	\$ 6,294	交易條件與一般客戶無重大差異	-
0	"	"	"	其他應付費用	371	"	-
0	"	"	"	暫收款	1,655	"	-
0	"	伊頓石化公司	(4)	利息收入	3,174	"	-
0	"	"	"	勞務收入	51	"	-
0	"	"	"	應收關係人墊借款	149,225	"	1
0	"	"	"	應收利息	120	"	-
1	伊德石化公司	伊頓石化公司	(3)	進貨	561	"	-
1	"	"	"	利息費用	604	"	-
2	力寶龍(上海)公司	PT.INDONESIA HWALIN	(3)	應收帳款	750	"	-
2	"	"	"	銷貨收入	1,380	"	-
2	"	力鵬公司	(2)	銷貨收入	67,111	"	-

註1：母公司及子公司相互間之業務往來資訊應分別於編號欄註明，編號之填寫方法如下：

(1) 母公司填 0。

(2) 子公司依公司別由阿拉伯數字 1 開始依序編號。

註2：與交易人之關係有以下三種，標示種類即可（若係母子公司間或各子公司間之同一筆交易，則無須重複揭露。如：母公司對子公司之交易，若母公司已揭露，則子公司部分無須重複揭露；子公司對子公司之交易，若其一子公司已揭露，則另一子公司無須重複揭露）：

(1) 母公司對子公司。

(2) 子公司對母公司。

(3) 子公司對子公司。

(4) 母公司對孫公司

註3：交易往來金額佔合併總營收或總資產比率之計算，若屬資產負債項目者，以期末餘額佔合併總資產之方式計算；若屬損益項目者，以期中累積金額佔合併總營收之方式計算。

註4：本表之重要交易往來情形得由公司依重大性原則決定是否須列示。

力鵬企業股份有限公司及子公司  
被投資公司名稱、所在地區.....等相關資訊  
民國 111 年 1 月 1 日至 9 月 30 日

附表七 單位：新台幣仟元

投資公司名稱	被投資公司名稱 (註 1、3)	所在地區	主要營業項目	原始投資金額			期末持有			被投資公司 本期利益 (損失) (註 2(2))	本期認列之 投資利益 (損失) (註 2(3))	備註
				本期	期末	去年年底	股數	比率 %	帳面金額			
力鵬企業股份有限公司	In Talent Investments Limited	薩摩亞	轉投資等相關業務	\$ 65,893	\$ 65,893		2,000,000	100.00	\$ 327,812	\$ 20,082	\$ 17,582	
	力茂投資股份有限公司	台北市松江路 162 號 11 樓	對各種生產事業、證券投資、銀行等之轉投資	415,715	415,715		40,356,000	53.38	356,984	15,123	8,072	
	鴻興投資股份有限公司	"	"	401,449	401,449		26,296,000	53.02	274,044	9,457	5,014	
	力興投資股份有限公司	"	"	415,280	415,280		42,400,000	53.00	411,591	3,721	1,972	
	力豪投資股份有限公司	"	"	363,629	363,629		35,244,000	46.62	378,597	5,946	2,772	
	力贊投資股份有限公司	"	"	329,212	329,212		21,540,000	46.83	222,171	( 5,164 )	( 2,418 )	
	力麗科技股份有限公司	"	資訊軟體服務業	40,408	40,408		8,906,869	18.54	136,863	106,524	19,754	
	力麟科技股份有限公司	"	尼龍薄膜生產	20,000	20,000		2,000,000	3.33	8,691	( 114,684 )	( 3,823 )	
	力麒建設股份有限公司	台北市吉林路 99 號 8 樓	委託營造廠商興建商業大樓及國民住宅出租、出售等業務	492,829	492,829		51,117,852	6.87	913,904	65,489	4,500	
	福麗通運股份有限公司	台中市梧棲區自立二街 122 號	汽車貨櫃貨運業、倉儲業、汽車及零件製造業	28,000	28,000		2,800,000	20.00	37,698	9,688	1,938	
	力傑能源股份有限公司	台北市松江路 162 號 4 樓	煤零售及批發	90,000	90,000		9,000,000	30.00	97,497	11,892	3,552	
	力寶龍能源股份有限公司	彰化縣芳苑鄉後寮村工業路 38 號	再生能源自用發電設備及汽電共生業	21,000	21,000		2,100,000	70.00	7,564	( 6,306 )	( 4,414 )	
	PT.INDONESIA LIBOLON FIBER SYSTEM	Lantai 1 Jl. Cideng Barat No. 15, RT.011/RW.001 Kel. Duri Pulo, Kec. Gambir, DKZ Jakarta	人造纖維織品之織造染整及加工製造買賣業務	937,995	757,965		6,930,000	30.00	888,527	( 76,260 )	( 26,862 )	
	PT.INDONESIA HWALIN KNITTING	Jl. Roya Ubung RT 003 RW 001 Kembang Kuning Jatihuhur Kab. Parwakarta Jawa Barat	伸縮尼龍針織布、各種人造纖維布、胚布等加工製造進口貿易業務	203,427	-		7,550,000	82.07	226,587	7,283	5,765	
	伊德石化股份有限公司	台北市松江路 162 號 4 樓	化學原料批發業務	9,000	9,000		900,000	75.00	43,090	37,751	28,313	
In Talent Investments Limited	力寶龍(上海)國際貿易有限公司	上海市外高橋保稅區泰谷路 88 號第五層 532 室	人造纖維之布疋、織物等之批發、有形商品買賣	65,893	65,893		2,000,000	100.00	330,513	20,077	-	
	力茂投資股份有限公司	力麟科技股份有限公司	台北市松江路 162 號 11 樓	990	990		33,000	0.06	135	( 114,684 )	-	
	力興投資股份有限公司	"	"	60,000	60,000		2,000,000	3.33	8,160	( 114,684 )	-	
	鴻興投資股份有限公司	"	"	35,115	35,115		1,170,500	1.95	4,776	( 114,684 )	-	
	伊德石化股份有限公司	Eton Petrochemical International Co., Ltd.	薩摩亞	29	29		1,000	100.00	6,448	3,228	-	

註 1：公開發行公司如設有國外控股公司且依當地法令規定以合併報表為主要財務報表者，有關國外被投資公司資訊之揭露，得僅揭露至該控股公司之相關資訊。

註 2：非屬註 1 所述情形者，依下列規定填寫：

- (1) 「被投資公司名稱」、「所在地區」、「主要營業項目」、「原始投資金額」及「期末持股情形」等欄，應依本（公開發行）公司轉投資情形及每一直接或間接控制之被投資公司再轉投資情形依序填寫，並於備註欄註明各被投資公司與本（公開發行）公司之關係（如係屬子公司或孫公司）。
- (2) 「被投資公司本期損益」乙欄，應填寫各被投資公司之本期損益金額。
- (3) 「本期認列之投資損益」乙欄，僅須填寫本（公開發行）公司認列直接轉投資之各子公司及採權益法評價之各被投資公司之損益金額，餘得免填。於填寫「認列直接轉投資之各子公司本期損益金額」時，應確認各子公司本期損益金額業已包含其再轉投資依規定應認列之投資損益。

註 3：大陸被投資公司相關資訊請參閱附表八及九。

力鵬企業股份有限公司及子公司  
大陸投資資訊  
民國 111 年 1 月 1 日至 9 月 30 日

附表八

單位：新台幣仟元，原幣為元

大陸被投資公司名	主要營業項目	實收資本額	投資方式	本期期初自台灣匯出累積投資金額	本期匯出或收回投資金額		本期期末自台灣匯出累積投資金額	被投資公司本期損益	本公司直接或間接投資之持股比例%	本期認列投資損益(註三(2)C)	期末投資帳面價值	截至本期止已匯回台灣之投資收益
					匯出	收回						
力寶龍(上海)國際貿易有限公司	人造纖維之布疋、織物等之批發、有形商品買賣	\$ 65,893 USD 2,000,000	(註二、(2))	\$ 65,893 (USD2,000,000)	\$ -	\$ -	\$ 65,893 (USD2,000,000)	\$ 20,077	100	\$ 20,077	\$ 330,513	\$ -

本期期末累計自台灣匯出赴大陸地區投資金額	經濟部投審會核准投資金額	依經濟部投審會規定赴大陸地區投資限額
USD 2,000,000 NTD 65,893	USD 2,000,000 NTD 65,893	\$ 5,874,191

註一：111年1月1日至9月30日平均匯率 RMB：NTD=1：4.4279。

註二：投資方式區分為下列三種，標示種類別即可：

- (1) 直接赴大陸地區從事投資。
- (2) 透過第三地區公司再投資大陸（請註明該第三地區之投資公司）。
- (3) 其他方式。

註三：本期認列投資損益欄中：

- (1) 若屬籌備中，尚無投資損益者，應予註明。
- (2) 投資損益認列基礎分為下列三種，應予註明。
  - A. 經與中華民國會計師事務所所有合作關係之國際性會計師事務所核閱之財務報表。
  - B. 經台灣母公司簽證會計師核閱之財務報表。
  - C. 其他。

註四：本表相關數字應以新臺幣列示。

力鵬企業股份有限公司及子公司

與大陸被投資公司直接或間接經由第三地區所發生下列之重大交易事項，及其價格、付款條件、未實現損益及其他相關資訊

民國 111 年 1 月 1 日至 9 月 30 日

附表九

單位：除另予註明者外  
，為新台幣仟元

大陸被投資公司名稱	交易類型	進、銷貨 (註)		價格	交易條件		應收(付)票據、帳款		未實現(損)益	備註
		金額	百分比		付款條件	與一般交易之比較	金額	百分比		
力寶龍(上海)國際貿易有限公司	銷貨	(\$ 316,924)	(4)	依當地市場行情訂定，交易條件與一般客戶相類似	出貨後 120 天，視當地狀況延長收款期限	類似	應收帳款 \$ 4,203	-	\$ -	

註：若為財產交易或其他類型交易者，應依情況修改用語。

力鵬企業股份有限公司

主要股東資訊

民國 111 年 9 月 30 日

附表十

主 要 股 東 名 稱	股 份	
	持 有 股 數	持 股 比 例
力麗企業股份有限公司	145,353,853	15.89%
力豪投資股份有限公司	53,415,968	5.84%

註 1：本表主要股東資訊係由集保公司以當季季底最後一個營業日，計算股東持有公司已完成無實體登錄交付（含庫藏股）之普通股及特別股合計達 5% 以上資料。本公司合併財務報告所記載股本與實際已完成無實體登錄交付股數，可能因編製計算基礎不同或有差異。

註 2：上開資料如屬股東將持股交付信託，係以受託人開立信託專戶之委託人個別分戶揭示。至於股東依據證券交易法令辦理持股超過 10% 之內部人股權申報，其持股包括本人持股加計其交付信託且對信託財產具有運用決定權股份等，有關內部人股權申報資料請參閱公開資訊觀測站。