

股票代碼：1447



力鵬企業股份有限公司

112年度  
年 報

中華民國一一三年四月三十日 刊印

公開資訊觀測站網址：<https://mops.twse.com.tw>

公司揭露年報網址：<https://www.lipeng.com.tw>

**一、本公司發言人及代理發言人：**

發言人	代理發言人
姓名：陳漢卿	姓名：蘇彥銘
職稱：力麗總經理	職稱：事業部副總經理
電話：(02) 2100-1188 (代表號)	電話：(02) 2100-2188 (代表號)
電子郵件：chihtn@lealea.com.tw	電子郵件：steven@lipeng.com.tw

**二、總公司、分公司、工廠之地址及電話：**

1. 總公司  
地址：台北市松江路一六二號六樓  
電話：(02) 2100-2188 (代表號)
2. 楊梅廠區  
地址：桃園市楊梅區高榮里新榮路三三九號  
電話：(03) 490-5265 (代表號)
3. 彰化廠區 (紡織廠)  
地址：彰化縣芳苑鄉芳苑工業區工業路十六號  
電話：(04) 895-2222 (代表號)
4. 彰化廠區 (尼龍總廠)  
地址：彰化縣芳苑鄉芳苑工業區工業路三三號  
電話：(04) 895-3888 (代表號)

**三、股票過戶機構：**

名稱：台新綜合證券股份有限公司 股務代理部  
地址：台北市建國北路一段九十六號B1  
電話：(02)2504-8125  
網址：<https://www.tssco.com.tw/stocktransfer>

**四、最近年度財務報告簽證會計師：**

事務所名稱：勤業眾信聯合會計師事務所  
會計師姓名：吳恪昌、洪國田  
地址：台北市信義區松仁路100號20樓  
電話：(02)2725-9988 (代表號)  
網址：<https://www.deloitte.com/tw>

**五、海外有價證券掛牌買賣之交易場所名稱及查詢該海外有價證券資訊之方式：無**

**六、公司網址：<http://www.lipeng.com.tw>**

## 目 錄

	頁次
<b>壹、致股東報告書</b> .....	1
<b>貳、公司簡介</b> .....	4
一、設立日期.....	4
二、公司沿革.....	4
<b>參、公司治理報告</b> .....	6
一、組織系統.....	6
二、董事、監察人、總經理、副總經理、協理、各部門及分支機構主管資料.....	8
三、最近年度給付董事、監察人、總經理及副總經理等之酬金.....	16
四、公司治理運作情形.....	20
五、簽證會計師公費資訊.....	48
六、更換會計師資訊.....	49
七、公司之董事長、總經理、負責財務或會計事務之經理人，最近一年內曾任職於簽證會計師所屬事務所或其關係企業者，應揭露其姓名、職務及任職於簽證會計師所屬事務所或其關係企業之期間.....	51
八、最近年度及截至年報刊印日止，董事、監察人、經理人及持股比例超過百分之十之股東股權移轉及股權質押變動情形.....	51
九、持股比例占前十大股東，其相互間為關係人或為配偶、二親等以內之親屬關係之資訊.....	52
十、公司、公司之董事、監察人、經理人及公司直接或間接控制之事業對同一轉投資事業之持股數、並合併計算綜合持股比例.....	53
<b>肆、募資情形</b> .....	54
一、資本及股份.....	54
二、公司債辦理情形.....	58
三、特別股辦理情形.....	58
四、海外存託憑證辦理情形.....	58
五、員工認股權憑證辦理情形.....	58
六、限制員工權利新股辦理情形.....	58
七、併購或受讓他公司股份發行新股辦理情形.....	58
八、資金運用計畫執行情形.....	58

<b>伍、營運概況</b> .....	59
一、業務內容.....	59
二、市場及產銷概況.....	64
三、從業員工.....	69
四、環保支出資訊.....	69
五、勞資關係.....	69
六、資通安全管理.....	71
七、重要契約.....	72
<b>陸、財務概況</b> .....	73
一、最近五年度簡明資產負債表及綜合損益表.....	73
二、最近五年度財務分析.....	77
三、最近年度財務報告之審計委員會審查報告.....	81
四、最近年度財務報告.....	81
五、最近年度經會計師查核簽證之公司個體財務報告.....	81
六、公司及其關係企業最近年度及截至年報刊印日止，如有發生財務週轉困難情事，應列明其對本公司財務狀況之影響.....	81
<b>柒、財務狀況及財務績效之檢討分析與風險事項</b> .....	82
一、財務狀況.....	82
二、財務績效.....	82
三、現金流量.....	83
四、最近年度重大資本支出對財務業務之影響.....	84
五、最近年度轉投資政策、其獲利或虧損之主要原因、改善計畫及未來一年投資計畫.....	84
六、風險事項分析評估.....	84
七、其他重要事項.....	86
<b>捌、特別記載事項</b> .....	87
一、關係企業相關資料.....	87
二、最近年度及截至年報刊印日止，私募有價證券辦理情形.....	91
三、最近年度及截至年報刊印日止子公司持有或處分本公司股票情形.....	91
四、其他必要補充說明事項.....	91
五、證交法第三十六條第三項第二款對股東權益或證券價格有重大影響之事項.....	91

## 壹、致股東報告書

各位股東女士、先生們，大家好：

### 一、112年度營業結果

#### (一) 計畫實施成果：

112年全球經濟面臨許多挑戰，俄烏戰爭、通膨威脅、地緣政治風險、中國經濟走向、美中爭端以及氣候變遷等不確定性因素，使得全球經濟成長放緩；全球主要國家消費疲弱，加上終端消費者買氣下滑，導致臺灣整體出口率不佳。

112上半年CPL原料供應短缺，影響尼龍粒稼動率，下半年原料雖供應趨穩，但因尼龍市況低迷，加上大陸尼龍粒生產過剩，使得尼龍粒呈現競價的態勢，影響企業整體營收表現。

本公司112年合併營收為新台幣296.70億元，較111年增加4.10%；稅後淨利為-4.33億元，較111年減少2318.48%。主要銷售產品包括尼龍粒68,583噸、尼龍絲12,781噸、平織布4,564萬碼、針織布840噸、石油化學品699,423噸。

#### (二) 預算執行情形：

無，本公司112年度僅設定內部預算目標，並未對外公開財務預測數。

#### (三) 財務收支及獲利能力分析：

112年度未合併子公司營收為89.96億元，稅後淨利為-4.45億元，稅後純益率為-4.94%，每股盈餘為-0.51元。本公司112年度未合併子公司各項財務收支及獲利能力如下表所示。

單位：新台幣仟元

項 目		111年度	112年度	增(減)金額及比例
財 務 收 支	營業收入	10,795,406	8,996,009	-1,799,397
	營業成本	10,531,163	9,160,697	-1,370,466
	稅前淨利	-66,538	-532,212	-465,674
	本期淨利	-37,008	-445,006	-407,998
獲 利 能 力	資產報酬率(%)	0.12	-1.97	-2.09
	股東權益報酬率(%)	-0.38	-4.83	-4.45
	稅前利益佔實收資本額比率(%)	-0.72	-5.84	-5.12
	純 益 率(%)	-0.34	-4.94	-4.60
	每股盈餘(%)	-0.04	-0.51	-0.47

## (四) 研究發展狀況：

全球淨零排放浪潮與歐美碳邊境調整機制趨勢下，我們持續開發及推廣對環境與生態體系友善的新素材，包括「RePET®環保聚酯再生纖維」、「ReEcoya®環保再生原液染色纖維」、「NylonPlus®尼龍回收纖維」等綠色循環概念產品，並與關係企業合作開發CRZ（Closed loop Recycling Zero Waste System）環保纖維，將廢紗、廢布回收再利用，節省自然資源，減少環境負擔。本公司近2年研發已量產之產品，如下表所列：

紗種	用途	特性
彈性尼龍粒及纖維	射出級及纖維級鞋材布、工業用纖維、單纖	本質彈性纖維，不需特殊加工就具有彈性效果
工程塑膠改質粒	射出級、押出級等產品物性改質用，取代客戶現用進口料	增加尼龍粒之附加價值，另低比重特性亦符合輕量化與它廠差異化
薄膜級尼龍	薄膜產品物性改質增加穩定性用	
尼龍功能性單絲	押出級及纖維級單絲、工業用纖維、單纖	增加尼龍粒之附加價值並與它廠差異化
抗菌尼龍紗	針織高級服飾、運動、休閒	增加洗染後抗菌效果
低吸濕尼龍紗開發	針織高級服飾、運動、休閒	低吸濕與高產品尺寸安定性
尼龍回收紗	針織服飾、運動、休閒	GRS綠色回收應用
電動車用尼龍粒及纖維/輕量化尼龍粒及纖維	射出級、押出級等產品物性改質用，取代客戶現用進口料	增加尼龍粒之附加價值，另耐熱特性與輕量化亦符合與它競爭廠差異化方向
輪胎回收碳黑環保紗	潛水衣及其它功能性布料	碳回收產品

## 二、113年度營業計畫概要

本公司以「群策群力，上下齊心穩基業」、「積極創新，蓄勢以待迎轉機」為今年度的經營方針總精神，運用自身的核心能力，研發廢棄物/廢棄紡織品再製技術，發展環保永續低碳產品，減少製程碳排放以創造資源新價值，並落實循環經濟，朝永續經營之目標前進。

尼龍事業部：掌握原副料之供需變化與價格波動，以有效訂定採購策略。

尼 龍 粒：開發新市場，積極研發及產銷，擴大應用範圍。

尼 龍 絲：機動調整產線以因應市場變化，持續開發機功能性高值化產品。

高端織品事業部：持續發展具環保、機能性、高附加價值紡織品，深耕品牌商，拓展新客戶。

## 三、未來公司發展策略，受外部競爭環境、法規環境及總體經營環境之影響：

2050年的淨零碳排目標成為各國一致性的共識，有效應對氣候變遷成為全球的重要議題，全球紡織業積極朝向永續循環的方向發展，減少使用原生材料，提升產品的可回收性與再利用性，跳脫以往原料-製造-使用-丟棄的線性價值鏈轉變為迴圈循環系統，原料在使用後不被丟棄，而是經過材料轉型，長時間在紡織價值鏈迴圈中利用；環保永續、綠能生產與低碳產品將成為我國紡織業提升國際競爭優勢最關鍵的一環。本公司紡織品的設計除了以Reduce/Reuse/Recycle為發展外，並推動「力寶龍綠能循環經濟計畫」，涵蓋綠色設計、綠色製程、綠色產品，將紗、織、染CRZ串聯，環保回收一條龍整合製造，執行全面減水減碳，並落實從企業內部環保循環經濟理念往永續經營邁進。

紅海危機升溫、全球貿易戰、極端氣候擾亂全球供應鏈、地緣政治風險升高等不確定性因素，使全球經濟仍面臨諸多挑戰；智慧科技驅動新的產業革命，網路及新興風險也將成為潛在的重大威脅；儘管環境複雜多變，我們敏銳觀察市場動態、靈活應對變化，各部門做好風險評估與控管，利用關係企業垂直整合的優勢，整合資源以應對大環境的挑戰。最後，在此謹向各位股東致上最高的謝意，並祝各位身體健康、萬事如意。

負責人：



經理人：



會計主管：



## 貳、公司簡介

### 一、設立日期

中華民國六十四年八月二十日

### 二、公司沿革

1. 本公司於民國六十四年由董事長郭木生先生發起籌設，創立時實收資本額為新台幣肆佰柒拾萬元整，並於六十四年八月二十日奉准設立。
2. 本公司民國六十五年即於台北縣土城鄉購置廠地，成立印花廠，生產圖染印花紙及印花布。
3. 民國七十四年購得楊梅廠區，（佔地27,458坪）於翌年成立染整廠，從事T/C、全棉等針織布疋之染色整理之加工業務。
4. 民國七十六年籌設織布廠，同年9月5日動工，七十七年七月一日完工正式生產，有各式水噴式織布機三百六十台，生產各種長纖布料。
5. 民國七十八年，染整廠增置各種設備，從事聚酯纖維及尼龍長纖平織布料之染整加工。擴增設備後之染整廠連貫織布廠，完成織染一貫作業之流程。
6. 民國七十九年因應市場需求，強化研究開發編組，增加資本額為新台幣伍億元成為公開發行公司。
7. 民國八十年致力於產製高品質之布種，引進新式機器、提升產能，實收資本額增為新台幣陸億元。
8. 民國八十一年一月二十八日本公司股票正式在台灣證券交易市場掛牌買賣。
9. 民國八十一年九月八日為擴充設備，於彰化縣芳苑工業區新建廠房，同時擴增染整設備，實收資本額增為新台幣壹拾億貳仟萬元。
10. 民國八十二年運用盈餘轉增資，擴充織布機台及更新染整設備，實收資本額變更為新台幣壹拾貳億貳仟肆佰萬元。
11. 民國八十三年辦理現金增資，興建汽電共生設備，償還借款，改善財務結構，實收資本額增為新台幣壹拾柒億柒佰陸拾萬元。
12. 民國八十四年十二月各廠均取得ISO-9001國際認證合格登錄。
13. 民國八十五年增購新式強撚機台及染色機台，於八十五年第四季全部完成量產銷售。另投資約肆仟萬元擴建生物處理、化學處理、污泥處理，擴建後廢水處理放流水遠低於環保署公告放流水標準。
14. 民國八十六年辦理現金增資，於彰化縣芳苑工業區興建尼龍紡絲廠，於民國八十八年第二季試車量產。
15. 民國八十七年辦理現金增資，於彰化縣芳苑工業區興建尼龍聚合廠，於民國八十九年第一季試車量產；另於楊梅廠區擴建染整廠，於民國八十八年第三季試車量產。

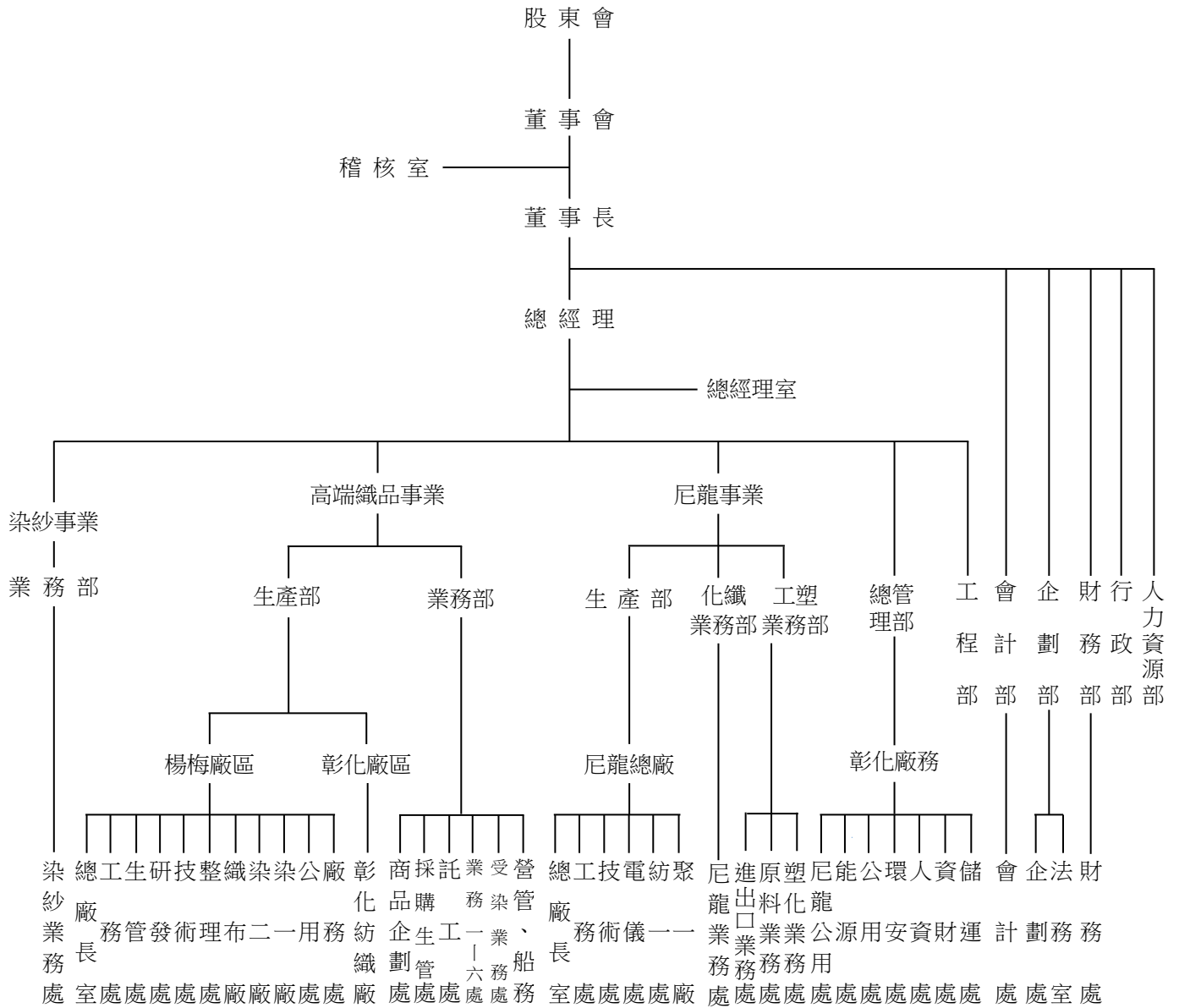


16. 八十七年投資約捌仟萬元擴建第四期廢水工程，擴建後廢水處理放流水遠低於環保署公告放流水標準。
17. 民國八十九年於楊梅廠區興建塗佈廠，月產能300萬碼，九十年三月試車量產。
18. 民國八十九年彰化紡織廠取得三合一認證（ISO9001品質管理、ISO14001環境管理、OHSAS18001安全衛生管理）。
19. 為擴大產品範圍，於民國九十二年初斥資新台幣379,000,000元，購入擁有162台生產長短織交織布劍帶式織布機之新竹廠。
20. 民國九十四年，陸續擴充三條尼龍聚合生產線，每條生產線之產能為每日100噸，預計完成後將可增加每月9000噸之產能。
21. 民國九十五年於大陸成立孫公司力寶龍（上海）國際貿易有限公司。
22. 民國九十六年完成擴建日產能300噸的尼龍聚合二廠，於第二季順利投產，尼龍粒產能擴增為每月27,000噸。
23. 民國一百年完成彰化織布廠增設各式噴氣織機計126台，可節約水資源、生產多元產品及提升產能。
24. 民國一百零一年引進各式織機，包括彰化織布廠18台噴氣織機、40台噴水織機及楊梅織布廠53台噴水織布機。
25. 斥資約20億元打造尼龍粒第六條生產線，該新產線於一百零五年第二季投產。
26. 因應環保規定及標準要求，於民國一百零八年含土地取得共投資1.04億元增設楊梅廠廢水處理設備工程，自我提昇廢水處理防治能力，為環境永續盡心力。
27. 民國一百零八年引進40台3.6米噴氣織機及其他相關生產設備，於第二季開始投產，主要生產高值家飾布種，預計可為公司挹注新的營運動能。
28. 民國一百一十一年一月參與印尼華菱針織公司現金增資USD470萬，同年三月再以USD259萬向原始股東購入285萬股，合計持有印尼華菱針織公司755萬股股權，持股比例82.07%。

參、公司治理報告

一、組織系統

(一)組織結構



(二) 各主要部門所營業務

部 門 別	業 務 職 掌
總經理室	經營目標、策略之擬訂與推動及資訊安全管制等。
稽 核 室	全企業業務營運狀況稽核、異常分析及改善建議。
生 產 部 總廠長室	綜理全廠生產製程規劃、異常管理及業務協調。
研發、技術處	負責研發及品管檢核作業。
工務處	生產機台之保養、維修及增設作業。
楊梅廠區 廠務處	廠區行政、庶務、人事、物料及財產之規劃與管理，公用水電、廠區動力、空調及水電處理，工程之規劃、管理、維修及改善。
公用處	負責廠區公用設備，包含汽電、環工及廢水處理等。
染一、二廠	各種針織、平織布匹之製程管理，染色、倉庫管理及技術改善作業。
織布廠	各種長纖布匹之製程管理、整經、織造生產、倉庫管理作業及技術改善。
整理處	各種針織、平織布匹之整理、定型加工作業。
生管處	生產排程安排及管制作業。
彰化廠區 彰化紡織廠	各種強撚絲及長纖布匹之整經、織造生產、公用系統操作管理與維修、倉庫管理作業及技術改善。
彰化尼龍總廠 聚一廠	負責聚合製程之生產業務。
紡一廠	各種尼龍原絲之生產事務。
電儀處	各項電力控制系統之管理、維修及修繕事務。
總管理部 彰化廠務	負責廠區貨品儲運、倉庫管理、統籌流體化床鍋爐管理與操作、公用系統操作管理與維修、環境安全衛生、庶務、人事、物料及資產規劃與管理。
工程部	負責國內外建廠及工程調度事宜。
高端織品事業 業務部 營管、船務	營業管制、押匯文件審核等業務。
受染業務處	各種布匹之代染整加工。
業務一~六處	各種布匹之內外銷售業務及染整、定型加工之訂單業務。
託工處、採購生管處	原紗、軸紗、胚布及色布原料採購，布匹發外託織、託染及後加工。
商品企劃處	審核未來商品企劃及行銷之方向。
染紗事業 業務部 染紗業務處	聚酯、尼龍原紗採購及染紗內外銷售業務。
尼龍事業 化纖、工塑業務部	尼龍及塑化產品之銷售、商品銷售企劃、押匯文件審核及市場資訊蒐集等業務。
會計部	會計制度之建立及各項帳務、稅務、成本之會計處理及股務作業。
企劃部	企業經營分析、專案規劃、e化導入規劃、規章制度修訂、企業文宣品製作、處理企業訴訟案件及合約審核。
財務部	財務出納、資金調度等事務。
行政部	各項總務行政作業及採購發包作業。
人力資源部	企業人力資源招募及規劃、人事行政、教育訓練、外籍勞工、人員出差、薪資管理等作業。

## 二、董事、監察人、總經理、副總經理、協理、各部門及分支機構主管資料

### (一) 董事及獨立董事資料

113年4月23日

職稱	國籍或註冊地	姓名	性別／年齡	選(就)任日期	任期	初次選任日期	選任時持有股份		現在持有股數		配偶、未成年子女現在持有股份		利用他人名義持有股份		主要經(學)歷	目前兼任本公司及其他公司之職務	具配偶或二親等以內關係之其他主管、董事或監察人			備註
							股數	持股比率	股數	持股比率	股數	持股比率	股數	持股比率			職稱	姓名	關係	
董事長	中華民國	郭紹儀	男／61-70歲	110.08.18	3年	74.09.11	9,584,819	1.05%	10,222,819	1.12%	838,153	0.09%	8,346,403	0.92%	台灣大學EMBA管理學院國際企業管理組	力麗企業、力麗科技、力麟科技、力傑能源、東廷投資、峰儀科技、力寶龍能源、伊德石化、PT Indonesia Libolon Fiber System、PT. Indonesia Hwalin Knitting/ 董事長	董事長代表人	郭淑珍	姐弟	無
董事	中華民國	陳炳煌	男／71-80歲	110.08.18	3年	96.11.16	53,343	0.01%	27,343	0.00%	0	0.00%	0	0.00%	台北工專化學工程科	本公司/總經理 力傑能源監察人 福麗運通(股)公司董事	無	無	無	無
董事	中華民國	郭濟綱	男／41-50歲	110.08.18	3年	98.06.19	400,644	0.04%	400,644	0.04%	0	0.00%	0	0.00%	美國加州波莫納大學飯店管理系	力麒建設(股)公司總經理 宜蘭力麗開發(股)公司、山林紡企業董事長 山林水環境工程 鶴京企業董事	無	無	無	無
董事	中華民國	力麗企業(股)公司		110.08.18	3年	80.07.16	145,353,853	15.89%	152,054,853	16.71%	0	0.00%	0	0.00%	無	力豪投資 力贊投資 董事長	無	無	無	無
		代表人 童敏雄	男／61-70歲		3年	108.7.10	0	0.00%	0	0.00%	0	0.00%	0	0.00%	逢甲大學紡織工程系	本公司/事業部總經理 力寶龍能源公司、伊德石化公司監察人 PT. Indonesia Hwalin Knitting Pt.Indonesia Libolon Fiber System 董事				無

職稱	國籍或註冊地	姓名	性別／年齡	選(就)任日期	任期	初次選任日期	選任時持有股份		現在持有股數		配偶、未成年子女現在持有股份		利用他人名義持有股份		主要經(學)歷	目前兼任本公司及其他公司之職務	具配偶或二親等以內關係之其他主管、董事或監察人			備註
							股數	持股比例	股數	持股比例	股數	持股比例	股數	持股比例			職稱	姓名	關係	
董事	中華民國	力茂投資(股)公司		110.08.18	3年	104.06.10	34,177,995	3.74%	34,177,995	3.76%	0	0.00%	0	0.00%	無	無	無	無	無	無
		代表人郭淑珍	女／61-70歲				0	0.00%	71,335	0.01%	0	0.00%	0	0.00%	美國耶魯大學企業管理碩士公共衛生碩士	力麒建設 山林水環境工程 董事長 力麗企業 力麗觀光 董事代表人	董事	郭紹儀	姐弟	無
董事	中華民國	順煜投資(股)公司		110.08.18	3年	104.06.10	11,991,397	1.31%	11,991,397	1.32%	0	0.00%	0	0.00%	無	力麗企業 力麒建設 董事代表人	無	無	無	無
		代表人郭可中	男／21-30歲				0	0.00%	641,516	0.07%	0	0.00%	0	0.00%	San Maring High School		無	無	無	無
獨立董事	中華民國	林耀泉	男／61-70歲	110.08.18	3年	107.06.12	0	0.00%	0	0.00%	0	0.00%	0	0.00%	國立台灣大學法律系	立暘法律事務所合夥律師	無	無	無	無
獨立董事	中華民國	高正尚	男／61-70歲	110.08.18	3年	107.06.12	0	0.00%	0	0.00%	0	0.00%	0	0.00%	中國文化大學政治學研究所	台灣原鄉社會企業有限公司執行長	無	無	無	無
獨立董事	中華民國	李素琴	女／51-60歲	110.08.18	3年	107.06.12	0	0.00%	0	0.00%	0	0.00%	0	0.00%	國立台灣大學財務金融碩士學位	乾坤科技(股)公司總經理室副總經理	無	無	無	無

表一：法人股東之主要股東

113年4月23日

法人股東名稱	法人股東之主要股東	持股比例
力麗企業股份有限公司	東廷投資股份有限公司	7.97%
	力鵬企業股份有限公司	7.56%
	力茂投資股份有限公司	4.77%
	力興投資股份有限公司	4.09%
	鴻興投資股份有限公司	3.52%
	凱祥投資股份有限公司	2.98%
	智祥投資股份有限公司	2.56%
	順煜投資股份有限公司	1.60%
	郭紹儀	1.53%
	冠翔投資股份有限公司	1.47%
力茂投資股份有限公司	力鵬企業股份有限公司	53.38%
	力麗企業股份有限公司	46.62%
順煜投資股份有限公司	郭俊男	52.94%
	許碧媛	32.94%
	郭可容	3.53%
	郭可中	3.53%
	郭可文	3.53%
	郭可平	3.53%

表二：表一主要股東為法人者其主要股東

113年4月23日

法人名稱	法人之主要股東	持股比例
東廷投資股份有限公司	郭紹儀	66.67%
	楊怡玲	33.33%
力鵬企業股份有限公司	力麗企業股份有限公司	16.71%
	力豪投資股份有限公司	4.87%
	力贊投資股份有限公司	4.59%
	力茂投資股份有限公司	3.76%
	鴻興投資股份有限公司	2.71%
	智祥投資股份有限公司	2.51%
	凱祥投資股份有限公司	1.67%
	鴻毅投資股份有限公司	1.65%
	郭銓慶	1.39%
	順煜投資股份有限公司	1.32%

法人名稱	法人之主要股東	持股比例
力茂投資股份有限公司	力鵬企業股份有限公司	53.38%
	力麗企業股份有限公司	46.62%
力興投資股份有限公司	力鵬企業股份有限公司	53.00%
	力麗企業股份有限公司	47.00%
鴻興投資股份有限公司	力鵬企業股份有限公司	53.02%
	力麗企業股份有限公司	46.98%
凱祥投資股份有限公司	郭紹儀	37.40%
	郭俞均	17.74%
	楊怡玲	14.79%
	智祥投資股份有限公司	9.76%
	郭淑珍	5.00%
	郭淑貞	5.00%
	郭淑華	5.00%
	翊榮投資股份有限公司	1.67%
	東廷投資股份有限公司	1.57%
	鴻毅投資股份有限公司	1.57%
智祥投資股份有限公司	順煜投資股份有限公司	31.40%
	郭俊男	29.74%
	郭可中	25.47%
	許碧媛	13.39%
順煜投資股份有限公司	郭俊男	52.94%
	許碧媛	32.94%
	郭可容	3.53%
	郭可中	3.53%
	郭可文	3.53%
	郭可平	3.53%
冠翔投資股份有限公司	洪全福	38.80%
	洪宗祺	38.80%
	洪能租	11.10%
	黃素瑛	5.05%
	黃美瑤	5.05%
	洪謝烏	1.20%

董事資料

一、董事專業資格及獨立董事獨立性資訊揭露：

姓名	條件 專業資格與經驗	獨立性情形	兼任其他 公開發行 公司獨立 董事家數
郭紹儀	1. 由基層做起，經生產製造技術工程基礎及營業部門等歷練。現為聚酯、尼龍、IT、能源等公司董事長。具備商務、財會與公司業務所須之工作經驗。 2. 未有公司法第30條各款情事。	不適用	0
童敏雄	1. 本公司事業部總經理，具備商務、銷售、經營管理所須之工作經驗。 2. 未有公司法第30條各款情事。		0
郭淑珍	1. 現為建設、觀光飯店及環境工程等公司董事/董事長。具備商務、營建、財會、經營管理所須工作經驗。 2. 未有公司法第30條各款情事。		0
郭可中	1. 現為環境工程公司採購部門員工，具備商務及採購之工作經驗。 2. 未有公司法第30條各款情事。		0
陳炳煌	1. 本公司總經理，具備商務、銷售、原物料、經營管理所須之工作經驗。 2. 未有公司法第30條各款情事。		0
郭濟綱	1. 現為建設、觀光飯店及環境工程等公司董事，建設公司總經理。具備商務、營建、經營管理所須工作經驗。 2. 未有公司法第30條各款情事。		0
獨立董事 林耀泉	1. 國家考試及格領有證書。曾任臺灣士林地方法院法官，現為法律事務所合夥人／律師，具備商務、法務、經營管理所須工作經驗。 2. 未有公司法第30條各款情事。	為獨立董事，符合獨立性情形，包括但不限於本人、配偶、二親等以內親屬未擔任本公司或其關係企業之董事、監察人或受僱人；未持有公司股份數；未擔任與本公司有特定關係公司之董事、監察人或受僱人；最近2年提供本公司或關係企業商務、法務、財務、會計等服務並未收取報酬金額。	0
獨立董事 高正尚	1. 曾任職行政院原住民族委員副主任委員，目前擔任台灣原鄉社會企業有限公司執行長，具備商務、法務、經營管理所須工作經驗。 2. 未有公司法第30條各款情事。		0
獨立董事 李素琴	1. 曾任職於台達電子(股)公司財務經營管理本部會計長，目前擔任乾坤科技(股)公司副總經理，具備商務、財務、會計、經營管理所須工作經驗。 2. 未有公司法第30條各款情事。		0



二、董事會多元化政策及獨立性：

(一) 董事會多元化政策：

除訂定「公司治理實務守則」，並於「公司章程」中明定董事（含獨立董事）之選舉採候選人提名制度。在選任董事時，不僅考量董事本身之專業背景，多元化也是重要因素之一。

本公司目前設有9席董事，含3席獨立董事。董事會成員中，亦有2位女性董事，俱備員工身分之董事有2位，3位獨立董事任期年資皆在6年以上，1位董事年齡在70歲以上，6位董事年齡在51~70歲，2位董事年齡在50歲以下。

董事會成員專業涵蓋管理、法律、財會、公共衛生等，且為產業經營者、執業律師、美國耶魯大學雙碩士，皆具備商務、財務或公司業務所需之經驗，可從不同角度給予專業意見，對公司有莫大助益。

董事成員具備能力

職稱	姓名	性別／年齡	國籍	經營管理	領導決策	財務會計	產業知識	法律專業	國際觀
董事長	郭紹儀	男/61-70歲	中華民國	√	√	√	√		√
董事	郭淑珍	女/61-70歲		√	√	√	√		√
董事	陳炳煌	男/71-80歲		√	√		√		√
董事	童敏雄	男/61-70歲		√	√		√		√
董事	郭濟綱	男/41-50歲		√	√				√
董事	郭可中	男/21-30歲		√	√				√
獨立董事	林耀泉	男/61-70歲		√	√			√	√
獨立董事	高正尚	男/61-70歲		√	√			√	√
獨立董事	李素琴	女/51-60歲		√	√	√			√

(二) 董事會獨立性：

1. 本屆董事會成員共九席，含獨立董事三席；比重達三分之一。
2. 獨立董事均符合「公開發行公司獨立董事設置及應遵循事項辦法」所列之獨立性要件。
3. 除二席董事為二親等以內親屬外，其他董事及獨立董事均無證券交易法第26條之3規定第3項及第4項規定情事。

(二) 總經理、副總經理、協理、各部門及分支機構主管資料

113年4月23日

職稱	國籍	姓名	性別	選(就)任日期	持有股份		配偶、未成年子女持有股份		利用他人名義持有股份		主要經(學)歷	目前兼任其他公司之職務	具配偶或二親等以內關係之經理人			備註
					股數	持股比率	股數	持股比率	股數	持股比率			職稱	姓名	關係	
總經理 (註)	中華民國	陳炳煌	男	112.06.01	27,343	0.00%	0	0.00%	0	0.00%	台北工專化學工程科	力傑能源(股)公司 監察人 福麗運通(股)公司 董事	無	無	無	無
事業部 總經理 (註1)		童敏雄	男	99.09.01	0	0.00%	0	0.00%	0	0.00%	逢甲大學紡織工程系	力寶龍能源公司、 伊德石化公司 監察人 PT. Indonesia Hwalin Knitting Pt.Indonesia Libolon Fiber System 董事	無	無	無	無
副總經理		陳禹州	男	105.09.01	0	0.00%	0	0.00%	0	0.00%	美國加州州立大學 化工研究所	力茂投資(股)公司 監察人、 福麗運通(股)公司 、伊德石化(股)公 司董事	無	無	無	無
副總經理		袁佩環	女	101.09.01	87,114	0.01%	0	0.00%	0	0.00%	中原大學會計系	力麗科技(股)公司 PT. Indonesia Libolon FIBER System 董事、 福麗運通(股)公司 監察人	無	無	無	無
事業部 副總經理 (註1)		蘇彥銘	男	105.09.01	24,715	0.00%	47,818	0.01%	0	0.00%	台北科技大學紡織工 程系	PT. Indonesia Hwalin Knitting 董事	無	無	無	無

職 稱	國 籍	姓 名	性 別	選(就)任日期	持有股份		配偶、未成年子女持有股份		利用他人名義持有股份		主要經(學)歷	目前兼任其他公司之職務	具配偶或二親等以內關係之經理人			備 註
					股數	持股比率	股數	持股比率	股數	持股比率			職稱	姓名	關係	
事 業 部 副總經理 (註1)	中 華 民 國	王春發	男	105.07.01	183,525	0.02%	38,000	0.00%	0	0.00%	恒毅中學普通科	PT. Indonesia Hwalin Knitting 董事	無	無	無	無
協 理		郭里卿	男	102.09.01	6,930	0.00%	0	0.00%	0	0.00%	逢甲大學紡織工程系	力寶龍(上海)貿易 公司總經理	無	無	無	無
總 廠 長		楊漢興	男	108.08.01	0	0.00%	0	0.00%	0	0.00%	大同大學機械系	無	無	無	無	無
財 務 主 管		黃美燕	女	111.07.01	0	0.00%	0	0.00%	0	0.00%	致理商專企業管理科	無	無	無	無	無
會 計 主 管		蘇佩玉	女	112.10.06	0	0.00%	0	0.00%	0	0.00%	輔仁大學會計系研究所	無	無	無	無	無

註：112.6.01 由副總經理升任為總經理。

註 1：職稱修改。

### 三、最近年度給付董事、監察人、總經理及副總經理等之酬金

#### (一)一般董事及獨立董事之酬金（個別揭露姓名及酬金方式）

單位：仟元

職稱	姓名	董 事 酬 金								A、B、C及D 等四項總額及占 稅後純益之比例 (註7)		兼任員工領取相關酬金								A、B、C、D、E、F 及G等七項總額及占 稅後純益之比例(註7)		領取來自 子公司以 外轉投資 事業或母 公司酬金 (註8)
		報 酬 (A)(註1)		退職退休金 (B)		董事酬勞 (C)(註2)		業務執行費用 (D)(註3)				薪資、獎金及 特支費等 (E)(註4)		退職退休金(F)		員工酬勞(G)(註5)						
		本 公 司	財 務 報 告 內 所 有 公 司 (註6)	本 公 司	財 務 報 告 內 所 有 公 司 (註6)	本 公 司	財 務 報 告 內 所 有 公 司 (註6)	本 公 司	財 務 報 告 內 所 有 公 司 (註6)	本 公 司	財 務 報 告 內 所 有 公 司 (註6)	本 公 司	財 務 報 告 內 所 有 公 司 (註6)	本 公 司	財 務 報 告 內 所 有 公 司 (註6)	本 公 司		財 務 報 告 內 所 有 公 司 (註7)		本 公 司	財 務 報 告 內 所 有 公 司 (註6)	
董 事 長	郭紹儀	0	0	0	0	0	669.5	300	444.4	300 -0.07%	1,113.9 -0.25%	6,098.8	7,677.7	96	96	0	0	0	0	6,494.8 -1.46%	8,887.6 -2.0%	3237.4
董 事	陳炳煌	0	0	0	0	0	0	300	300	300 -0.07%	300 -0.07%	5,080	5,080	43.4	43.4	0	0	0	0	5,423.4 -1.22%	5,423.4 -1.22%	266.9
	郭濟綱	0	0	0	0	0	0	300	300	300 -0.07%	300 -0.07%	0	0	0	0	0	0	0	0	300 -0.07%	300 -0.07%	1247.9
	力麗企業(股) 公司代表人： 董敏雄	0	0	0	0	0	669.5	300	444.4	300 -0.07%	1,113.9 -0.25%	3,790.2	3,790.2	33.6	33.6	0	0	0	0	4,123.8 -0.93%	4,937.7 -1.11%	無
	力茂投資(股) 公司代表人： 郭淑珍	0	0	0	0	0	0	300	300	300 -0.07%	300 -0.07%	0	0	0	0	0	0	0	0	300 -0.07%	300 -0.07%	1547.9
	順煜投資(股) 公司代表人： 郭可中	0	0	0	0	0	0	300	300	300 -0.07%	300 -0.07%	0	0	0	0	0	0	0	0	300 -0.07%	300 -0.07%	1547.9
獨立董事	林耀泉	0	0	0	0	0	0	600	600	600 -0.13%	600 -0.13%	0	0	0	0	0	0	0	0	600 -0.13%	600 -0.13%	無
	高正尚	0	0	0	0	0	0	600	600	600 -0.13%	600 -0.13%	0	0	0	0	0	0	0	0	600 -0.13%	600 -0.13%	無
	李素琴	0	0	0	0	0	0	600	600	600 -0.13%	600 -0.13%	0	0	0	0	0	0	0	0	600 -0.13%	600 -0.13%	無

1. 請敘明獨立董事酬金給付政策、制度、標準與結構，並依所擔負之職責、風險、投入時間等因素敘明與給付酬金數額之關聯性：不論盈虧，每月皆給付固定金額之報酬。

2. 除上表揭露外，最近年度公司董事提供服務（如擔任母公司／財務報告內所有公司／轉投資事業非屬員工之顧問等）領取之酬金：無此情事。

註1：係指最近年度董事之報酬（包括董事薪資、職務加給、離職金、各種獎金、獎勵金等等）。

註2：係填列最近年度經董事會通過分派之董事酬勞金額。

註3：係指最近年度董事之相關業務執行費用（包括車馬費、特支費、各種津貼、宿舍、配車等實物提供等等）。如提供房屋、汽車及其他交通工具或專屬個人之支出時，應揭露所提供資產之性質及成本、實際或按公平市價設算之租金、油資及其他給付。另如配有司機者，請附註說明公司給付該司機之相關報酬，但不計入酬金。

註4：係指最近年度董事兼任員工（包括兼任總經理、副總經理、其他經理人及員工）所領取包括薪資、職務加給、離職金、各種獎金、獎勵金、車馬費、特支費、各種津貼、宿舍、配車等實物提供等等。如提供房屋、汽車及其他交通工具或專屬個人之支出時，應揭露所提供資產之性質及成本、實際或按公平市價設算之租金、油資及其他給付。另如配有司機者，請附註說明公司給付該司機之相關報酬，但不計入酬金。另依IFRS 2「股份基礎給付」認列之薪資費用，包括取得員工認股權憑證、限制員工權利新股及參與現金增資認購股份等，亦應計入酬金。

註5：係指最近年度董事兼任員工（包括兼任總經理、副總經理、其他經理人及員工）取得員工酬勞（含股票及現金）者，應揭露最近年度經董事會通過分派員工酬勞金額，若無法預估者則按去年實際分派金額比例計算今年擬議分派金額，並另應填列附表一之三。

註6：應揭露合併報告內所有公司（包括本公司）給付本公司董事各項酬金之總額。

註7：稅後純益係指最近年度個體或個別財務報告之稅後純益。

註8：a. 本欄應明確填列公司董事領取來自子公司以外轉投資事業或母公司相關酬金金額（若無者，則請填「無」）。

b. 公司董事如有領取來自子公司以外轉投資事業或母公司相關酬金者，應將公司董事於子公司以外轉投資事業或母公司所領取之酬金，併入酬金級距表之I欄，並將欄位名稱改為「母公司及所有轉投資事業」。

c. 酬金係指本公司董事擔任子公司以外轉投資事業或母公司之董事、監察人或經理人等身分所領取之報酬、酬勞（包括員工、董事及監察人酬勞）及業務執行費用等相關酬金。

## (二) 監察人之酬金（彙總配合級距揭露姓名方式）：設立審計委員會取代監察人。

## (三) 總經理及副總經理之酬金（個別揭露姓名及酬金方式）

單位：新台幣/仟元

職稱	姓名	薪資 (A) (註1)		退職退休金 (B)		獎金及特支費等等 (C) (註2)		員工酬勞金額 (D) (註3)				A、B、C及D等四項 總額及占稅後純益之比例 (%) (註5)		領取來自子公司以外轉投資事業或 母公司酬金 (註6)
		本公司	財務報告內 所有公司 (註4)	本公司	財務報告內 所有公司 (註4)	本公司	財務報告內 所有公司 (註4)	本公司		財務報告內所有公司 (註4)		本公司	財務報告內 所有公司 (註4)	
								現金金額	股票金額	現金金額	股票金額			
總經理	陳炳煌	2,170	2,170	43.4	43.4	2,910	2,910	0	0	0	0	5,123.4 -1.15%	5,123.4 -1.15%	266.9
事業部總經理	童敏雄	1,683.6	1,683.6	33.7	33.7	2,106.6	2,106.6	0	0	0	0	3,823.9 -0.86%	3,823.9 -0.86%	無
副總經理	陳禹州	1,620	1,620	32.4	32.4	1,700	1,700	0	0	0	0	3,352.4 -0.75%	3,352.4 -0.75%	無
副總經理	袁佩環	1,621.2	1,621.2	32.4	32.4	1,279	1,279	0	0	0	0	2,932.6 -0.66%	2,932.6 -0.66%	2,122.7

註：司機1名，年酬金245仟元，另提供汽車4輛，總成本為6,013仟元及員工宿舍2間，年租金約258仟元。

註1：係填列最近年度總經理及副總經理薪資、職務加給、離職金。

註2：係填列最近年度總經理及副總經理各種獎金、獎勵金、車馬費、特支費、各種津貼、宿舍、配車等實物提供及其他報酬金額。如提供房屋、汽車及其他交通工具或專屬個人之支出時，應揭露所提供資產之性質及成本、實際或按公平市價設算之租金、油資及其他給付。另如配有司機者，請附註說明公司給付該司機之相關報酬，但不計入酬金。另依IFRS 2「股份基礎給付」認列之薪資費用，包括取得員工認股權憑證、限制員工權利新股及參與現金增資認購股份等，亦應計入酬金。

註3：係填列最近年度經董事會通過分派總經理及副總經理之員工酬勞金額（含股票及現金），若無法預估者則按去年實際分派金額比例計算今年擬議分派金額，並另應填列附表一之三。

註4：應揭露合併報告內所有公司（包括本公司）給付本公司總經理及副總經理各項酬金之總額。

註5：稅後純益係指最近年度個體或個別財務報告之稅後純益。

註6：a. 本欄應明確填列公司總經理及副總經理領取來自子公司以外轉投資事業或母公司相關酬金金額（若無者，則請填「無」）。

b. 公司總經理及副總經理如有領取來自子公司以外轉投資事業或母公司相關酬金者，應將公司總經理及副總經理於子公司以外轉投資事業或母公司所領取之酬金，併入酬金級距表E欄，並將欄位名稱改為「母公司及所有轉投資事業」。

c. 酬金係指本公司總經理及副總經理擔任子公司以外轉投資事業或母公司之董事、監察人或經理人等身分所領取之報酬、酬勞（包括員工、董事及監察人酬勞）及業務執行費用等相關酬金。

(四) 上市上櫃公司前五位酬金最高主管之酬金 (個別揭露姓名及酬金方式)

單位：新台幣/仟元

職 稱	姓 名	薪 資 (A) (註2)		退職退休金 (B)		獎金及特支費等等 (C) (註3)		員工酬勞金額 (D) (註4)				A、B、C及D等四 項總額及占稅後純益 之比例 (%) (註6)		領取來自 子公司以 外轉投資 事業或母 公司酬金 (註7)
		本公司	財務報告內所 有公司 (註5)	本公司	財務報告內所 有公司 (註5)	本公司	財務報告內所 有公司 (註5)	本公司		財務報告內所有 公司 (註5)		本公司	財務報告內所 有公司 (註5)	
								現金 金額	股票 金額	現金 金額	股票 金額			
總經理	陳炳煌	2,170	2,170	43.4	43.4	2,910	2,910	0	0	0	0	5,123.4 -1.15%	5,123.4 -1.15%	266.9
事業部 總經理	童敏雄	1,683.6	1,683.6	33.7	33.7	2,106.6	2,106.6	0	0	0	0	3,823.9 -0.86%	3,823.9 -0.86%	無
副總經理	陳禹州	1,620	1,620	32.4	32.4	1,700	1,700	0	0	0	0	3,352.4 -0.75%	3,352.4 -0.75%	無
事業部 副總經理	蘇彥銘	1,371.6	1,371.6	27.4	27.4	1,603.6	1,603.6	0	0	0	0	3,002.6 -0.67%	3,002.6 -0.67%	無
副總經理	袁佩環	1,621.2	1,621.2	32.4	32.4	1,279	1,279	0	0	0	0	2,932.6 -0.66%	2,932.6 -0.66%	2,122.7

註：司機1名，年酬金245仟元，另提供汽車4輛，總成本為6,013仟元及員工宿舍2間，年租金約258仟元。

註1：所稱「前五位酬金最高主管」，該主管係指公司經理人，至有關經理人之認定標準，依據前財政部證券暨期貨管理委員會92年3月27日台財證三字第0920001301號函令規定「經理人」之適用範圍辦理。至於「前五位酬金最高」計算認定原則，係以公司經理人領取來自合併財務報告內所有公司之薪資、退職退休金、獎金及特支費等，以及員工酬勞金額之合計數(亦即A+B+C+D四項總額)，並予以排序後之前五位酬金最高者認定之。若董事兼任前開主管者應填列本表及上表(1-1)。

註2：係填列最近年度前五位酬金最高主管之薪資、職務加給、離職金。

註3：係填列最近年度前五位酬金最高主管之各種獎金、獎勵金、車馬費、特支費、各種津貼、宿舍、配車等實物提供及其他報酬金額。如提供房屋、汽車及其他交通工具或專屬個人之支出時，應揭露所提供資產之性質及成本、實際或按公平市價設算之租金、油資及其他給付。另如配有司機者，請附註說明公司給付該司機之相關報酬，但不計入酬金。另依IFRS 2「股份基礎給付」認列之薪資費用，包括取得員工認股權憑證、限制員工權利新股及參與現金增資認購股份等，亦應計入酬金。

註4：係填列最近年度經董事會通過分派前五位酬金最高主管之員工酬勞金額(含股票及現金)，若無法預估者則按去年實際分派金額比例計算今年擬議分派金額，並另應填列附表一之三。

註5：應揭露合併報告內所有公司(包括本公司)給付本公司前五位酬金最高主管之各項酬金總額。

註6：稅後純益係指最近年度個體或個別財務報告之稅後純益。

註7：a. 本欄應明確填列公司前五位酬金最高主管領取來自子公司以外轉投資事業或母公司相關酬金金額(若無者，則請填「無」)。

b. 酬金係指本公司前五位酬金最高主管擔任子公司以外轉投資事業或母公司之董事、監察人或經理人等身分所領取之報酬、酬勞(包括員工、董事及監察人酬勞)及業務執行費用等相關酬金。

(五) 分派員工酬勞之經理人姓名及分派情形

113年3月31日

單位：新台幣/仟元

	職稱	姓名	股票金額	現金金額	總計	總額占稅後純益之比例(%)
經理人	總經理	陳炳煌	0	0	0	0
	事業部總經理	童敏雄				
	副總經理	陳禹州				
	副總經理	袁佩環				
	事業部副總經理	蘇彥銘				
	事業部副總經理	王春發				
	協理	郭里卿				
	總廠長	楊漢興				
	會計主管	蘇佩玉				
	財務主管	黃美燕				

註：經理人之適用範圍，依據本會 92 年 3 月 27 日台財證三字第 0920001301 號函令規定，其範圍如下：

- (1) 總經理及相當等級者
- (2) 副總經理及相當等級者
- (3) 協理及相當等級者
- (4) 財務部門主管
- (5) 會計部門主管
- (6) 其他有為公司管理事務及簽名權利之人

(六) 本公司及合併財務報表所有公司於最近二年度給付本公司董事、監察人、總經理及副總經理等之酬金總額占個體財務報告稅後純益比例之分析並說明給付酬金之政策、標準與組合、訂定酬金之程序、與經營績效及未來風險之關聯性

1. 比例之分析：

111年度 給付本公司董事、監察人、總經理及副總經理酬金總額占稅後純益比例(%)		112年度 給付本公司董事、監察人、總經理及副總經理酬金總額占稅後純益比例(%)	
本公司	財務報告內所有公司	本公司	財務報告內所有公司
-68.28%	-75.94%	-5.62%	-6.34%

2. 給付酬金之政策、標準及組合程序：

公司章程明定，年度如有獲利，應提撥最少百分之二為員工酬勞，及不高於百分之五為董事酬勞。但尚有累積虧損時，應預先保留彌補數額，再依前述比例提撥員工、董事酬勞。董事與獨立董事除支領固定報酬外，得領取董事酬勞。實際分派之比率及數額須經薪資報酬委員會評估及建議分配原則後，由董事會決議後辦理，並報告股東會。經理人酬金包含薪資報酬及年度獎金，其中薪資報酬依『組織系統、職等職稱區分辦法』及『薪資辦法』辦理。年度獎金（年終與盈餘獎金）以財務性指標（如本業每股盈餘EPS）為基準，配合非財務性指標（如考核、職等、功過）及評估未來營運風險後給予合理報酬。

3. 給付酬金程序

酬金分派之比率及數額須經薪資報酬委員會評估及建議分配原則後，由董事會決議後辦理，並報告股東會。

4. 與經營績效及未來風險之關聯性

經理人員之報酬已充分考量其專業能力及公司營運與財務狀況，副總經理（含）以下人員參與本公司每半年之績效考核。公司經營階層之重要決策，均會衡酌各種風險並審慎評估後而為之，這些重要決策之績效會反映在公司之獲利上，繼而影響本公司董事及經理人之酬勞。

四、公司治理運作情形

(一) 董事會運作情形資訊

最近(112)年度董事會開會 11 次(A)，董事出席情形如下：

職 稱	姓 名 (註1)	實際出(列) 席次數B	委託出席 次 數	實際出(列)席率(%) 【 B/A 】(註2)	備 註
董 事 長	郭紹儀	11	0	100%	110.08.18改選連任
董 事	力麗企業股份有限公司 代表人：童敏雄	11	0	100%	
董 事	力茂投資股份有限公司 代表人：郭淑珍	10	0	90.91%	
董 事	順煜投資股份有限公司 代表人：郭可中	4	0	36.36%	
董 事	陳炳煌	11	0	100%	
董 事	郭濟綱	9	0	81.82%	
獨 立 董 事	林耀泉	11	0	100%	
獨 立 董 事	高正尚	11	0	100%	
獨 立 董 事	李素琴	10	0	90.91%	



其他應記載事項：

一、董事會之運作如有下列情形之一者，應敘明董事會日期、期別、議案內容、所有獨立董事意見及公司對獨立董事意見之處理：

(一) 證券交易法第14條之3所列事項：

日期	第20屆董事會	議案內容摘要	獨立董事意見	對獨立董事意見之處理
112.03.16	第19次	1. 111年度營業報告書及財務報告案。 2. 員工酬勞及董事酬勞案。 3. 111年度內部控制制度聲明書案。 4. 資金貸與他人案。	同意	無
112.04.11	第20次	1. 111年度虧損撥補案。 2. 訂定召集112年股東常會相關事宜 3. 修訂「審計委員會組織規程」部分條文案。 4. 背書保證事宜案。	同意	無
112.04.26	第21次	1. 委任總經理暨薪資報酬案。 2. 董事長薪資報酬案。 3. 解除經理人競業禁止之限制。 4. 資金貸與他人案。	同意	無
112.05.12	第22次	修訂「董事會議事規則」部分條文案。	同意	無
112.07.26	第23次	1. 向子公司辦理借款事宜。 2. 子公司資金貸與他人案。 3. 背書保證事宜案。	同意	無
112.09.18	第25次	1. 註銷庫藏股訂定註銷股份減資基準日案。 2. 子公司資金貸與他人案。	同意	無
112.10.25	第26次	1. 派任會計主管一職。 2. 營業稅會計師簽證公費案。	同意	無
112.11.13	第27次	1. 資金貸與子公司案。 2. 子公司資金貸與他人案。 3. 背書保證事宜案。	同意	無
112.12.21	第28次	1. 訂定113年度稽核計劃案。 2. 訂定113年度公司營運計畫案。 3. 112年度簽證會計師報酬案。 4. 修訂『企業組織系統及職等職稱區分辦法』。 5. 背書保證事宜案。	同意	無

(二) 除前開事項外，其他經獨立董事反對或保留意見且有紀錄或書面聲明之董事會議決事項：無此情事。

二、董事對利害關係議案迴避之執行情形，應敘明董事姓名、議案內容、應利益迴避原因以及參與表決情形：

日期	利益迴避董事	議案內容	利益迴避原因	表決情形
112.04.26	陳炳煌	委任總經理暨薪資報酬案。	當事人	除利益迴避之一位董事外，全體出席董事照案通過。

日期	利益迴避董事	議案內容	利益迴避原因	表決情形
	郭紹儀 力麗企業代表人：董敏雄 力茂投資代表人：郭淑珍	董事長薪資報酬案。	當事人 實質關係人	指派獨立董事林耀泉為本案代理主席，除利益迴避之三位董事外，全體出席董事照案通過。
	陳炳煌	解除經理人競業禁止之限制案。	當事人	除利益迴避之一位董事外，全體出席董事照案通過。

三、上市上櫃公司應揭露董事會自我（或同儕）評鑑之評估週期及期間、評估範圍、方式及評估內容等資訊：於113年3月15日董事會提報績效評估結果。

評估週期	評估期間	評估範圍	評估方式	評估內容
每年執行一次	112.01.01 ~ 112.12.31	董事會	董事會績效 內部自評	1. 對公司營運之參與程度 2. 提升董事會決策品質 3. 董事會組成與結構 4. 董事之選任及持續進修 5. 內部控制
		董事	董事成員績效 自評	1. 公司目標與任務之掌握 2. 董事職責認知 3. 對公司營運之參與程度 4. 內部關係經營與溝通 5. 董事之專業及持續進修 6. 內部控制
		功能性委員會 (審計/薪酬)	功能性委員會 績效評估	1. 對公司營運之參與程度 2. 功能性委員會職責認知 3. 提升功能性委員會決策品質 4. 功能性委員會組成及成員選任 5. 內部控制

四、當年度及最近年度加強董事會職能之目標（例如設立審計委員會、提昇資訊透明度等）與執行情形評估：

- (一) 於公司網站公告每次董事會重要決議，並為董事投保責任險，以提昇公司的運作資訊透明度和保護股東之權益，並已設置審計委員會協助董事會履行其監督職責。
- (二) 為落實公司治理並提升董事會功能，建立績效目標以加強董事會運作效率，本公司依據109年10月28日董事會通過訂定之「董事會績效評估辦法」於每年第1季結束前辦理董事會及功能性委員會內部績效評估。

(二) 審計委員會運作情形資訊

最近年度(112)審計委員會開會8次(A)，獨立董事出席情形如下：

職稱	姓名	實際出席次數 (B)	委託出席次數	實際出席率(% (B/A)(註)	備註
獨立董事	林耀泉	8	0	100%	110.08.18 改選連任
	高正尚	8	0	100%	
	李素琴	7	0	87.5%	

其他應記載事項：

一、於104年6月10日設置「審計委員會」取代監察人職權及年度工作重點：

1. 依證交法第十四條之一規定訂定或修正內部控制制度。
2. 內部控制制度有效性之考核。
3. 依證交法第三十六條之一規定訂定或修正取得或處分資產、從事衍生性商品交易、資金貸與他人、為他人背書或提供保證之重大財務業務行為之處理程序。
4. 涉及董事自身利害關係之事項。
5. 重大之資產或衍生性商品交易。
6. 重大之資金貸與、背書或提供保證。
7. 募集、發行或私募具有股權性質之有價證券。
8. 簽證會計師之委任、解任或報酬。
9. 財務、會計或內部稽核主管之任免。
10. 由董事長、經理人及會計主管簽名或蓋章之年度財務報告及須經會計師查核簽證之第二季財務報告。
11. 其他公司或主管機關規定之重大事項。

◎ 審閱財務報告

董事會造送之本公司112年度財務報表，業經勤業眾信聯合會計師事務所吳恪昌會計師及洪國田會計師查核竣事並出具查核報告，連同營業報告書及虧損撥補案，並經審計委員會審查完竣，認為尚無不合。

◎ 內部控制制度有效性之考核

112年度內部控制制度自行評估（以下簡稱內控自評）作業，業已辦理完竣，依內控自評結果出具內部控制制度聲明書稿，經審計委員會通過後，由稽核單位提報董事會通過。

二、審計委員會之運作如有下列情形之一者，應敘明審計委員會召開日期、期別、議案內容、獨立董事反對意見、保留意見或重大建議項目內容、審計委員會決議結果以及公司對審計委員會意見之處理。

(一) 證券交易法第14條之5所列事項：

審計委員會 召開日期	期別 第3屆	議案內容摘要	獨立董事反對意見、 保留意見或重大 建議項目內容	審計委員會 決議結果	審計委員會 意見之處理
112.03.16	第15次	1. 111年度營業報告書及財務報表案。 2. 111年度內部控制制度聲明書案。 3. 資金貸與他人案。	無	同意	無
112.04.11	第16次	1. 修訂「審計委員會組織規程」部分 條文案。 2. 背書保證事宜案。	無	同意	無
112.04.26	第17次	1. 委任總經理暨薪資報酬案。 2. 董事長薪資報酬案。 3. 解除經理人競業禁止之限制。 4. 資金貸與他人案。	無	同意	無

審計委員會 召開日期	期 別 第3屆	議案內容摘要	獨立董事反對意見 、保留意見或重大 建議項目內容	審計委員會 決議結果	審計委員會 意見之處理
112.07.26	第18次	1. 子公司資金貸與他人案。 2. 背書保證事宜案。	無	同意	無
112.09.18	第19次	1. 註銷庫藏股訂定註銷股份減資基準 日案。 2. 子公司資金貸與他人案。	無	同意	無
112.10.25	第20次	1. 派任會計主管一職。 2. 營業稅會計師簽證公費案。	無	同意	無
112.11.13	第21次	1. 資金貸與子公司案。 2. 子公司資金貸與他人案。 3. 背書保證事宜案。	無	同意	無
112.12.21	第22次	1. 訂定113年度稽核計劃案。 2. 訂定113年度公司營運計畫案。 3. 112年度簽證會計師報酬案。 4. 背書保證事宜案。	無	同意	無

(二) 除前開事項外，其他未經審計委員會通過，而經全體董事三分之二以上同意之議決事項：無此情事。

三、獨立董事對利害關係議案迴避之執行情形，應敘明獨立董事姓名、議案內容、應利益迴避原因以及參與表決情形：無此情事。

四、獨立董事與內部稽核主管及會計師之溝通情形（應包括就公司財務、業務狀況進行溝通之重大事項、方式及結果等）：

日 期	方 式	對 象	內 容 摘 要	結 果
113.01.30	座談會	會計師	1. 111年審計品質指標報告。 2. 查核規劃階段： (1) 治理單位之職責。 (2) 會計師事務所品質管理制度。 (3) 查核範圍及方法-將依據會計師查核簽證財務報表規則及一般公認審計準則規劃並執行查核工作，以合理確信財務報表有無重大不實表達。 (4) 重大性-決定2023年度重大性及重大風險之評估。 (5) 集團查核-組成個體及採用組成個體查核人員查核工作。 (6) 重大會計政策、重大會計估計與重大事件或交易。 (7) 顯著風險及關鍵查核事項-尼龍部門新增或非經常性交易致正成長營收之銷售客戶合約產生之收入。 (8) 重大風險之評估(Significant Risk)-管理階層逾越控制。 (9) 國際財務報導準則永續揭露準則。	獨立董事無意見
		稽核主管	1. 112年度追蹤改善進度說明。 2. 113年度第一季查核作業說明。 3. 內控制度有效性考核說明。	

日期	方式	對象	內容摘要	結果
113.03.15	座談會	會計師	查核完成階段： 1. 集團查核。 2. 重大事項及期後事項：力鵬楊梅廠於113/02/21晚間發生火警，係因定型機組排煙管上段起火，除三支排煙管燒毀，所有人員設備及成品皆未受影響，對財務報表無重大影響。 3. 關鍵查核事項—未發現重大異常，尚屬合理。 4. 總結：依本會計師之查核結果，並未發現112年度合併財務報表有重大違反證券發行人財務報告編製準則及經金管會認可並發布生效之IFRSs編製。 5. 公司治理宣導。	獨立董事無意見
		稽核主管	113年度第二季查核作業說明。	

(三) 公司治理運作情形及與上市上櫃公司治理實務守則差異情形及原因

評估項目	運作情形		與上市上櫃公司治理實務守則差異情形及原因	
	是	否		摘要說明
一、公司是否依據上市上櫃公司治理實務守則訂定並揭露公司治理實務守則？	✓		訂有「公司治理實務守則」，並揭露於公司網站及公開資訊觀測站。	無差異
二、公司股權結構及股東權益				
(一)公司是否訂定內部作業程序處理股東建議、疑義、糾紛及訴訟事宜，並依程序實施？	✓		(一)設發言人及代理發言人，作為對外發表意見之管道，責成股務及法務部門處理股東建議、疑義、糾紛及訴訟等事宜。	無差異
(二)公司是否掌握實際控制公司之主要股東及主要股東之最終控制者名單？	✓		(二)股務部門及委任股務代理機構，隨時掌握名單並依法令規定申報。	
(三)公司是否建立、執行與關係企業間之風險控管及防火牆機制？	✓		(三)制定於內部控制制度中。	
(四)公司是否訂定內部規範，禁止公司內部人利用市場上未公開資訊買賣有價證券？	✓		(四)已制定「防範內線交易作業管理辦法」。	

評估項目	運作情形		與上市上櫃公司治理實務守則差異情形及原因	
	是	否		摘要說明
三、董事會之組成及職責				
(一)董事會是否擬訂多元化政策、具體管理目標及落實執行？	✓		(一)除訂定「公司治理實務守則」，並於「公司章程」中明定董事（含獨立董事）之選舉採候選人提名制度。在選任董事時，不僅考量董事本身之專業背景，多元化也是重要因素之一目前設有9席董事，含3席獨立董事。董事會成員中，亦有2位女性董事，俱備員工身分之董事有2位，3位獨立董事任期年資皆在6年以上，1位董事年齡在70歲以上，6位董事年齡在51~70歲，2位董事年齡在50歲以下。董事會成員專業涵蓋管理、法律、財會、公共衛生等，且為產業經營者、執業律師、美國耶魯大學雙碩士，皆具備商務、財務或公司業務所需之經驗，可從不同角度給予專業意見，對公司有莫大助益。	無差異
(二)公司除依法設置薪資報酬委員會及審計委員會外，是否自願設置其他各類功能性委員會？		✓	(二)否。	視實際需要或配合法令辦理
(三)公司是否訂定董事會績效評估辦法及其評估方式，每年並定期進行績效評估，且將績效評估之結果提報董事會，並運用於個別董事薪資報酬及提名續任之參考？	✓		(三)訂定「董事會績效評估辦法」及評估方式，由薪資報酬委員會訂定與檢討董事績效評估與薪資報酬之政策、制度、標準與結構，將所提建議提交董事會討論。	無差異
(四)公司是否定期評估簽證會計師獨立性？	✓		(四)每年至少評估一次簽證會計師獨立性與適任性(附註1)，除要求簽證會計師提供「超然獨立聲明書」及「審計品	無差異

評估項目	運作情形		與上市上櫃公司治理實務守則差異情形及原因	
	是	否		摘要說明
			質指標(AQIs)」外，並依行政院金融監督管理委員會民國110年8月19日發佈AQI揭露架構及範本，作為企業及審計委員會選任簽證會計師時之客觀參考指標，最近一年度之評估結果業經113年1月30日董事會決議通過。	
四、上市上櫃公司是否配置適任及適當人數之公司治理人員，並指定公司治理主管，負責公司治理相關事務（包括但不限於提供董事、監察人執行業務所需資料、協助董事、監察人遵循法令、依法辦理董事會及股東會之會議相關事宜、製作董事會及股東會議事錄等）？	✓		1. 已設置公司治理主管，提供董事執行業務所需資料及協助遵循法令、依法辦理董事會及股東會之會議相關事宜。 2. 公司治理主管進修內容請參閱第45頁。	無差異
五、公司是否建立與利害關係人（包括但不限於股東、員工、客戶及供應商等）溝通管道，及於公司網站設置利害關係人專區，並妥適回應利害關係人所關切之重要企業社會責任議題？	✓		網站設置「利害關係人專區」，揭露聯繫方式，將不同利益相關者議題傳達至相關部門且參與溝通，妥適回應。	無差異
六、公司是否委任專業股務代辦機構辦理股東會事務？	✓		委任「台新綜合證券股份有限公司股務代理部」辦理。	無差異
七、資訊公開				
(一)公司是否架設網站，揭露財務業務及公司治理資訊？	✓		(一)已架設網站，持續更新其相關內容，亦可由「公開資訊觀測站」查詢相關資訊。	無差異
(二)公司是否採行其他資訊揭露之方式（如架設英文網站、指定專人負責公司資訊之蒐集及揭露、落實發言人制度、法人說明會過程放置公司網站等）？	✓		(二)專人負責資訊蒐集與揭露、落實發言人制度、法人說明會資料內容放置網站供投資人查詢。	無差異

評估項目	運作情形		與上市上櫃公司治理實務守則差異情形及原因
	是	否	
(三)公司是否於會計年度終了後兩個月內公告並申報年度財務報告，及於規定期限前提早公告並申報第一、二、三季財務報告與各月份營運情形？		✓	(三)均於規定期限公告申報第一、二、三季財務報告與各月份營運情形。 合併個體家數眾多，尚未能提早公告及申報財務報告
八、公司是否有其他有助於瞭解公司治理運作情形之重要資訊（包括但不限於員工權益、僱員關懷、投資者關係、供應商關係、利害關係人之權利、董事及監察人進修之情形、風險管理政策及風險衡量標準之執行情形、客戶政策之執行情形、公司為董事及監察人購買責任保險之情形等）？	✓		1.重視勞資關係和諧，持續提昇員工福利、工作環境安全及品質，包括員工供餐、旅遊、健檢、紅利、婚喪喜慶及教育補助…等，另為員工投保團體保險，享有更完善的保障。 2.透過法說會、券商舉辦的會議與投資人溝通交流，回饋意見予公司高層與相關單位參考以作改善調整。 另於網站設置「公司治理」專區，提供利害關係人瞭解各項內部控制制度及管理規範。 3.董事進修請參閱第44~45頁。 4.對供應商的任何採購行為，均以環保、節能、品質為優先考量，非價格為唯一考量政策。 5.除對客戶提供品質優良的產品，也積極推動與落實製造流程的品質管理、環境保護、工廠安全衛生管理，獲得認證肯定。 6.投保董監事及重要職員責任保險，保額最高可達美金600萬。 無差異
九、請就臺灣證券交易所股份有限公司公司治理中心最近年度發布之公司治理評鑑結果說明已改善情形，及就尚未改善者提出優先加強事項與措施。（未列入受評公司者無需填列）			
(1) 112年度已改善情形：本公司外部網站揭露資訊之內容已逐步增加內容，並定期更新，未來將加快提供股東會資料將是近年優先工作目標。			
(2) 對尚未改善者提出優先加強事項與措施：以不增加營運成本原則，視實際需要及配合相關法令辦理。			



附註 1：112 年度簽證會計師獨立性評估

(一) 評估單位：會計部

(二) 評估年度：112

(三) 評估日期：113.1.12

(四) 評估委任會計師事務所及會計師：

勤業眾信聯合會計師事務所 吳恪昌會計師及洪國田會計師

(五) 評估內容：

參酌會計師法第47條及中華民國會計師職業道德規範公報第10號「正直、公正客觀及獨立性」訂定：

評估項目	評估結果
1. 簽證會計師與本公司間未有直接或重大間接財務利益關係。	<input checked="" type="checkbox"/> 是 <input type="checkbox"/> 否
2. 簽證會計師與本公司間未有重大密切之商務關係。	<input checked="" type="checkbox"/> 是 <input type="checkbox"/> 否
3. 簽證會計師審計本公司時未有潛在之僱傭關係。	<input checked="" type="checkbox"/> 是 <input type="checkbox"/> 否
4. 簽證會計師未有與本公司有金錢借貸之情勢。	<input checked="" type="checkbox"/> 是 <input type="checkbox"/> 否
5. 簽證會計師未收受本公司及本公司董監事經理人價值重大之餽贈或禮物（其價值為超越一般社交禮儀標準）。	<input checked="" type="checkbox"/> 是 <input type="checkbox"/> 否
6. 簽證會計師並無已連續七年提供本公司審計服務。	<input checked="" type="checkbox"/> 是 <input type="checkbox"/> 否
7. 簽證會計師未握有本公司股份。	<input checked="" type="checkbox"/> 是 <input type="checkbox"/> 否
8. 簽證會計師本人、其配偶或受扶養親屬、其審計小組於審計期間或最近兩年內未擔任本公司董事、經理人或對審計案件有重大影響之職務，亦確定於未來審計期間不會擔任前述相關職務。	<input checked="" type="checkbox"/> 是 <input type="checkbox"/> 否
9. 簽證會計師是否已符合會計師職業道德規範公報第10 號有關獨立性之規範，並取得簽證會計師出具之「獨立性聲明書」。	<input checked="" type="checkbox"/> 是 <input type="checkbox"/> 否

(六) 工作表現及績效：

- 如期完成本公司各期財簽。
- 如期完成轉投資公司各期財務查核。
- 不定期提供財務稅務諮詢服務。

(七) 評估結果：

本年度財務報告委任勤業眾信聯合會計師事務所吳恪昌會計師及洪國田會計師查核簽證，兩位會計師之獨立性及適任性經評估均符合無虞。

(四) 公司如有設置薪酬委員會或提名委員會者，應揭露其組成、職責及運作情形

1. 薪資報酬委員會成員資料

身分別	條件		專業資格與經驗	獨立性情形	兼任其他公開發行公司薪資報酬委員會成員家數
	姓名				
獨立董事	林耀泉 (召集人)		國家考試及格領有證書。曾任臺灣士林地方法院法官，於93年迄今擔任法律事務所合夥人／律師，工作年資超過27年。具備商務、法務、經營管理所須工作經驗。	為獨立董事，符合獨立性情形，包括但不限於本人、配偶、二親等以內親屬未擔任本公司或其關係企業之董事、監察人或受僱人；未持有公司股份數；未擔任與本公司有特定關係公司之董事、監察人或受僱人；最近2年提供本公司或關係企業商務、法務、財務、會計等服務未收取報酬金額。	0
獨立董事	高正尚		於85年為台北市政府原住民事務委員會首任主任委員、89年任行政院原住民族委員會副主任委員，於104年迄今擔任台灣原鄉社會企業有限公司執行長，工作年資超過27年。具備商務、經營管理所須工作經驗。	為獨立董事，符合獨立性情形，包括但不限於本人、配偶、二親等以內親屬未擔任本公司或其關係企業之董事、監察人或受僱人；未持有公司股份數；未擔任與本公司有特定關係公司之董事、監察人或受僱人；最近2年提供本公司或關係企業商務、法務、財務、會計等服務未收取報酬金額。	0
獨立董事	李素琴		於88年至104年間任職於台達電子(股)公司財務經營管理本部會計長，105年迄今擔任乾坤科技(股)公司副總經理，工作年資超過25年。具備商務、財務、會計所須工作經驗。	為獨立董事，符合獨立性情形，包括但不限於本人、配偶、二親等以內親屬未擔任本公司或其關係企業之董事、監察人或受僱人；未持有公司股份數；未擔任與本公司有特定關係公司之董事、監察人或受僱人；最近2年提供本公司或關係企業商務、法務、財務、會計等服務未收取報酬金額。	0

2. 薪資報酬委員會運作情形資訊

(1) 本公司之薪資報酬委員會委員計3人。

(2) 本屆委員任期：110年8月18日至113年8月17日，最近(112)年度薪資報酬委員會開會3次(A)，委員資格及出席情形如下：

職稱	姓名	實際出席次數 (B)	委託出席次數	實際出席率(%) (B/A)(註)	備註
召集人	林耀泉	3	0	100%	110.08.18 改選連任
委員	高正尚	3	0	100%	
委員	李素琴	2	0	66.67%	

其他應記載事項：

一、職權範圍：

- 訂定並檢討董事及經理人績效評估與薪資報酬政策、制度、標準與結構。
- 評估並訂定董事及經理人薪資報酬。

二、董事會如不採納或修正薪資報酬委員會之建議，應敘明董事會日期、期別、議案內容、董事會決議結果以及公司對薪資報酬委員會意見之處理（如董事會通過之薪資報酬優於薪資報酬委員會之建議，應敘明其差異情形及原因）：無此情事。

三、薪資報酬委員會之議決事項，如成員有反對或保留意見且有紀錄或書面聲明者，應敘明薪資報酬委員會日期、期別、議案內容、所有成員意見及對成員意見之處理：

日期	薪資報酬委員會	議案內容摘要	薪酬委員會決議之結果	薪酬委員會意見之處理
112.04.26	第5屆第8次	1. 委任總經理暨薪資報酬案。 2. 董事長薪資報酬案。	同意	無意見
112.10.25	第5屆第9次	派任會計主管一職。	同意	無意見
112.12.21	第5屆第10次	修訂本公司『企業組織系統及職等職稱區分辦法』。	同意	無意見

(五) 推動永續發展執行情形及與上市上櫃公司永續發展實務守則差異情形及原因

推動項目	執行情形		與上市上櫃公司永續發展實務守則差異情形及原因							
	是	否		摘要說明						
一、公司是否建立推動永續發展之治理架構，且設置推動永續發展專(兼)職單位，並由董事會授權高階管理階層處理，及董事會督導情形？		✓	尚未設置永續發展專(兼)職單位	視實際需要或配合法令辦理						
二、公司是否依重大性原則，進行與公司營運相關之環境、社會及公司治理議題之風險評估，並訂定相關風險管理政策或策略？		✓	<p>1. 風險評估期間為112年1月至12月，風險評估邊界以本公司為主。</p> <p>2. 依據評估後之風險，訂定相關風險管理政策或策略如下：</p> <table border="1"> <thead> <tr> <th>重大議題</th> <th>風險評估項目說明</th> <th>說明</th> </tr> </thead> <tbody> <tr> <td>環境</td> <td>環境衝擊及管理</td> <td> <p>本公司最核心理念是與天然環境及自然生態體系和諧共存，我們透過以下方式進行：</p> <p>1. 以少生多和提高資源生產力，致力於消除不必要之原物料、製程、能源之浪費與將廢棄物減廢至最低程度。</p> <p>2. 環境化設計：注重產品生產流程之「環境化設計」之概念，開發環保產品，例如自2000年起我們開始生產Ecoya®，織布後免染色，不僅減少染整製程中用水，能源、廢水與廢氣(如CO2)約70~82%。</p> <p>3. 產品的生命週期：自2003年起開始進行環保回收紗產品織物的開發，2010年起使用工廠產生的廢下腳，經過回收製程再造之後製成RePET-P, RePET-W等產品，達到延續產品生命力的目標，</p> </td> </tr> </tbody> </table>	重大議題	風險評估項目說明	說明	環境	環境衝擊及管理	<p>本公司最核心理念是與天然環境及自然生態體系和諧共存，我們透過以下方式進行：</p> <p>1. 以少生多和提高資源生產力，致力於消除不必要之原物料、製程、能源之浪費與將廢棄物減廢至最低程度。</p> <p>2. 環境化設計：注重產品生產流程之「環境化設計」之概念，開發環保產品，例如自2000年起我們開始生產Ecoya®，織布後免染色，不僅減少染整製程中用水，能源、廢水與廢氣(如CO2)約70~82%。</p> <p>3. 產品的生命週期：自2003年起開始進行環保回收紗產品織物的開發，2010年起使用工廠產生的廢下腳，經過回收製程再造之後製成RePET-P, RePET-W等產品，達到延續產品生命力的目標，</p>	無差異
重大議題	風險評估項目說明	說明								
環境	環境衝擊及管理	<p>本公司最核心理念是與天然環境及自然生態體系和諧共存，我們透過以下方式進行：</p> <p>1. 以少生多和提高資源生產力，致力於消除不必要之原物料、製程、能源之浪費與將廢棄物減廢至最低程度。</p> <p>2. 環境化設計：注重產品生產流程之「環境化設計」之概念，開發環保產品，例如自2000年起我們開始生產Ecoya®，織布後免染色，不僅減少染整製程中用水，能源、廢水與廢氣(如CO2)約70~82%。</p> <p>3. 產品的生命週期：自2003年起開始進行環保回收紗產品織物的開發，2010年起使用工廠產生的廢下腳，經過回收製程再造之後製成RePET-P, RePET-W等產品，達到延續產品生命力的目標，</p>								

推動項目	執行情形		與上市上櫃公司永續發展實務守則差異情形及原因																					
	是	否		摘要說明																				
			<table border="1"> <thead> <tr> <th>重大議題</th> <th>風險評估項目說明</th> <th>說明</th> </tr> </thead> <tbody> <tr> <td></td> <td></td> <td> <p>本公司並持續取得 GRS ( Global Recycle Standard ) 認證 ( 2023.08.06-2024.08.05 ) 。</p> <p>4. 環保認證：本公司要求產品須符合環保規定，因此陸續取得「ISO 14001」環境管理驗證 ( 2025年到期 )，通過瑞士Oeko-Tex Standard 100之認證，確保所提供的產品不會危害人體健康，Bluesign認證 ( 2024年到期 )，是確保整體生產鏈無害於人類與環境的保證，所有認證均定期取得認證延期。</p> </td> </tr> <tr> <td>社會</td> <td>職業安全與衛生</td> <td> <p>1. 完成「ISO 45001職業健康安全管理系統」驗證： 尼龍總廠 ( 2021.08.03-2024.08.03 ) 楊梅廠區 ( 2023.10.13-2026.10.13 ) 彰化紡織廠 ( 2022.03.14-2025.03.14 )。</p> <p>2. 每年定期舉行消防演練和環安衛教育訓練，培養員工緊急應變以及自我安全管理的能力，免於員工接近可能造成傷害或疾病的情況。</p> </td> </tr> <tr> <td></td> <td>產品品質安全</td> <td> <p>1. 本公司各項產品遵守政府規範的各項法令，也是ZDHC有害化學物零排放組織的會員。</p> <p>2. 完成品質管理認證「ISO9001」(有效期限2022.05.16-2025.05.16)。</p> </td> </tr> <tr> <td></td> <td>社會經濟與法令遵循</td> <td> <p>透過建立公司治理組織及落實內部控制機制，確保公司所有人員及作業確實遵循相關法令規定</p> </td> </tr> <tr> <td></td> <td>公司治理</td> <td> <p>強化董事職能</p> <p>1. 為董事規劃相關進修議題，每年提供董事最新法規、制度發展與政策。</p> <p>2. 每年依法投保董事責任險，保障其受到訴訟或求償之情形。</p> </td> </tr> <tr> <td></td> <td></td> <td> <p>利害關係人溝通</p> <p>1. 為避免利害關係人與本公司立場不同，造成誤解引起經營或訴訟風險，本公司每年分析重要利害關係人與其關心之重要議題。</p> <p>2. 建立各種溝通管道，積極溝通，減少對立與誤解。設投資人信箱，由發言人處理並負責回應。</p> </td> </tr> </tbody> </table>	重大議題	風險評估項目說明	說明			<p>本公司並持續取得 GRS ( Global Recycle Standard ) 認證 ( 2023.08.06-2024.08.05 ) 。</p> <p>4. 環保認證：本公司要求產品須符合環保規定，因此陸續取得「ISO 14001」環境管理驗證 ( 2025年到期 )，通過瑞士Oeko-Tex Standard 100之認證，確保所提供的產品不會危害人體健康，Bluesign認證 ( 2024年到期 )，是確保整體生產鏈無害於人類與環境的保證，所有認證均定期取得認證延期。</p>	社會	職業安全與衛生	<p>1. 完成「ISO 45001職業健康安全管理系統」驗證： 尼龍總廠 ( 2021.08.03-2024.08.03 ) 楊梅廠區 ( 2023.10.13-2026.10.13 ) 彰化紡織廠 ( 2022.03.14-2025.03.14 )。</p> <p>2. 每年定期舉行消防演練和環安衛教育訓練，培養員工緊急應變以及自我安全管理的能力，免於員工接近可能造成傷害或疾病的情況。</p>		產品品質安全	<p>1. 本公司各項產品遵守政府規範的各項法令，也是ZDHC有害化學物零排放組織的會員。</p> <p>2. 完成品質管理認證「ISO9001」(有效期限2022.05.16-2025.05.16)。</p>		社會經濟與法令遵循	<p>透過建立公司治理組織及落實內部控制機制，確保公司所有人員及作業確實遵循相關法令規定</p>		公司治理	<p>強化董事職能</p> <p>1. 為董事規劃相關進修議題，每年提供董事最新法規、制度發展與政策。</p> <p>2. 每年依法投保董事責任險，保障其受到訴訟或求償之情形。</p>			<p>利害關係人溝通</p> <p>1. 為避免利害關係人與本公司立場不同，造成誤解引起經營或訴訟風險，本公司每年分析重要利害關係人與其關心之重要議題。</p> <p>2. 建立各種溝通管道，積極溝通，減少對立與誤解。設投資人信箱，由發言人處理並負責回應。</p>
重大議題	風險評估項目說明	說明																						
		<p>本公司並持續取得 GRS ( Global Recycle Standard ) 認證 ( 2023.08.06-2024.08.05 ) 。</p> <p>4. 環保認證：本公司要求產品須符合環保規定，因此陸續取得「ISO 14001」環境管理驗證 ( 2025年到期 )，通過瑞士Oeko-Tex Standard 100之認證，確保所提供的產品不會危害人體健康，Bluesign認證 ( 2024年到期 )，是確保整體生產鏈無害於人類與環境的保證，所有認證均定期取得認證延期。</p>																						
社會	職業安全與衛生	<p>1. 完成「ISO 45001職業健康安全管理系統」驗證： 尼龍總廠 ( 2021.08.03-2024.08.03 ) 楊梅廠區 ( 2023.10.13-2026.10.13 ) 彰化紡織廠 ( 2022.03.14-2025.03.14 )。</p> <p>2. 每年定期舉行消防演練和環安衛教育訓練，培養員工緊急應變以及自我安全管理的能力，免於員工接近可能造成傷害或疾病的情況。</p>																						
	產品品質安全	<p>1. 本公司各項產品遵守政府規範的各項法令，也是ZDHC有害化學物零排放組織的會員。</p> <p>2. 完成品質管理認證「ISO9001」(有效期限2022.05.16-2025.05.16)。</p>																						
	社會經濟與法令遵循	<p>透過建立公司治理組織及落實內部控制機制，確保公司所有人員及作業確實遵循相關法令規定</p>																						
	公司治理	<p>強化董事職能</p> <p>1. 為董事規劃相關進修議題，每年提供董事最新法規、制度發展與政策。</p> <p>2. 每年依法投保董事責任險，保障其受到訴訟或求償之情形。</p>																						
		<p>利害關係人溝通</p> <p>1. 為避免利害關係人與本公司立場不同，造成誤解引起經營或訴訟風險，本公司每年分析重要利害關係人與其關心之重要議題。</p> <p>2. 建立各種溝通管道，積極溝通，減少對立與誤解。設投資人信箱，由發言人處理並負責回應。</p>																						
<p>三、環境議題</p> <p>(一)公司是否依其產業特性建立合適之環境管理制度？</p>	✓	<p>1. 設有環境管理相關專責人員，推動環境管理運作及執行環保相關法規規定，且依產業特性，訂定有「事業廢棄物減廢執行辦法」、「化學物質管理程序」、「噪音管理程序」等相關辦法。</p> <p>2. 本公司已取得ISO14001環境管理系統證書：楊梅廠區(有效期限2022.08.11- 2025.08.11)；彰化紡織廠(有效期限2022.03.03-2025.03.03)。112年導入ISO 14064-1規範以進行溫室氣體盤查，追蹤減排成效。</p>	無差異																					

推動項目	執行情形			與上市上櫃公司永續發展實務守則差異情形及原因															
	是	否	摘要說明																
(二)公司是否致力於提升能源使用效率及使用對環境負荷衝擊低之再生物料？	✓		<p>本公司積極推動各項能源減量措施，發展綠能，研發綠色產品，擴大能源回收再生之使用，降低企業及產品能源消耗。</p> <p>1. 分階段發展太陽能、固態回收燃料(SRF)、風力發電等綠能。</p> <p>2. 生產有色原絲，織布後免染色，取代需要染色過程的原絲，減少染整廢水。低溫可染的聚酯纖維在攝氏95~98度進行染整作業，改變傳統高溫染整過程，節省能源。</p> <p>3. 積極回收下腳紗投入再生產並取得GRS (Global Recycle Standard) 認證。</p>	無差異															
(三)公司是否評估氣候變遷對企業現在及未來的潛在風險與機會，並採取氣候相關議題之因應措施？	✓		<p>1. 配合政府所推動之溫室氣體自願性減量專案（經濟部工業局溫室氣體自願減量推動計畫）。</p> <p>2. 降低溫室氣體排放強度，以期取得環保署先期專案減量額度。</p> <p>3. 爭取減量績效納入未來排放量核配參考。</p> <p>4. 導入ISO14064，執行溫室氣體盤查及符合法規規定作申報。</p>	無差異															
(四)公司是否統計過去兩年溫室氣體排放量、用水量及廢棄物總重量，並制定溫室氣體減量、減少用水或其他廢棄物管理之政策？	✓		<p>1. 溫室氣體：力鵬尼龍總廠與楊梅總廠完成112年ISO 14064-1範疇一、二內部盤查，第三方認證將於113年10月底前完成。</p> <p>近2年溫室氣體排放量： （資料涵蓋尼龍總廠與楊梅廠區）</p> <table border="1"> <thead> <tr> <th>項目</th> <th>111年</th> <th>112年</th> </tr> </thead> <tbody> <tr> <td>範疇一</td> <td>115,796</td> <td>127,606</td> </tr> <tr> <td>範疇二</td> <td>109,007</td> <td>80,509</td> </tr> <tr> <td>總排放量(公噸 CO2e)</td> <td>224,803</td> <td>208,115</td> </tr> <tr> <td>排放密集度 (公噸 CO2e/營業額新台幣百萬元)</td> <td>20.8247</td> <td>23.1342</td> </tr> </tbody> </table> <p>本公司持股70%的「力寶龍能源股份有限公司」準備投入風力發電的綠電領域，將分階段降低溫室氣體排放。</p>	項目	111年	112年	範疇一	115,796	127,606	範疇二	109,007	80,509	總排放量(公噸 CO2e)	224,803	208,115	排放密集度 (公噸 CO2e/營業額新台幣百萬元)	20.8247	23.1342	無差異
項目	111年	112年																	
範疇一	115,796	127,606																	
範疇二	109,007	80,509																	
總排放量(公噸 CO2e)	224,803	208,115																	
排放密集度 (公噸 CO2e/營業額新台幣百萬元)	20.8247	23.1342																	

推動項目	執行情形		與上市上櫃公司永續發展實務守則差異情形及原因																		
	是	否		摘要說明																	
			<p>2. 用水量：</p> <p>本公司持續進行製程改善，並縮短生產時間、加強回收水使用等方式，來節省生產用水量，優化製程中的單位用。</p> <p>近2年用水量：</p> <p>（範圍涵蓋所有廠區）</p> <p style="text-align: right;">單位：仟公秉</p> <table border="1" style="width: 100%; border-collapse: collapse;"> <thead> <tr> <th style="width: 30%;">項 目</th> <th style="width: 35%;">111年</th> <th style="width: 35%;">112年</th> </tr> </thead> <tbody> <tr> <td>用 水 量</td> <td style="text-align: center;">4,715</td> <td style="text-align: center;">4,171</td> </tr> <tr> <td>回 收 水 量</td> <td style="text-align: center;">340</td> <td style="text-align: center;">335</td> </tr> </tbody> </table> <p>3. 廢棄物：</p> <p>各廠區的廢棄物主要為一般事業廢棄物，所有廢棄物均依當地法令規定，委託經政府認證合格廠商進行清運與處理。</p> <p>近2年廢棄物總量：</p> <p>（範圍涵蓋所有廠區）</p> <p style="text-align: right;">單位：噸</p> <table border="1" style="width: 100%; border-collapse: collapse;"> <thead> <tr> <th style="width: 30%;">項 目</th> <th style="width: 35%;">111年</th> <th style="width: 35%;">112年</th> </tr> </thead> <tbody> <tr> <td>一般事業廢棄物</td> <td style="text-align: center;">8,564.5</td> <td style="text-align: center;">10,764.6</td> </tr> <tr> <td>有害事業廢棄物</td> <td style="text-align: center;">202.7</td> <td style="text-align: center;">52.5</td> </tr> </tbody> </table> <p>本公司致力於循環經濟的執行，以「零下腳」做為目標，積極回收下腳紗投入再生產並取得GRS認證。且委託經政府認證的合格廠商，將CPL殘渣與TEG進行回收再利用。</p>	項 目	111年	112年	用 水 量	4,715	4,171	回 收 水 量	340	335	項 目	111年	112年	一般事業廢棄物	8,564.5	10,764.6	有害事業廢棄物	202.7	52.5
項 目	111年	112年																			
用 水 量	4,715	4,171																			
回 收 水 量	340	335																			
項 目	111年	112年																			
一般事業廢棄物	8,564.5	10,764.6																			
有害事業廢棄物	202.7	52.5																			
<p>四、社會議題</p> <p>(一)公司是否依照相關法規及國際人權公約，制定相關之管理政策與程序？</p>	✓		<p>本公司為積極實踐企業社會責任，以符合平衡環境、社會及公司治理發展之國際趨勢，遵守勞動相關法令及尊重國際公認基本勞動人權，相關管理政策與程序均保障員工合法權利，僱用政策無差別待遇；員工不因性別、種族、婚姻、宗教等因素而受歧視；且無強迫或強制勞動、無涉及侵犯原住民權利、侵犯員工利益等情事發生。</p> <p style="text-align: center;">無差異</p>																		

推動項目	執行情形		與上市上櫃公司永續發展實務守則差異情形及原因	
	是	否		摘要說明
(二)公司是否訂定及實施合理員工福利措施（包括薪酬、休假及其他福利等），並將經營績效或成果適當反映於員工薪酬？	✓		<p>1. 薪酬：為鼓勵員工勤奮工作，提昇生產效率，增進獲利能力並分享經營成果，訂定年度獎金辦法。年度獎金區分為(1)員工酬勞（年終獎金與盈餘獎金）(2)特別獎金兩種。公司章程規定年度如有獲利，應提撥不低於2%為員工酬勞，與員工分享經營成果。</p> <p>2. 休假：為使本公司員工請（休）假之各項規定有依循，依勞動基準法及性別工作平等法訂定各類請（休）假辦法，以符合法規。</p> <p>3. 福利：為照顧員工福利，由公司與職工福利委員會來共同運作，措施如下：                      (1)小型康樂聚餐(2)婚喪喜慶津貼(3)獎助學金(4)社團活動(5)旅遊費用補助(6)尾牙聚餐(7)生日禮物(8)年節禮品(9)歲末聯歡摸彩(10)書刊雜誌(11)團體保險(12)大型文康活動(13)子女獎助學金。</p>	無差異
(三)公司是否提供員工安全與健康之工作環境，並對員工定期實施安全與健康教育？	✓		<p>1. 安全健康工作環境之措施：                      (1) 監測員工生命徵象：必要時血壓、血氧、血糖測量。                      (2) 每月職醫巡診。                      (3) 健康資訊宣導：衛教訊息張貼。                      (4) 健康諮詢及衛教：新進體檢衛教、年度體檢衛教。                      (5) 職業安全衛生法四大預防計畫：人因性危害、異常工作負荷、職場母性保護及身心不法侵害。</p> <p>2. 當年度員工職災之件數、人數及占員工總人數比率，及相關改善措施。                      (1) 112年度員工職災之件數、人數及占比：4件(4人) 0.31%。                      (2) 改善措施：                      A. 高空作業應架設平台並配帶相關防護器具。                      B. 機具設施修改及增設安全護蓋。                      C. 執行任務應確實遵守SOP並重覆確認。</p>	無差異

推動項目	執行情形		與上市上櫃公司永續發展實務守則差異情形及原因
	是	否	
			<p>3. 敘明當年度火災之件數、死傷人數及死傷人數占員工總人數比率，及因應火災之相關改善措施。</p> <p>(1) 112年度火災之件數：無</p> <p>(2) 措施：</p> <p>A. 當火災發生時，人員立即依SOP啟動消防任務編組。</p> <p>B. 依個人編組任務進行安全防護、通報、避難引導、滅火、救護等作業分工執行。</p> <p>為加強員工對災害事故預防及了解，進行安全衛生教育訓練，搭配防災實務演練，提升員工災害應變能力，以維繫安全及健康的工作環境，並獲得ISO45001職業安全衛生管理認證。112年度環安衛內訓時數達2589小時。環安衛證照外訓開課達64次，訓練支出總額為333.9千元。</p>
(四)公司是否為員工建立有效之職涯能力發展培訓計畫？	✓		<p>本公司為提高人力素質，並按不同職級、不同業務性質的員工依其所需進修學習，以增進員工之工作知識及技能，進而提升其於企業內外之競爭力並發揮所長，本公司並訂有人員在職進修辦法，其進修及訓練實施如下：</p> <p>1. 短期培訓： 受指派或申請獲准到各訓練中心、顧問公司、協會等接受訓練，以培養基礎幹部及專業證照取得。內部訓練則著重在環境保護、員工安全及健康防護。</p> <p>2. 長期培訓： 公司特別安排內、外聘講師之專業訓練，其費用由公司負擔。走入後疫情時代，全球經濟衰退，企業正面臨諸多嚴峻挑戰，為培養幹部不限場域可隨時吸收新知，與學習平台來共同推動企業數位學習課程。讓幹部能隨時掌握全球趨勢新知與世界脈動，從新知到心智、從思維到職能得以全面提升。</p>



推動項目	執行情形		與上市上櫃公司永續發展實務守則差異情形及原因	
	是	否		摘要說明
			<p>3. 出國培訓： 處理客訴、接單或專案任務申請獲准出國洽公，於國外訓練費用由公司負擔。</p> <p>4. 指派培訓：依政府法令規定。</p> <p>5. 特殊培訓：因業務所需專案培訓。</p>	
(五)針對產品與服務之顧客健康與安全、客戶隱私、行銷及標示等議題，公司是否遵循相關法規及國際準則，並制定相關保護消費者或客戶權益政策及申訴程序？	✓		<p>取得ISO9001品質管理及Oeko-Tex Standard 100，確保產品不危害人體健康。對產品與服務之行銷及標示，係遵循相關法規及國際準則，對客戶隱私均遵守保密協定及個人資料保護法，設有客服單位及利害關係人專區保護消費者權益政策及提供申訴管道。</p>	無差異
(六)公司是否訂定供應商管理政策，要求供應商在環保、職業安全衛生或勞動人權等議題遵循相關規範，及其實施情形？	✓		<p>1. 建立綠色供應鏈體系，請供應商提供符合法規要求的證明，以致力提升整體供應鏈的社會責任。</p> <p>2. 依循採購管理流程及作業規範，並定期評鑑，選擇合適的供應廠商，建立長期互信共存的合作體系。</p>	無差異
五、公司是否參考國際通用之報告書編製準則或指引，編製永續報告書等揭露公司非財務資訊之報告書？前揭報告書是否取得第三方驗證單位之確信或保證意見？		✓	<p>本公司依據國際通用之報告書編製指引(GRI Standards)編製永續報告書等揭露公司非財務資訊之報告書，並公告於公開資訊觀測站，未取得第三方驗證單位之確信或保證意見。</p>	視實際需要或配合法令辦理
<p>六、公司如依據「上市上櫃公司永續發展實務守則」定有本身之永續發展守則者，請敘明其運作與所定守則之差異情形：已訂定永續發展實務守則，且已落實四十多年，並隨著時代變遷及世界趨勢逐步調整，未來仍將持續執行與精進。</p>				

推 動 項 目	執 行 情 形		與上市上櫃公司永續發展實務守則差異情形及原因
	是	否	

七、其他有助於瞭解推動永續發展執行情形之重要資訊：

1. 本公司非常重視環境保護、勞工安全及員工福利外，長期以來積極投入社會公益，與員工一起參加公益活動已成為企業文化之一，今年捐贈及贊助對象如下：

年度	受捐助 / 受贊助	總金額(千元)
112	實踐大學 中國文化大學 二林扶輪社 二林工商等23校 五俊社區發展協會 芳苑社區發展協會 後寮社區發展協會 台灣基督長老教會 台灣絲織公會 華山社福慈善基金會 彰化縣吾愛關懷協會 彰化縣喜樂小兒麻痺關懷協會 彰化縣警察之友會 彰化縣芳苑鄉公所 彰化縣芳苑鄉海牛觀光協會 彰化縣勞資關係協進會 彰化縣義消防火宣導分隊	1,084

2. 本公司以實際行動支持在地農產，從2008年起開始一畝田活動，每年採購稻米贈與員工或顧客，以保護農地不被打壓。
3. 自112年起定期舉辦捐血活動，除可以救人外，對捐血者本身的健康也有益處。

氣候相關資訊執行情形

項 目	執 行 情 形														
<p>1. 敘明董事會與管理階層對於氣候相關風險與機會之監督及治理。</p> <p>2. 敘明所辨識之氣候風險與機會如何影響企業之業務、策略及財務（短期、中期、長期）。</p> <p>3. 敘明極端氣候事件及轉型行動對財務之影響。</p> <p>4. 敘明氣候風險之辨識、評估及管理流程如何整合於整體風險管理制度。</p>	<p>1. 力鵬雖尚未經由董事會決議通過並成立「ESG功能性委員會」，但目前由董事長、高階主管與總管理部共同規劃並推行與氣候變遷相關之溫室氣體盤查作業及減排措施以落實永續發展。</p> <p>2. 氣候相關風險與機會雖短期內對於公司所處之行業並無重大影響，然而長期下氣候議題對於公司之影響將逐年加大；本公司短期內將持續進行生產製程改善以節約資源、減少碳排放，長期將擴大綠色設計、綠色製程、綠色產品的範圍以達到節能減碳的目標。</p> <p>3.</p> <table border="1" data-bbox="647 916 1414 1256"> <thead> <tr> <th>氣候風險</th> <th>潛在財務影響</th> </tr> </thead> <tbody> <tr> <td>自然災害（颱風、水災、旱災）</td> <td>可能會使得公司設備毀損或者嚴重致使停工，導致營運成本增加。</td> </tr> <tr> <td>溫室氣體總量管制與碳關稅、碳費</td> <td>公司的營運和成本結構受影響，進而影響到公司財務獲利。</td> </tr> <tr> <td>氣溫上升</td> <td>用電量增加將使得生產成本與碳排放量增加。</td> </tr> </tbody> </table> <p>4.</p> <table border="1" data-bbox="647 1352 1414 2024"> <thead> <tr> <th>風險項目</th> <th>管理策略</th> </tr> </thead> <tbody> <tr> <td>溫室氣體排放與能源管理</td> <td> <ul style="list-style-type: none"> <li>製程改善管理</li> <li>製程設備採最低耗能技術</li> <li>製程餘熱回收</li> <li>推廣節約能源</li> <li>廢料、廢水回收</li> <li>降低單位耗能</li> </ul> </td> </tr> <tr> <td>廢棄物管理</td> <td> <ul style="list-style-type: none"> <li>執行循環經濟，利用廢棄物再生原料取代石化原料再製環保產品，增加資源的使用效率及循環率，降低廢棄物產生。</li> <li>依法落實執行廢棄物處理，委託經政府認證合格廠商進行清運與處理，減少對環境的衝擊。</li> </ul> </td> </tr> </tbody> </table>	氣候風險	潛在財務影響	自然災害（颱風、水災、旱災）	可能會使得公司設備毀損或者嚴重致使停工，導致營運成本增加。	溫室氣體總量管制與碳關稅、碳費	公司的營運和成本結構受影響，進而影響到公司財務獲利。	氣溫上升	用電量增加將使得生產成本與碳排放量增加。	風險項目	管理策略	溫室氣體排放與能源管理	<ul style="list-style-type: none"> <li>製程改善管理</li> <li>製程設備採最低耗能技術</li> <li>製程餘熱回收</li> <li>推廣節約能源</li> <li>廢料、廢水回收</li> <li>降低單位耗能</li> </ul>	廢棄物管理	<ul style="list-style-type: none"> <li>執行循環經濟，利用廢棄物再生原料取代石化原料再製環保產品，增加資源的使用效率及循環率，降低廢棄物產生。</li> <li>依法落實執行廢棄物處理，委託經政府認證合格廠商進行清運與處理，減少對環境的衝擊。</li> </ul>
氣候風險	潛在財務影響														
自然災害（颱風、水災、旱災）	可能會使得公司設備毀損或者嚴重致使停工，導致營運成本增加。														
溫室氣體總量管制與碳關稅、碳費	公司的營運和成本結構受影響，進而影響到公司財務獲利。														
氣溫上升	用電量增加將使得生產成本與碳排放量增加。														
風險項目	管理策略														
溫室氣體排放與能源管理	<ul style="list-style-type: none"> <li>製程改善管理</li> <li>製程設備採最低耗能技術</li> <li>製程餘熱回收</li> <li>推廣節約能源</li> <li>廢料、廢水回收</li> <li>降低單位耗能</li> </ul>														
廢棄物管理	<ul style="list-style-type: none"> <li>執行循環經濟，利用廢棄物再生原料取代石化原料再製環保產品，增加資源的使用效率及循環率，降低廢棄物產生。</li> <li>依法落實執行廢棄物處理，委託經政府認證合格廠商進行清運與處理，減少對環境的衝擊。</li> </ul>														

項 目	執 行 情 形
5. 若使用情境分析評估面對氣候變遷風險之韌性，應說明所使用之情境、參數、假設、分析因子及主要財務影響。	5. 目前暫無使用情境分析評估面對氣候變遷風險之韌性。
6. 若有因應管理氣候相關風險之轉型計畫，說明該計畫內容，及用於辨識及管理實體風險及轉型風險之指標與目標。	6. 目前暫無因應管理氣候相關風險之轉型計畫。
7. 若使用內部碳定價作為規劃工具，應說明價格制定基礎。	7. 目前暫無使用碳定價之規劃工具。
8. 若有設定氣候相關目標，應說明所涵蓋之活動、溫室氣體排放範疇、規劃期程，每年達成進度等資訊；若使用碳抵換或再生能源憑證(RECs)以達成相關目標，應說明所抵換之減碳額度來源及數量或再生能源憑證(RECs)數量。	8. 目前暫無設定氣候相關目標。
9. 溫室氣體盤查及確信情形與減量目標、策略及具體行動計畫(另填於1-1及1-2)。	9. 另填於1-1及1-2，未來溫室氣體盤查將納入台北公司及子公司。

1-1 最近二年度公司溫室氣體盤查及確信情形

1-1-1 溫室氣體盤查資訊

力鵬尼龍總廠與楊梅廠區完成112年ISO 14064-1範疇一、二內部盤查，第三方認證將於113年10月底前完成。

近 2 年溫室氣體排放量：（資料涵蓋尼龍總廠與楊梅廠區）

項 目	111年	112年
範疇一	115,796	127,606
範疇二	109,007	80,509
總排放量 (公噸CO <sub>2</sub> e)	224,803	208,115
排放密集度 (公噸CO <sub>2</sub> e/營業額新台幣百萬元)	20.8247	23.1342

1-1-2 溫室氣體確信資訊

111年溫室氣體排放量已委請SGS台灣檢驗科技(股)公司採用ISO 14064-3:2006對本公司尼龍總廠及楊梅總廠完成第三方查驗，而112年溫室氣體排放量亦委請SGS台灣檢驗科技(股)公司持續查驗中。

1-2 溫室氣體減量目標、策略及具體行動計畫

本公司希望透過下列具體行動進一步落實溫室氣體減量政策：

1. 提升綠電使用比例
2. 鼓勵同仁發想節能環保相關製程改善，並依據成本節約比重頒發個人激勵獎金
3. 購買節能機台
4. 建置太陽能發電系統

經由上列各項逐步實踐公司的淨零排放目標，努力於116年完成個體公司溫室氣體盤查資訊之確信。

(七) 履行誠信經營情形及與上市上櫃公司誠信經營守則差異情形及原因

評估項目	運作情形			與上市上櫃公司誠信經營守則差異情形及原因
	是	否	摘要說明	
<p>一、訂定誠信經營政策及方案</p> <p>(一)公司是否制定經董事會通過之誠信經營政策，並於規章及對外文件中明示誠信經營之政策、作法，以及董事會與高階管理階層積極落實經營政策之承諾？</p> <p>(二)公司是否建立不誠信行為風險之評估機制，定期分析及評估營業範圍內具較高不誠信行為風險之營業活動，並據以訂定防範不誠信行為方案，且至少涵蓋「上市上櫃公司誠信經營守則」第七條第二項各款行為之防範措施？</p> <p>(三)公司是否於防範不誠信行為方案內明定作業程序、行為指南、違規之懲戒及申訴制度，且落實執行，並定期檢討修正前揭方案？</p>	<p>✓</p> <p>✓</p> <p>✓</p>		<p>(一)訂有董事會通過之「誠信經營守則」，該守則第5條、第6條、第8條明定誠信經營政策、作法及承諾。</p> <p>(二)訂有「工作規則」、「道德行為準則」、「誠信經營守則」、「防範內線交易作業管理辦法」及各項管理辦法，皆屬教育訓練重要環節，使員工瞭解公司決心、政策防範方案及違反後果。</p> <p>(三)新進人員於職前訓練中提供「同仁注意事項」、「員工任職同意書」及「員工保證人辦法」及說明違反上述承諾保證事項，除接受法律制裁外，並賠償公司因此所產生之損失，於任職後不定期更新與宣導。</p>	<p>無差異</p> <p>無差異</p> <p>無差異</p>
<p>二、落實誠信經營</p> <p>(一)公司是否評估往來對象之誠信紀錄，並於其與往來交易對象簽訂之契約中明定誠信行為條款？</p> <p>(二)公司是否設置隸屬董事會之推動企業誠信經營專責單位，並定期（至少一年一次）向董事會報告其誠信經營政策與防範不誠信行為方案及監督執行情形？</p>	<p>✓</p> <p>✓</p>	<p>✓</p>	<p>(一)不定期檢討客戶及協力廠商之交易狀況，如發現不正常之交易行為時，將中止其交易內容。</p> <p>(二)否。</p>	<p>無差異</p> <p>視實際需要或配合法令辦理</p>

評估項目	運作情形			與上市上櫃公司誠信經營守則差異情形及原因
	是	否	摘要說明	
(三)公司是否制定防止利益衝突政策、提供適當陳述管道，並落實執行？	✓		(三)董事會各項議案有利益衝突時，皆依利益迴避原則。員工對於違規及訴願行為可直接向相關主管或董事會之稽核單位報告。	無差異
(四)公司是否為落實誠信經營已建立有效的會計制度、內部控制制度，並由內部稽核單位依不誠信行為風險之評估結果，擬訂相關稽核計畫，並據以查核防範不誠信行為方案之遵循情形，或委託會計師執行查核？	✓		(四)1.設有嚴謹會計制度及專責會計單位，財務報告均經簽證會計師查核或核閱，確保財務報表公允性。 2.建立有效內部稽核制度、自行查核制度、法令遵循制度及風險管理機制，以維持有效適當內部控制制度運作，且每年均委託會計師辦理內部控制制度查核。	無差異
(五)公司是否定期舉辦誠信經營之內、外部之教育訓練？		✓	(五)否。	視實際需要或配合法令辦理
三、公司檢舉制度之運作情形				
(一)公司是否訂定具體檢舉及獎勵制度，並建立便利檢舉管道，及針對被檢舉對象指派適當之受理專責人員？	✓		(一)員工如有建言或申訴之情事，可以書面、口頭、電話或電子郵件方式向管理部主管或所信賴之各級主管等人員提出建議或申訴。	無差異
(二)公司是否訂定受理檢舉事項之調查標準作業程序、調查完成後應採取之後續措施及相關保密機制？	✓		(二)前項主管人員受理員工建議或申訴後，立即呈報總經理，並由總經理指定專人處理。受理人員或專責處理人員對任何申訴案件均秉持保密原則儘速處理。	無差異
(三)公司是否採取保護檢舉人不因檢舉而遭受不當處置之措施？	✓		(三)提訴案件經調查確有其不當或涉嫌不法之處，依公司相關規章對於失職人員予以懲處，或依據相關法令追究其法律責任，並保障建言人或申訴人隱私權益。	無差異

評估項目	運作情形			與上市上櫃公司誠信經營守則差異情形及原因
	是	否	摘要說明	
四、加強資訊揭露 公司是否於其網站及公開資訊觀測站，揭露其所定誠信經營守則內容及推動成效？	✓		揭露於網站及公開資訊觀測站。	無差異
五、公司如依據「上市上櫃公司誠信經營守則」定有本身之誠信經營守則者，請敘明其運作與所定守則之差異情形：無差異。				
六、其他有助於瞭解公司誠信經營運作情形之重要資訊：（如公司檢討修正其訂定之誠信經營守則等情形）無。				

**(八) 公司如有訂定公司治理守則及相關規章者，應揭露其查詢方式**

可於公開資訊觀測站或本公司（<https://www.lipeng.com.tw>）網站查詢。

**(九) 其他足以增進對公司治理運作情形之瞭解的重要資訊，得一併揭露**

本公司持續投入資源加強公司治理運作。在公司網站上，設置公司治理專區說明公司治理情形，附上公司治理相關規章供查詢下載，並即時揭露公告重大訊息及定期召開法人說明會。

112年董事及公司治理主管進修情形：

職稱	姓名	進修日期	主辦單位	課程名稱	進修時數
董事長	郭紹儀	112/11/23	社團法人中華公司治理協會	人工智慧大爆發：聊天機器人CHATGPT的技術發展與應用商機	3
		112/12/27	社團法人中華公司治理協會	董事會如何訂定 ESG 永續治理策略	3
董事	郭淑珍	112/11/23	社團法人中華公司治理協會	人工智慧大爆發：聊天機器人CHATGPT的技術發展與應用商機	3
		112/12/27	社團法人中華公司治理協會	董事會如何訂定 ESG 永續治理策略	3
	陳炳煌	112/11/23	社團法人中華公司治理協會	人工智慧大爆發：聊天機器人CHATGPT的技術發展與應用商機	3
		112/12/27	社團法人中華公司治理協會	董事會如何訂定 ESG 永續治理策略	3
	童敏雄	112/11/23	社團法人中華公司治理協會	人工智慧大爆發：聊天機器人CHATGPT的技術發展與應用商機	3
		112/12/27	社團法人中華公司治理協會	董事會如何訂定 ESG 永續治理策略	3
	郭濟綱	112/11/23	社團法人中華公司治理協會	人工智慧大爆發：聊天機器人CHATGPT的技術發展與應用商機	3
		112/12/27	社團法人中華公司治理協會	董事會如何訂定 ESG 永續治理策略	3



職 稱	姓 名	進修日期	主 辦 單 位	課 程 名 稱	進修時數
董 事	郭可中	112/11/23	社團法人中華公司治理協會	人工智慧大爆發：聊天機器人CHATGPT的技術發展與應用商機	3
		112/12/27	社團法人中華公司治理協會	董事會如何訂定 ESG 永續治理策略	3
獨立董事	林耀泉	112/11/23	社團法人中華公司治理協會	人工智慧大爆發：聊天機器人CHATGPT的技術發展與應用商機	3
		112/12/27	社團法人中華公司治理協會	董事會如何訂定 ESG 永續治理策略	3
	高正尚	112/11/23	社團法人中華公司治理協會	人工智慧大爆發：聊天機器人CHATGPT的技術發展與應用商機	3
		112/12/27	社團法人中華公司治理協會	董事會如何訂定 ESG 永續治理策略	3
	李素琴	112/11/23	社團法人中華公司治理協會	人工智慧大爆發：聊天機器人CHATGPT的技術發展與應用商機	3
		112/12/27	社團法人中華公司治理協會	董事會如何訂定 ESG 永續治理策略	3
公司治理 主管	袁佩環	112/03/27	中華民國工商協進會	企業韌性台灣競爭力	3
		112/04/27	臺灣證券交易所/證券櫃買買賣中心	上市櫃公司永續發展行動方案宣導會	3
		112/11/16	財團法人中華民國會計研究發展基金會	2023ESG 高峰會-永續揭露與 ESG 落實專業研習課程	3
		112/11/16	財團法人中華民國會計研究發展基金會	2023ESG 高峰會-永續揭露示例分享專業研習課程	2
		112/11/23	社團法人中華公司治理協會	人工智慧大爆發：聊天機器人CHATGPT的技術發展與應用商機	3
		112/11/29	臺北律師公會	2023 財報不實之民事責任及損害賠償研討會	3

(十) 內部控制制度執行狀況應揭露下列事項

1. 內部控制聲明書

力鵬企業股份有限公司  
內部控制制度聲明書

日期：113年03月15日

本公司民國112年度之內部控制制度，依據自行檢查的結果，謹聲明如下：

- 一、本公司確知建立、實施和維護內部控制制度係本公司董事會及經理人之責任，本公司業已建立此一制度。其目的係在對營運之效果及效率（含獲利、績效及保障資產安全等）、財務報導之可靠性及相關法令之遵循等目標之達成，提供合理的確保。
- 二、內部控制制度有其先天限制，不論設計如何完善，有效之內部控制制度亦僅能對上述三項目標之達成提供合理的確保；而且，由於環境、情況之改變，內部控制制度之有效性可能隨之改變。惟本公司之內部控制制度設有自我監督之機制，缺失一經辨認，本公司即採取更正之行動。
- 三、本公司係依據「公開發行公司建立內部控制制度處理準則」（以下簡稱「處理準則」）規定之內部控制制度有效性之判斷項目，判斷內部控制制度之設計及執行是否有效。該「處理準則」所採用之內部控制制度判斷項目，係為依管理控制之過程，將內部控制制度劃分為五個組成要素：1.控制環境，2.風險評估，3.控制作業，4.資訊及溝通，及5.監督。每個組成要素又包括若干項目。前述項目請參見「處理準則」之規定。
- 四、本公司業已採用上述內部控制制度判斷項目，檢查內部控制制度之設計及執行的有效性。
- 五、本公司基於前項檢查結果，認為本公司於民國112年12月31日的內部控制制度（含對子公司之監督與管理），包括知悉營運之效果及效率目標達成之程度、財務報導之可靠性及相關法令之遵循有關的內部控制制度等之設計及執行係屬有效，其能合理確保上述目標之達成。
- 六、本聲明書將成為本公司年報及公開說明書之主要內容，並對外公開。上述公開之內容如有虛偽、隱匿等不法情事，將涉及證券交易法第二十條、第三十二條、第一百七十一條及第一百七十四條等之法律責任。
- 七、本聲明書業經本公司民國113年03月15日董事會通過，出席董事9人中，有0人持反對意見，餘均同意本聲明書之內容，併此聲明。

力鵬企業股份有限公司

董事長：郭紹儀

總經理：陳炳煌



2. 委託會計師專案審查內部控制制度者，應揭露會計師審查報告：無此情事。

(十一) 最近年度及截至年報刊印日止公司及其內部人員依法被處罰、或公司對其內部人員違反內部控制制度規定之處罰，其處罰結果可能對股東權益或證券價格有重大影響者，應列明其處罰內容主要缺失與改善情形：無此情事。

(十二) 最近年度及截至年報刊印日止，股東會及董事會之重要決議

112年股東常會重要決議內容及執行情形：

一、通過111年度營業報告書及財務報表案。

執行情形：經股東常會決議通過。

二、通過111年度虧損撥補案。

執行情形：經股東常會決議通過。

董事會之重要決議

日期	第20屆 董事會	議案內容摘要	獨立董事 意見	對獨立董事 意見之處理
112.05.12	第22次	修訂「董事會議事規則」部分條文案。	同意	無
112.07.26	第23次	1. 向子公司辦理借款事宜。 2. 子公司資金貸與他人案。 3. 背書保證事宜案。	同意	無
112.09.18	第25次	1. 註銷庫藏股訂定註銷股份減資基準日案。 2. 子公司資金貸與他人案。	同意	無
112.10.25	第26次	1. 派任會計主管一職。 2. 營業稅會計師簽證公費案。	同意	無
112.11.13	第27次	1. 資金貸與子公司案。 2. 子公司資金貸與他人案。 3. 背書保證事宜案。	同意	無
112.12.21	第28次	1. 訂定113年度稽核計劃案。 2. 訂定113年度公司營運計畫案。 3. 112年度簽證會計師報酬案。 4. 修訂『企業組織系統及職等職稱區分辦法』。 5. 背書保證事宜案。	同意	無
113.01.30	第29次	1. 變更及委任簽證會計師案。 2. 提撥員工酬勞及董事酬勞比率案。 3. 獎金基準天數及計算方式。 4. 113年1月份經理人轉任及薪資報酬案。 5. 資金貸與他人案。 6. 子公司資金貸與他人。 7. 背書保證事宜案。	同意	無

日期	第20屆董事會	議案內容摘要	獨立董事意見	對獨立董事意見之處理
113.03.15	第30次	1. 112年度營業報告書及財務報表案。 2. 提撥員工酬勞及董事酬勞案。 3. 112年度虧損撥補案。 4. 改選董事案。 5. 解除新任董事及其代表人競業之限制案。 6. 訂定召集113年股東常會相關事宜案。 7. 112年度內部控制制度聲明書。 8. 修訂「董事會議事規則」部分條文案。 9. 修訂「審計委員會組織規程」部分條文案。 10. 資金貸與他人案。	同意	無
113.04.25	第31次	1. 審查董事候選人名單。 2. 背書保證事宜案。	同意	無

(十三) 最近年度及截至年報刊印日止董事或監察人對董事會通過重要決議有不同意見且有紀錄或書面聲明者、其主要內容：無此情事。

(十四) 最近年度及截至年報刊印日止，公司董事長、總經理、會計主管、財務主管、內部稽核主管、公司治理主管及研發主管等辭解任情形之彙總：

公司有關人士辭職解任情形彙總表

113年3月31日

職稱	姓名	到任日期	解任日期	辭職或解任原因
總經理	郭紹儀	103.03.01	112.05.31	董事長與總經理為同一人，於5/31日完結工作後，辭任總經理一職，以符合公司治理。
會計主管	柯佩君	108.11.01	112.10.06	另有生涯規劃

## 五、簽證會計師公費資訊

金額單位：新臺幣仟元

會計師事務所名稱	會計師姓名	會計師查核期間	審計公費	非審計公費(註)	合計	備註
勤業眾信聯合會計師事務所	吳恪昌	112.01~112.12	3,150	180	3,330	
	洪國田					

(註) 係非主管級薪資檢查表公費50仟元及營業稅直接扣抵法簽證公費130仟元。

- (一) 給付簽證會計師、簽證會計師所屬事務所及其關係企業之非審計公費占審計公費之比例達四分之一以上者，應揭露審計與非審計公費金額及非審計服務內容：無此情事。
- (二) 更換會計師事務所且更換年度所支付之審計公費較更換前一年度之審計公費減少者，應揭露更換前後審計公費減少金額、比例及原因：無此情事。
- (三) 審計公費較前一年度減少達百分之十以上者，應揭露審計公費減少金額、比例及原因：審計公費較前一年度減少500仟元，減少比例13.69%，係因前一年度審計公費包含取得子公司之收購價格分攤報告核閱。

## 六、更換會計師資訊

### (一) 關於前任會計師

更 換 日 期	民國 113 年 1 月 30 日		
更 換 原 因 及 說 明	本公司原簽證會計師為勤業眾信聯合會計師事務所吳恪昌會計師及洪國田會計師，為配合勤業眾信聯合會計師事務所內部組織調整，自民國 113 年第一季起之財務報告則委由黃毅民會計師及洪國田會計師簽證。		
說明係委任人或會計師終止或不接受委任	情 況	當事人	會計師 委任人
	主動終止委任	不適用	
	不再接受(繼續)委任		
最新兩年內簽發無保留意見以外之查核報告書意見及原因	無此情事		
與 發 行 人 有 無 不 同 意 見	有		會計原則或實務
			財務報告之揭露
			查核範圍或步驟
			其 他
	無	✓	
說明			
其 他 揭 露 事 項 (本準則第十條第六款第一目之四至第一目之七應加以揭露者)	無		

更換日期	民國 111 年 1 月 26 日		
更換原因及說明	本公司原簽證會計師為勤業眾信聯合會計師事務所吳恪昌會計師及邱明玉會計師，為配合勤業眾信聯合會計師事務所內部組織調整，自民國 111 年第一季起之財務報告則委由吳恪昌會計師及洪國田會計師簽證。		
說明係委任人或會計師終止或不接受委任	當事人	會計師	委任人
	情況	不適用	
	主動終止委任 不再接受(繼續)委任	不適用	
最新兩年內簽發無保留意見以外之查核報告書意見及原因	無此情事		
與發行人有無不同意見	有	會計原則或實務	
		財務報告之揭露	
		查核範圍或步驟	
		其他	
	無	✓	
	說明		
其他揭露事項 (本準則第十條第六款第一目之四至第一目之七應加以揭露者)	無		

(二)關於繼任會計師

事務所名稱	勤業眾信聯合會計師事務所
會計師姓名	黃毅民、洪國田
委任之日	民國 113 年 1 月 30 日
委任前就特定交易之會計處理方法或會計原則及對財務報告可能簽發之意見諮詢事項及結果	不適用
繼任會計師對前任會計師不同意見事項之書面意見	不適用

事務所名稱	勤業眾信聯合會計師事務所
會計師姓名	吳恪昌、洪國田
委任之日	民國 111 年 1 月 26 日
委任前就特定交易之會計處理方法或會計原則及對財務報告可能簽發之意見諮詢事項及結果	不適用
繼任會計師對前任會計師不同意見事項之書面意見	不適用

(三)前任會計師對本準則第10條第6款第1目及第2目之3事項之復函：不適用。

七、公司之董事長、總經理、負責財務或會計事務之經理人，最近一年內曾任職於簽證會計師所屬事務所或其關係企業者，應揭露其姓名、職稱及任職於簽證會計師所屬事務所或其關係企業之期間。所稱簽證會計師所屬事務所之關係企業，係指簽證會計師所屬事務所之會計師持股超過百分之五十或取得過半數董事席次者，或簽證會計師所屬事務所對外發布或刊印之資料中列為關係企業之公司或機構：無此情事。

八、最近年度及截至年報刊印日止董事、監察人、經理人及持股比例超過百分之十之股東股權移轉及變動情形

(一) 董事、監察人、經理人及大股東股權變動情形

職 稱	姓 名	112 年 度		當年度截至4月23日止	
		持有股數 增(減)數	質押股數 增(減)數	持有股數 增(減)數	質押股數 增(減)數
董 事 長	郭紹儀	638,000	0	0	0
董 事	力麗企業(股)公司	1,839,000	0	4,862,000	0
董 事	代表人：童敏雄	0	0	0	0
董 事	力茂投資(股)公司	0	0	0	0
董 事	代表人：郭淑珍	0	0	0	0
董 事	順煜投資(股)公司	0	0	0	0
董 事	代表人：郭可中	0	0	0	0
董 事	陳炳煌	0	0	0	0
董 事	郭濟綱	0	0	0	0
獨立董事	林耀泉	0	0	0	0
獨立董事	高正尚	0	0	0	0
獨立董事	李素琴	0	0	0	0
總 經 理	陳炳煌	0	0	0	0
經 理 人	童敏雄	0	0	0	0
經 理 人	陳禹州	0	0	0	0
經 理 人	袁佩環	0	0	0	0
經 理 人	郭里卿	0	0	0	0
經 理 人	蘇彥銘	(99,000)	0	0	0
經 理 人	王春發	0	0	0	0
經 理 人	楊漢興	0	0	0	0
財 務 主 管	黃美燕	0	0	0	0
會 計 主 管	蘇佩玉(註)	0	0	0	0
大 股 東	力麗企業(股)公司	0	0	0	0

註：就任日期112.10.06

(二) 董事、監察人、經理人及持股比例超過百分之十之股東股權移轉之相對人為關係人資訊：無此情事。

(三) 董事、監察人、經理人及持股比例超過百分之十之股東股權質押之相對人為關係人資訊：無此情事。

九、持股比例占前十大股東，其相互間為關係人或為配偶、二親等以內之親屬關係之資訊

持股比例占前十名之股東，其相互間之關係資料

姓名	本人持有股份		配偶、未成年子女持有股份		利用他人名義合計持有股份		前十大股東相互間具有關係人或為配偶、二親等以內之親屬關係者，其名稱或姓名及關係		備註
	股數	持股比例	股數	持股比例	股數	持股比例	名稱(或姓名)	關係	
力麗企業(股)公司	152,054,853	16.71%	不適用	不適用	不適用	不適用	力豪投資 力贊投資	具有控制能力之被投資公司	無
代表人：郭紹儀	10,222,819	1.12%	838,153	0.09%	8,346,403	0.92%	力茂投資 鴻興投資	採權益法評價之被投資公司	
力麗企業							郭銓慶	兄弟	無
力豪投資(股)公司	44,322,968	4.87%	不適用	不適用	不適用	不適用	力麗企業	具有控制能力之投資者	無
代表人：陳惠珍	0	0	0	0	0	0	力贊投資 力茂投資 鴻興投資	實質關係人	
力贊投資(股)公司	41,727,763	4.59%	不適用	不適用	不適用	不適用	力麗企業	具有控制能力之投資者	無
代表人：林秀玲	1,173,888	0.13%	0	0	0	0	力豪投資 力茂投資 鴻興投資	實質關係人	
力茂投資(股)公司	34,177,995	3.76%	不適用	不適用	不適用	不適用	力麗企業	採權益法評價之投資者	無
代表人：林秀玲	1,173,888	0.13%	0	0	0	0	力豪投資 力贊投資 鴻興投資	實質關係人	
鴻興投資(股)公司	24,618,087	2.71%	不適用	不適用	不適用	不適用	力麗企業	採權益法評價之投資者	無
代表人：黃慧萍	0	0	0	0	0	0	力豪投資 力贊投資 力茂投資	實質關係人	
智祥投資(股)公司	22,868,383	2.51%	不適用	不適用	不適用	不適用	順煜投資	董事長相同	無
代表人：曹永田	0	0	0	0	0	0			無
凱祥投資(股)公司	15,201,631	1.67%	不適用	不適用	不適用	不適用	無	無	無
代表人：黃惠蘭	0	0	0	0	0	0	無	無	無
鴻毅投資(股)公司	15,033,292	1.65%	不適用	不適用	不適用	不適用	無	無	無
代表人：柯佩君	0	0	0	0	0	0	無	無	無
郭銓慶	12,689,591	1.39%	0	0	0	0	郭紹儀	兄弟	無
順煜投資(股)公司	11,991,397	1.32%	不適用	不適用	不適用	不適用	智祥投資	董事長相同	無
代表人：曹永田	0	0	0	0	0	0			無



十、公司、公司之董事、監察人、經理人及公司直接或間接控制之事業對同一轉投資事業之持股數，並合併計算綜合持股比例

綜合持股比例

113年4月23日  
單位：股；%

轉投資事業 (註)	本公司投資		董事、監察人、 經理人及直接或間接 控制事業之投資		綜合投資	
	股數	持股比例	股數	持股比例	股數	持股比例
力茂投資(股)公司	40,356,000	53.38%	35,244,000	46.62%	75,600,000	100.00%
鴻興投資(股)公司	26,296,000	53.02%	23,304,000	46.98%	49,600,000	100.00%
力興投資(股)公司	42,400,000	53.00%	37,600,000	47.00%	80,000,000	100.00%
力豪投資(股)公司	35,244,000	46.62%	40,356,000	53.38%	75,600,000	100.00%
力贊投資(股)公司	21,540,000	46.83%	24,460,000	53.17%	46,000,000	100.00%
力麒建設(股)公司	51,117,852	6.87%	74,306,333	9.99%	125,424,185	16.86%
力麗科技(股)公司	9,797,555	18.20%	15,951,287	29.63%	25,748,842	47.83%
力傑能源(股)公司	9,000,000	30.00%	21,000,000	70.00%	30,000,000	100.00%
福麗通運(股)公司	2,800,000	20.00%	3,500,000	25.00%	6,300,000	45.00%
In Talent Investments Limited	2,000,000	100.00%	0	0%	2,000,000	100.00%
力麟科技(股)公司	600,000	3.33%	1,826,550	10.15%	2,426,550	13.48%
力寶龍能源(股)公司	2,100,000	70.00%	0	0	2,100,000	70%
PT.INDONESIA LIBOLON FIBER SYSTEM	6,930,000	30.00%	16,170,000	70.00%	23,100,000	100.00%
伊德石化(股)公司	900,000	75.00%	0	0	900,000	75%
PT. INDONESIA HWALIN KNITTING	7,550,000	82.07%	0	0	7,550,000	82.07%

註：係公司採用權益法之投資

## 肆、募資情形

## 一、資本及股份

## (一) 股本來源

## 1. 股本形成經過

年月	發行價格	核定股本		實收股本		備註		
		股數	金額	股數	金額	股本來源	以現金以外之財產抵充股款者	其他
81.06	10	80,000,000	800,000,000	102,000,000	1,020,000,000	詳見備註1		
82.06	10	150,000,000	1,500,000,000	122,400,000	1,224,000,000	詳見備註2		
83.06	10	230,000,000	2,300,000,000	170,760,000	1,707,600,000	詳見備註3		
84.06	10	230,000,000	2,300,000,000	187,836,000	1,878,360,000	詳見備註4		
85.06	10	230,000,000	2,300,000,000	206,619,600	2,066,196,000	詳見備註5		
86.05	10	500,000,000	5,000,000,000	325,000,000	3,250,000,000	詳見備註6		
87.06	10	500,000,000	5,000,000,000	496,250,000	4,962,500,000	詳見備註7		
88.08	10	680,000,000	6,800,000,000	570,687,500	5,706,875,000	詳見備註8	無	無
96.07	10	880,000,000	8,800,000,000	627,756,250	6,277,562,500	詳見備註9		
97.07	10	880,000,000	8,800,000,000	652,866,500	6,528,665,000	詳見備註10		
100.07	10	880,000,000	8,800,000,000	718,153,150	7,181,531,500	詳見備註11		
101.06	10	880,000,000	8,800,000,000	754,060,807	7,540,608,070	詳見備註12		
102.06	10	880,000,000	8,800,000,000	791,763,847	7,917,638,470	詳見備註13		
103.07	10	880,000,000	8,800,000,000	870,940,231	8,709,402,310	詳見備註14		
104.07	10	1,200,000,000	12,000,000,000	914,487,242	9,144,872,420	詳見備註15		
112.11	10	1,200,000,000	12,000,000,000	910,071,242	9,100,712,420	詳見備註16		

備註 1：81.06.01(81)台財證(一)第01113號函核准現金增資300,000仟元，盈餘轉增資60,000仟元，資本公積轉增資60,000仟元。

備註 2：82.06.18(82)台財證(一)第01466號函核准盈餘轉增資102,000仟元，資本公積轉增資102,000仟元。

備註 3：83.06.23(83)台財證(一)第28458號函核准現金增資300,000仟元，盈餘轉增資85,680仟元，資本公積轉增資97,920仟元。

備註 4：84.06.06(84)台財證(一)第33111號函核准盈餘轉增資85,380仟元，資本公積轉增資85,380仟元。

備註 5：85.06.24(85)台財證(一)第39031號函核准盈餘轉增資131,485.2仟元，資本公積轉增資56,350.8仟元。

備註 6：86.05.30(86)台財證(一)第40520號函核准現金增資873,875仟元，盈餘轉增資206,619仟元，資本公積轉增資103,310仟元。

備註 7：87.06.25(87)台財證(一)第51849號函核准現金增資900,000仟元，盈餘轉增資390,000仟元，資本公積轉增資422,500仟元。

備註 8：88.08.25(88)台財證(一)第77675號函核准盈餘轉增資397,000仟元，資本公積轉增資347,375仟元。

備註 9：行政院金融監督管理委員會96.07.09金管證一字0960035050號函，核准資本公積轉增資570,687仟元。

備註 10：行政院金融監督管理委員會97.07.01金管證一字第0970032564號函，核准資本公積轉增資251,102仟元。

備註 11：行政院金融監督管理委員會100.07.01金管證發字第1000030447號函，核准資本公積轉增資652,866仟元。

備註 12：行政院金融監督管理委員會101.06.28金管證發字第1010028245號函，核准資本公積轉增資359,076仟元。

備註 13：金融監督管理委員會102.06.27金管證發字第1020025030號函，核准資本公積轉增資377,030仟元。

備註 14：金融監督管理委員會103.07.03金管證發字第1030025255號函，核准盈餘轉增資791,763仟元。

備註 15：金融監督管理委員會104.07.13金管證發字第1040026159號函，核准盈餘轉增資435,470仟元。

備註 16：經濟部112.11.14經授商字第11230195660號函，核准註銷庫藏股數4,416仟股，實收資本額減少44,160仟元。

股份種類	核定股本				備註
	流通在外股份	庫藏股份	未發行股份	合計	
普通股	910,071,242	0	289,928,758	1,200,000,000	上市股票

2. 總括申報制度相關資訊：無。

## (二) 股東結構

113年4月23日

股東結構 數量	政府機構	金融機構	其他法人	個人	外國機構 及外人	合計
人數	2	10	49	41,463	95	41,619
持有股數	205	1,849,198	428,775,265	425,981,408	53,465,166	910,071,242
持股比例	0.00%	0.20%	47.11%	46.81%	5.88%	100.00%

註：第一上市（櫃）公司及興櫃公司應揭露其陸資持股比例；陸資係指大陸地區人民來臺投資許可辦法第3條所規定之大陸地區人民、法人、團體、其他機構或其於第三地區投資之公司。

## (三) 股權分散情形

113年4月23日

持股分級	股東人數	持有股數	持股比例
1 至 999	12,947	3,521,101	0.39%
1,000 至 5,000	18,842	43,098,858	4.73%
5,001 至 10,000	4,398	35,801,877	3.93%
10,001 至 15,000	1,531	19,608,934	2.15%
15,001 至 20,000	1,094	20,533,286	2.26%
20,001 至 30,000	972	25,102,520	2.76%
30,001 至 40,000	445	16,027,596	1.76%
40,001 至 50,000	306	14,285,854	1.57%
50,001 至 100,000	557	41,327,866	4.54%
100,001 至 200,000	287	41,370,240	4.55%
200,001 至 400,000	108	29,920,977	3.29%
400,001 至 600,000	36	17,910,919	1.97%
600,001 至 800,000	14	10,036,470	1.10%
800,001 至 1,000,000	10	8,625,694	0.95%
1,000,001以上	72	582,899,050	64.05%
合計	41,619	910,071,242	100.00%

特別股：未發行。

## (四) 主要股東名單

113年4月23日

主要股東名稱	股份	持有股數	持股比例
力麗企業股份有限公司		152,054,853	16.71%
力豪投資股份有限公司		44,322,968	4.87%
力贊投資股份有限公司		41,727,763	4.59%
力茂投資股份有限公司		34,177,995	3.76%
鴻興投資股份有限公司		24,618,087	2.71%
智祥投資股份有限公司		22,868,383	2.51%
凱祥投資股份有限公司		15,201,631	1.67%
鴻毅投資股份有限公司		15,033,292	1.65%
郭 銓 慶		12,689,591	1.39%
順煜投資股份有限公司		11,991,397	1.32%

## (五) 最近二年度每股市價、淨值、盈餘及股利資料

項目	年度		111年	112年
	最高	最低		
每股市價 (註1)	最高	最低	10.50	8.57
	最低	最高	7.29	7.30
	平均	平均	8.75	7.95
每股淨值 (註2)(註10)	分配前	分配後	11.10	10.72
	分配前	分配後	11.10	10.72(註9)
每股盈餘	加權平均股數		874,411,015	874,411,015
	每股盈餘 (註3)	調整前	(0.04)	(0.51)
調整後		(0.04)	(0.51)(註9)	
每股股利	現金股利		0	0(註9)
	無償配股	盈餘配股	-	0(註9)
		資本公積配股	-	0(註9)
	累積未付股利(註4)		-	-
投資報酬 分析	本益比(註5)		(214)	(15.39)
	本利比(註6)		-	-
	現金股利殖利率(註7)		-	-

註1：列示各年度普通股最高及最低市價、並按各年度成交值與成交量計算各年度平均市價。

註2：請以年底已發行之股數為準並依據董事會或次年度股東會決議分配之情形填列。

註3：如有因無償配股等情形而須追溯調整者，應列示調整前及調整後之每股盈餘。

註4：權益證券發行條件如有規定當年度未發放之股利得累積至有盈餘年度發放者，應分別揭露截至當年度止累積未付之股利。

註5：本益比=當年度每股平均收盤價/每股盈餘。

註6：本利比=當年度每股平均收盤價/每股現金股利。

註7：現金股利殖利率=每股現金股利/當年度每股平均收盤價。

註8：每股淨值、每股盈餘應填列截至年報刊印日止最近一季經會計師查核(核閱)之資料；其餘欄位應填列截至年報刊印日止之當年度資料。

註9：董事會擬議分配案，俟113年股東常會決議通過。

註10：年底已發行之股數係本公司年底已發行股數扣除子公司持有母公司股數。

## (六) 公司股利政策及執行狀況

### 1. 公司章程所訂股利政策

本公司處於產業環境多變，企業生命週期正值穩定成長階段並朝多角化發展之際，考量本公司未來資金需求、長期財務規劃及股東對現金流入之需求，若公司股東會決議發放股東股利時，其中現金股利不得低於股利總數之百分之十，但現金股利每股若未達〇·一元，則不予發放，改以股票股利發放，但董事會得依經濟環境及公司營運狀況變更上開比例。

### 2. 本次股東會擬議股利分配之情形

112年度為虧損撥補案，業經董事會於113年3月15日通過，本年度因虧損故不予分配，待股東常會決議。

### 3. 預期本公司未來股利政策無重大變動。

## (七) 本次股東會擬議之無償配股對公司營業績效及每股盈餘之影響

本次股東會並無擬議無償配股之情事。

## (八) 員工、董事及監察人酬勞

### 1. 公司章程所載員工、董事及監察人酬勞之成數或範圍

依本公司章程第二十八條所訂定之：年度如有獲利，應提撥最少百分之二為員工酬勞，及不高於百分之五為董事酬勞。但尚有累積虧損時，應預先保留彌補數額，再依前述比例提撥員工及董事酬勞。員工酬勞由董事會決議以股票或現金為之，給付對象得包括符合董事會所訂條件之從屬公司員工。

### 2. 本期估列員工、董事及監察人酬勞金額之估列基礎、以股票分派之員工酬勞之股數計算基礎及實際分派金額若與估列數有差異時之會計處理

#### (1) 本期估列員工、董事及監察人酬勞金額之估列基礎：

一一二年度為虧損，故未估列員工、董事及監察人酬勞金額。

#### (2) 以股票分派之員工酬勞之股數計算基礎：不適用。

#### (3) 實際分派金額若與估列數有差異時之會計處理：不適用。

### 3. 一一三年董事會通過分派一一二年度酬勞情形

#### (1) 以現金或股票分派之員工酬勞及董事、監察人酬勞金額。若與認列費用年度估列金額有差異者，應揭露差異數、原因及處理情形：

一一二年度為虧損，故未估列員工、董事及監察人酬勞金額。

#### (2) 以股票分派之員工酬勞金額及占本期個體或個別財務報告稅後純益及員工酬勞總額合計數之比例：不適用。

4. 前一年度員工、董事及監察人酬勞之實際分派情形（包括分派股數、金額及股價）、其與認列員工、董事及監察人酬勞有差異者並應敘明差異數、原因及處理情形

因一一一年度稅前虧損，故未估列員工酬勞及董事酬勞。

(九) 公司買回本公司股份情形

113年3月31日

買回期次	第 5 次
買回目的	轉讓股份予員工
買回期間	107年8月1日至107年9月30日止
買回區間價格	5.65元至12.00元
已買回股份種類及數量	普通股 8,000,000 股
已買回股份金額	74,665,600 元
已買回數量占預定買回數量之比率(%)	100%
已辦理銷除及轉讓之股份數量	8,000,000 股
累積持有本公司股份數量	0 股
累積持有本公司股份數量占已發行股份總數比率(%)	0%

二、公司債辦理情形：未發行。

三、特別股辦理情形：未發行。

四、海外存託憑證辦理情形：未發行。

五、員工認股權憑證辦理情形：未發行。

六、限制員工權利新股辦理情形：未發行。

七、併購或受讓他公司股份發行新股份辦理情形：未發行。

八、資金運用計畫執行情形

(一) 計畫內容：無此情事。

(二) 執行情形：無此情事。

## 伍、營運概況

### 一、業務內容

#### (一)業務範圍

##### 1. 所營業務之主要內容及其營業比重

營業比重

品名	佔營業淨額比例%
石油化學品	68.89
尼龍粒	13.03
平(針)織布	10.32
尼龍絲	3.59
其他	4.17
合計	100.00

##### 2. 公司目前之商品（服務）

本合併公司主要生產的產品區分為兩大部分，在紡織產業上游有尼龍粒、尼龍絲；而在下游所生產布種方面，有戶外運動用布、流行服飾用布、及家飾用布等；在後加工段則有染整等服務，其他則為買賣貿易業務。

##### 3. 計劃開發之新商品（服務）：

###### (1) 尼龍粒

###### a. BOPA尼龍薄膜開發

與力麟科技合作開發比PE、BOPP薄膜具有更高的強度及阻氣性，比EVOH、PVDC薄膜具有低成本和環保方面的優勢之產品。近年來食安意識升高，BOPA薄膜在食品保鮮受到廣泛應用，特別適合於冷凍、蒸煮、抽真空包裝，且無毒無害可回收等特色。

###### b. 電子電器環保塑料開發

利用紡織業之尼龍與聚酯廢料開發新環保塑材，並與電器材料廠配合，開發環保回收塑料電器與汽車及相關工具機殼件；增加回收塑料之使用，不但能節省地球資源，亦能為環保盡一份心力。

###### c. 漁網絲尼龍開發

開發功能性等多附加價值之漁網及衍生漁網回收廢料產品之尼龍粒。

###### d. 環保回收棧板

減低廢紗回收製程產生次級固體廢棄物與因應木棧板取代趨勢。

- e. 尼龍材料因其具有高強度與耐衝擊性適用於各種汽車零部件，如汽車輪框、車燈罩、水、風扇／護套、引擎蓋、汽車進氣歧管、安全氣囊部品裝置、汽車外觀及內裝件、正時皮帶蓋部件等。國內外業者競相投入尼龍材料於汽車產品之應用開發，帶動尼龍材料於汽車產業應用之強勁需求。
- f. 在運輸安全政策規範下，包含鐵路、汽車、飛機、航運等產業對阻燃材料的需求持續提升。其中電動車產業造就新的阻燃材料市場。

電動車材料需注意兩個特點：

- 1. 為減少電力損耗，使用高壓電系統。
- 2. 無人監督的充電情境。

為了確保行車及充電安全性，電動車所使用的材料需要更高的阻燃性質要求。而尼龍是理想的材料選擇。

## (2) 尼龍絲

### a. 複合型抗菌尼龍紗

使用工塑開發之複合型抗菌母粒（含銀），JIS 1902抑菌值 $>2.0$ 。配方及製程改善減少銀含量及增加染後抗菌的穩定性。

### b. 低吸濕尼龍紗

工塑開發之低吸濕尼龍粒取代外購之低吸濕尼龍（N610, N1010, N12）開發可避免低溫失溫，提高撥水劑效果，提高耐磨抗勾效果之紗種。

## (3) 工程塑膠粒應用

於原有紡絲用尼龍粒外多衍生出其它工程塑膠與薄膜用途尼龍粒，取代原有進口特殊用途尼龍粒，以成本優勢增進日後尼龍粒銷售量。

另為符合節能需求，已開發輕量化材質尼龍供相關尼龍與聚酯複材改質使用。

## (4) 機能性母粒

運用現有尼龍6為基礎材料，運用色母粒加工製程衍生具功機能性之母粒，因應環保回收趨勢增加GRS回收再製紡絲級尼龍粒以衍生環保回收尼龍紗，同時供應現有紡絲添加與工程塑膠應用改質增進附加價值。

## (二) 產業概況

### 1. 產業之現況與發展

台灣尼龍纖維的生產量位居全球第三大，僅次於中國大陸及美國的生產量，除了供應國內使用外，更積極拓銷國外市場，近年來，面對中國的低價競爭，更努力的朝客製化、少量多樣及原抽色絲發展。



而在平織布方面，由於中國大陸、印度、巴基斯坦及越南等開發中國家的出口量增加，台灣紡織業為將產業結構轉移至非價格競爭，皆加強高附加價值的功能性布種之開發，至今已逐漸發揮其功效，將能化解國際市場低價競爭之壓力。

## 2. 產業上、中、下游之關聯性

目前本公司所生產之主要產品為尼龍粒、絲及平織布、針織布。

- (1) 尼龍粒除部分供應本公司自用外，亦銷售給國內外各大廠，內銷有力麟科技、聚隆、展頌等，外銷的有MADURA INDUSTRIAL TEXTILES LIMITED、Marubeni Plax Corporation、Kolon Global Corporation等客戶，市場遍及日本、印尼、越南、印度、韓國、歐洲、美洲等地。
- (2) 生產尼龍絲所需之原料尼龍粒皆由本公司自行生產，尼龍絲除自用外並對外銷售，如台灣力麗、國紡企業、弘育企業、和有紡織等，亦外銷於中國、日本、土耳其、巴西等其他國家。
- (3) 生產平針織布所需主要原料為加工絲，主要來源為力麗、台育、神亞等加工絲廠，產品則銷往國內外各品牌商之成衣廠／裁剪廠，如H&M、Adidas、SALEWA、Arc'terys、Decathlon、Patagonia等。

## 3. 產品之各種發展趨勢及競爭情形

台灣紡織品的生產不論是在量產或是品質方面，都具有相當優異的競爭力，而就產業技術而言，未來將以推廣尼龍粒於工程塑膠領域之應用並開發機能性及綠色環保訴求產品為主，上述二項將是本公司未來之競爭力。本公司尼龍廠規模大、設備新、成本低、品質佳，因此極具競爭力；而平織布雖面臨中國大陸及其他發展中國家的急起直追，但自研發中心成立以來，大大提升本公司之競爭力，化解全球性競爭之威脅。

## (三) 技術及研發概況

### 1. 前言

因應全球消費者對於氣候變遷、自然資源枯竭、工業汙染，以及產品無毒安全等議題的環保產品為大趨勢，本公司秉持永續節能循環經濟發展綠色再生纖維產品「RePET®環保聚酯再生纖維」、「ReEcoya®回收原液染色纖維」、「NylonPlus®尼龍回收纖維」、RePET+LiFRA等綠色循環概念產品推廣發展，更以高規格、嶄新視野永續拓展。本公司秉持上下游一貫廠及增加印尼力寶龍及印尼華菱生產基地的優勢、產品多樣性可客制化，除平織業務領域外，更擴展針織布料、染紗業務，往更高專業與技術及管理層次發展，在各部門階層均有完整的專業人才之基礎下，整合完成「聚合、紗、織、染、成品布料」最終成品一貫化作業，創造更高附加價值與品質穩定之產品；更以此為基礎，朝向工程塑膠與電子材料發展。在講求快速反應之客戶服務需求方面，研究開發之知識管理系統的建立，也是當前本公司執行中的重要計劃。

2. 最近年度及截至年報刊印日止投入之研發費用

單位：新台幣仟元

項目 \ 年度	112年	113年第一季
研發費用	109,899	30,702
研發費用占營收淨額%	0.37%	0.33%

3. 最近年度及截至年報刊印日止開發成功之技術或產品

- (1) 彈性尼龍粒及纖維
- (2) 工程塑膠改質粒
- (3) 薄膜級尼龍
- (4) 尼龍功能性單絲
- (5) 抗菌尼龍紗
- (6) 低吸濕尼龍紗開發
- (7) 尼龍回收紗
- (8) 電動車用尼龍粒及纖維／輕量化尼龍粒及纖維
- (9) 輪胎回收碳黑環保紗

4. 未來年度研究發展計畫

本公司秉持一貫廠作業優勢及優秀的研發團隊，並於2017年生產基地拓展至印尼成立印尼力寶龍，以因應當今競爭市場。順應運動潮流風行，強化在針織產品的開發生產，於2022年初以現金增資方式入股印尼華菱針織公司，故在產品開發主導性上能更上一層，從原料批號之穩定及品質、交期較以往更能掌控，並對維持競爭之優勢更為有利。

本公司產品均以消費者為導向，服務客層廣泛，產品多樣化，在價格上更能因應各種不同階層之市場需求。因應未來市場需求，本公司將持續擴大產品範圍，除衣飾用布繼續作縱向深耕發展，並致力於家飾用布與工業用布領域的拓展；近幾年經由大家的努力，已經獲得肯定。

未來本公司將繼續投入環保相關產品發展，結合各相關領域產業，形成環保聯盟，共同為環境保護而努力。

透過上游原料之自行開發，本公司在差異化及多功能性產品之發展將會大幅成長，再創另一波紡織業之高峰，奠定企業永續經營之基礎。

#### (四) 長、短期業務發展計畫

##### 短期業務發展計畫：

1. 在尼龍絲、粒部分，除現有已開發成熟之新產品外，亦配合整體行銷策略，配合客戶需求開發出新產品，今年也突破技術瓶頸，生產30D/1F單絲，達到預定成果目標。
2. 尼龍纖維因強度高、染色性佳、易洗快乾且染色印花效果更為鮮亮等特質，在市場中一直佔有不可取代地位，而工業用尼龍粒用途甚廣，如汽車配件、電腦零組件、包裝用薄膜等需求量逐漸擴大，加上下游織布業所需之尼龍纖維供應來源，仍以台灣本國產品為主，因此其需求量放大，對本公司尼龍之去化亦有幫助。
3. 疫情期間因運輸邊境關係等問題所造成的超額訂購，在疫情逐步解封後需求減少，品牌商為降低庫存減少下單量，但力鵬因轉型環保用料-Ecoya細丹尼布種，訂貨量仍維持平穩。而傢飾除窗簾外，拓展沙發用布有成及打入飯店盤的3M防火遮光訂單，並且以力麗新加工絲機台開發紗成功打入日本制服盤及耐磨無Lycr彈性的歐美雪衣外套的戶外布料。
4. 全球因COVID-19疫情所造成的大量庫存，品牌客戶調整庫存不用事先備料，造成大量急單，除了利用ERP建立上下游快速反應機制外，並每週與客戶視訊討論市場狀況與未來發展方向。

##### 長期業務發展計畫：

1. 本公司尼龍粒產能達每日1,300噸，但面臨大陸市場的競爭，已積極開發其他市場，如：美洲，日本，東南亞等。原料CPL與各大供應商維持穩定關係，並積極開發其他地區CPL原料的供應。
2. 依工業用布、流行服飾、運動與戶外休閒服飾及傢飾用布四大產品區塊積極與品牌商合作，並結合成衣廠建立策略聯盟之關係，再進一步鞏固與品牌商的合作，另為因應歐美窗簾布種3米需求，引進40台3.6米TOYOTA氣噴織布機，提供高級飯店盤用布，及成衣用料趨於彈性的趨勢，織布廠汰舊換新，引進70台230寬幅二縮、三縮日本TOYOTA高速水織機。
3. 憑藉研發中心整合優勢，將集團紗、織、染、塗佈一貫化之優勢深耕與縝密連結，除保有多元化產品之彈性供應能力外，更發揮研發機能而進一步提昇產品之品質。
4. 因應全球暖化日趨嚴重及保護生態系統留給未來一個美麗地球，負起企業應有的社會責任刻不容緩，本公司除了開發出由回收廢棄寶特瓶抽出的RePET Recycle布種之外，也積極開發製程中回收之環保產品，並獲國外客戶如H&M、Decathlon、Arc'terys、Patagonia等國際品牌高度認同；且配合薛長興發展輪胎回收色紗已趨成熟，2024年會逐漸放量。此外，為達各品牌2050的碳中和/淨零要求，紡織品的設計除了以Reduce/Reuse/Recycle為發展外，另以CRZ成衣回收作為零廢棄宗旨目標。

5. 染整製程是紡織工業中最污染的一環，製程中做為燃料的重油會產生出大量的CO<sub>2</sub>是造成全球暖化的溫室氣體之一，為因應全球減碳之重大議題，本公司發展出Ecoya環保原液染色之布種，不但大量減少CO<sub>2</sub>的排放，並大幅節省用水及化學藥品的使用，同時能提供更優越的功能如高日牢、耐水洗等。本公司大力發展Ecoya ATY仿棉布種並與多個歐美品牌客戶Lafuma、Arc'terys、Decathlon、Jack Wolfskin、Patagonia等共同設計Ecoya ATY襯衫格子布種、雪衣夾克、彈力耐磨褲及登山背包，不但為環保盡一份心力，價格更有競爭且取代部分流行的T/C格子布。ReEcoya布種結合環保回收紗與Ecoya，獲得Patagonia大量的登山背包用料訂單。
6. 成立電子材料服務團隊，配合力麗企業提供Apple用紗，並持續爭取其他3C品牌訂單，發展高值化市場。

## 二、市場及產銷概況

### (一) 市場分析

1. 主要商品之銷售地區（淨額表達）

單位：仟元

年度 \ 地區	台 灣	外 銷			總 計
		亞洲	美洲	其他	
112年度	12,509,609	10,051,248	5,825,992	1,282,888	29,669,737

2. 主要商品之市場占有率

尼龍絲之國內市場占有率約為10%，尼龍粒之國內市場占有率約為41%。

3. 市場未來之供需狀況與成長性

- (1) 尼龍粒、絲方面：

本公司為尼龍產業之一條龍企業，從尼龍粒、尼龍絲、織布、染整一貫作業流程，能提供上下游的整合服務，為世界唯一僅有。因此，本公司尼龍粒、尼龍絲在市場上非常具有競爭優勢。

- (2) 布種方面：

台灣紡織業在衣著用紡織品已有紮實的優勢利基，目前因應產業的轉型升級和避開新興紡織國的低價競爭，加上歐美對於機能性紡織品的需求日益增加，本公司之研發中心，將可迅速反應產業環境變化之需求。

4. 競爭利基及發展遠景之有利、不利因素與因應對策

- (1) 有利因素：

- 台灣具有相當優異的尼龍粒與尼龍纖維製造技術，與中國大陸生產的尼龍產品在品質上存有一定的差異性，使得台灣尼龍產品在市場上佔有競爭優勢。

- 本公司尼龍粒產品經多年努力，目前已大幅降低對大陸市場的倚賴程度，除東南亞市場銷售量大幅提升外，並也成功打入高品質要求的日本市場，對於未來營業額及獲利的提昇將有大幅的注挹。
- 隨著染色能力不斷提升，工廠環境符合更趨嚴謹的環保要求，使我們能投入高單價布種的生產以增加獲利。疫情解封後因消化庫存，客戶下單意願減少，但藉由產業的重啟，不但可以展示力鵬所開發的產品，符合最夯的環保議題-細丹尼聚酯/尼龍Ecoya輕薄布種，也經由拜訪客戶了解最新的布料開發方向。

(2) 不利因素：

- 在新一代的就業思想中，許多專業人才多尋求前往高科技產業，而不願進入紡織產業發展，造成人才缺乏，影響新產品的研發及行銷。
- 在織布染整方面，由於許多競爭對手紛紛外移至大陸及東南亞設廠，挾其低廉的勞工及大量的生產投入而以低價策略進入市場、品牌客戶訂單因世界經濟環境不佳導致訂單量的減少、以及歐美紡織用品限用化學藥品的要求日趨嚴格而增加接單之困難度，因此國內之一般規格產品在此攻勢下難有競爭優勢。

(3) 因應對策：

針對專業人才不足的困境，配合政府協助企業進行產學合作與建教合作，亦引進財團法人（紡拓會、紡綜所等）的資源，以提升員工人力素質及專業人士的培養；並專案培訓外籍主管，以利未來技術及管理之傳承。

在產品結構上，朝少量多樣化開發，以及研發高質化產品，由於全球正面臨氣候變遷的困境與挑戰，對生態保育的重視和關注，公司為了維護環境友善的生活條件，積極通過相關安全認證的產品服務，如GRS、Bluesign等認證，以符合國際法令規範管理，提高品牌商信任度，強化國際競爭力，並加強產線自動化、省力化設備，取代人力降低成本，不斷超越其他競爭者，以創造非凡的績效，邁向企業永續經營之目標。

## (二) 主要產品之重要用途及產製過程

### 1. 主要產品之重要用途

本公司所生產之產品項目繁多，除尼龍粒、絲外，平織布方面，主要有超細纖維布、新合纖布、萊卡布、人工麂皮布、強撚布、褲（裙）料、傢飾用布及尼龍布等長纖布種，除了應用於運動休閒服、高級女裝、夾克、風衣、套裝、西裝內裡布、洋傘、桌巾、窗簾，亦可推廣至工業用途如貼合、皮箱（包）、鞋材等多元化用途。

## 2. 產製過程

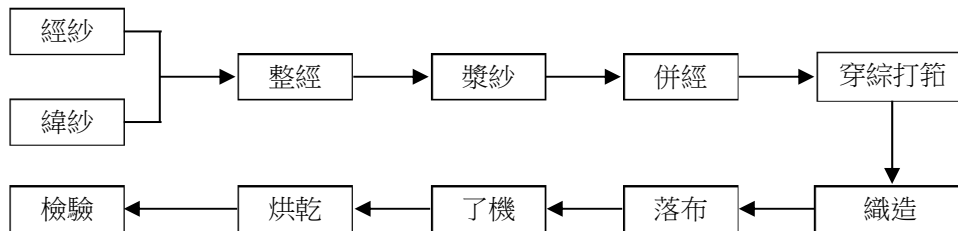
### 尼龍粒生產流程



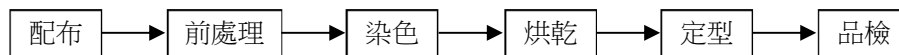
### 尼龍絲生產流程



### 織布段生產流程



### 染整段生產流程



## (三) 主要原料之供應狀況

本公司產品之主要原料為己內醯胺（CPL）及加工絲。

### 1. 己內醯胺（CPL）

台灣國內唯一生產的廠商中石化（CPDC）為本公司長期合作供應商，因國內需求量大於供應量，本公司和國外大廠亦有長期合作關係，如UBE、FIBRANT、申遠等，另也會向現貨市場的採購，因此而降低CPL成本來增加公司獲利。

### 2. 加工絲

供應加工絲原料之廠商有力麗、台育、東帝龍、東隆等加工絲大廠，因其產量大，品質佳，因此本公司可以取得適量、適質及適價的原料，以增加公司獲利。

## (四) 最近二年度任一年度中曾占進(銷)貨總額10%以上之客戶名稱及其進(銷)貨金額與比例

## 1. 最近二年度主要供應商資料

單位：新台幣仟元

項目	111 年度				112 年度			
	名稱	金額	占全年度進貨淨額比率〔%〕	與發行人之關係	名稱	金額	占全年度進貨淨額比率〔%〕	與發行人之關係
1	TOTAL	6,813,338	27	無	TOTAL	7,380,972	29	無
2	IDEMITSU	4,078,842	16	無	台灣化纖	4,124,390	16	無
3	台灣化纖	3,705,291	15	無	IDEMITSU	4,111,972	16	無
	其他	10,324,925	42		其他	10,258,747	39	
	進貨淨額	24,922,396	100		進貨淨額	25,876,081	100	

註：111年度及112年度占進貨淨額10%以上之廠商為化學產品進貨廠商。

## 2. 最近二年度主要銷貨客戶資料

單位：新台幣仟元

項目	111 年度				112 年度			
	名稱	金額	占全年度銷貨淨額比率〔%〕	與發行人之關係	名稱	金額	占全年度銷貨淨額比率〔%〕	與發行人之關係
1	TOTAL	5,917,490	21	無	TOTAL	8,416,222	28	無
2	亞東石化	3,036,031	11	無	中美和	3,194,217	11	無
	其他	19,547,872	68		其他	18,059,298	61	
	銷貨淨額	28,501,393	100		銷貨淨額	29,669,737	100	

註：111年度及112年度占銷貨淨額10%以上之客戶為化學產品銷貨客戶。

增減變動說明：合併公司與主要銷貨客戶係屬長期之合作關係，然客戶營運各有所異，因應客戶需求之變動致使對其銷貨產生差異。

(五) 最近二年度生產量值表

數量單位：平織布-千碼；針織布、絲、粒-噸  
金額單位：仟元

主要商品	年度 生產 量值	111 年度			112 年度		
		產能	產量	產值	產能	產量	產值
平織布－自製	69,602	32,253	1,867,042	76,893	29,022	1,648,390	
平織布－代工							18,353
針織布－自製	11,877	1,195	178,871	11,877	867	136,606	
針織布－代工							4,482
尼龍絲	39,600	17,503	1,693,961	39,600	11,972	1,043,310	
尼龍粒	411,754	86,662	5,844,772	411,754	78,680	4,633,109	
合 計			10,064,370			7,828,646	

註：其他商品主要為貿易業務或生產量值金額微小，故未於上表揭露。

(六) 最近二年度銷售量值表

金額單位：仟元  
數量單位：針織布、絲、粒、石油化學品-噸；平織布-千碼

主要商品	年度 銷售 量值	111 年度				112 年度			
		內 銷		外 銷		內 銷		外 銷	
		量	值	量	值	量	值	量	值
平織布	14,462	676,951	37,044	2,557,880	8,434	445,575	37,202	2,454,259	
針織布	326	64,102	899	166,098	212	45,247	628	115,537	
尼龍絲	15,866	1,536,444	1,481	179,025	11,934	978,095	847	87,117	
尼龍粒	25,016	1,601,585	39,880	2,823,756	24,159	1,331,712	44,424	2,535,504	
石油化學品	292,529	9,535,879	251,385	8,183,799	300,750	9,033,887	398,673	11,405,696	
其 他		877,517		298,357		675,093		562,015	
合 計		14,292,478		14,208,915		12,509,609		17,160,128	



### 三、從業員工

年 度		111 年度	112 年度
員 工 人 數	職 員	247	253
	技 術 員	164	167
	普 通 工	852	868
	合 計	1263	1288
平 均 年 歲		40.17	40.91
平 均 服 務 年 資		9.93	10.21
學 歷 分 布 比 率	博 士	0%	0%
	碩 士	2.61%	2.64%
	大 專	30.72%	29.27%
	高 中	24.70%	24.53%
	高 中 以 下	41.97%	43.56%

### 四、環保支出資訊

(一)最近年度及截至年報刊印日止因污染環境所受損失（包括賠償及環境保護稽查結果違反環保法規事項，應列明處分日期、處分字號、違反法規條文、違反法規內容、處分內容）：無此情事。

(二)目前及未來可能發生之估計金額與因應措施：無。

### 五、勞資關係

本公司為一注重員工福利及成長之公司並注重員工之訓練及培養。勞資和諧是企業經營成功的因素之一，國內近年來由於經濟發展的進化，產業面臨結構轉型的挑戰，因而特別凸顯出勞資雙方對企業體的認知問題之重要性。本公司自成立以來，勞資關係一向良好，勞方與資方之間早已形成共識，因而從無勞資糾紛發生。

本公司相關福利措施如下：

#### (一)公司福利措施

(1)勞工保險(2)全民健康保險(3)婚喪喜慶津貼(4)健康檢查(5)年度獎金(6)分紅入股。

## (二) 職工福利委員會福利措施如下

(1)小型康樂聚餐(2)婚喪喜慶津貼(3)獎助學金(4)社團活動(5)旅遊費用補助(6)尾牙聚餐(7)生日禮物(8)年節禮品(9)歲末聯歡摸彩(10)書刊雜誌(11)團體保險(12)大型文康活動(13)子女獎助學金。

## (三) 員工進修及訓練

本公司為提高人力素質，並按不同職級、不同業務性質的員工依其所需進修學習，以增進員工之工作知識及技能，進而提升其於企業內外之競爭力並發揮所長，本公司並訂有人員在職進修辦法，其進修及訓練實施如下：

1. 短期培訓：受指派或申請獲准到各訓練中心、顧問公司、協會等接受訓練。  
112年度公司指派員工接受的教育訓練課程，其中外部訓練著重在專業知識與技能認證上，有「法令規章遵循查核」、「生產循環實務查核」、「紡織春夏流行趨勢預測發佈」、「112年整體獎酬新思維」、「財報實審/資貸/背保/取處」、「ESG新法&財報影響」…等等課程，以培養幹部及專業證照取得。內部訓練則著重在環境保護「GRS全球回收標準」，員工安全「危害通識」、「危害鑑別」、員工健康「聽力防護」、「心肺復甦+AED」、「身心健康保護措施」及「移工一般安全衛生教育訓練」。
2. 長期培訓：公司特別安排內、外聘講師之專業訓練，其費用由公司負擔。
  - (1) 112年度於新竹麻布山林訓練中心舉辦「團隊賦能、群策群力」及「全球經濟展望」課程，學員透過學習主動當責心態與有效溝通，並強化執行效能以增加企業協作效益，朝更好的團隊往前行，一系列活動安排獲得學員熱烈迴響。
  - (2) 走入後疫情時代，全球經濟衰退，企業正面臨諸多嚴峻挑戰，為培養幹部不限場域可隨時吸收新知，與學習平台來共同推動企業數位學習課程。讓幹部能隨時掌握全球趨勢新知與世界脈動，從新知到心智、從思維到職能得以全面提升。
  - (3) 同時配合青年領航計畫執行青年教育與就業儲蓄帳戶方案。
3. 出國培訓：處理客訴、接單或專案任務申請獲准出國洽公外，於國外訓練費用由公司負擔。
4. 指派培訓（依政府法令規定）：  
112年度公司指派培訓的課程有：「勞工身心保護措施」、「心血管疾病防治種子師資培訓」、「職災勞工重返職場補助」、「職安事故法律責任深度解析」、「基本創傷救命術」、「TOSHMS台灣職業安全衛生管理系統」、「急救人員」、「勞工健康服務護理人員」、「甲種職業安全衛生業務主管」、「堆高機操作人員」、「ISO14064溫室氣體盤查」、「ISO14067產品碳足跡輔導」、「缺氧作業主管在職訓練」、「有機溶劑及特定化學物質作業主管在職訓練」、「粉塵作業主管在職訓練」、…等等。

5. 特殊培訓（因業務所需專案培訓）：

112年度公司指派培訓的課程有：「防火管理人」、「第一種壓力容器操作人員」、「保安檢查員」、「生物可分解纖維簡介」、「如何做好危害評估」、「防護器具使用方法」、「呼吸防護計畫」、「消防訓練暨緊急應變計畫」、「執行職務遭受不法侵害預防計畫及工作場所母性健康保護計畫」、「異常追蹤工作規範」、「機能性紡織品競爭力」...等等。

**(四) 退休制度**

1. 本公司乃根據勞動基準法之相關規定訂定退休辦法，並成立「勞工退休準備金監督委員會」定期監察退休準備金之提撥狀況及負責退休申請案之審核。
2. 除依勞動基準法訂定退休辦法外，另訂有優於勞基法規的員工優惠退休辦法。
3. 自94年7月1日起，配合政府實施勞工退休金條例（以下簡稱新制），對選擇新制員工，本公司每月確實依規定提繳金額至勞保局退休金專戶。

**(五) 本公司截至目前為止，未有勞資糾紛之情事發生。**

**六、資通安全管理：**

**(一) 資通安全風險管理架構、資通安全政策、具體管理方案及投入資通安全管理之資源：**

1. 資通安全風險管理架構：

本公司為綜理資訊安全政策及資源調度相關事宜，於112年6月設立資安主管，並配置1名兼職人員，負責資安政策的推動與落實，另委託關係企業力麗科技(股)公司並搭配本公司資安單位負責統籌並執行資訊安全政策，宣導資訊安全訊息，蒐集及改進組織資訊安全管理系統績效及有效性之技術、產品或程序等。

2. 資通安全政策：

為落實資安管理，公司訂有內部控制制度，藉由全體同仁共同努力，期望達成下列政策目標

- (1) 資訊之機密性、完整性
- (2) 確保依據部門職能規範資料存取
- (3) 確保資訊系統之持續運作
- (4) 防止未經授權修改或使用資料與系統

3. 具體管理方案：

- (1) 網際網路資安控管：架設防火牆、定期病毒掃描等
- (2) 資料存取管控：依據職能賦予不同存取權限、調離人員取消原有權限、遠端登入資訊系統應經適當核准等

(3) 應變復原機制：落實異地備份、定期檢討網路安全控制措施等

4. 投入資通安全管理之資源：

為實踐資通安全政策，投入之資源如下：

(1) 網路硬體設備如防火牆、郵件防毒、垃圾郵件過濾

(2) 軟體系統如備份管理軟體、VPN認證及加密軟體等

(3) 投入人力如定期備份及備份媒體異地存放之執行、每年會計師稽核等。

(二) 最近年度及截至年報刊印日止，因重大資通安全事件所遭受之損失、可能影響及因應措施，如無法合理估計者，應說明其無法合理估計之事實：無此情事。

七、重要契約

契約性質	當事人	契約起訖日期	主要內容	限制條款
長期借款契約	台灣銀行	110.03.30~ 117.03.30	彰化尼龍廠房及土地抵押借款按月付息，總借款金額為10億元，自112.09.30起以每6個月為一期，前9期每期償還本金新台幣55,000千元，餘欠本金到期清償。	無
長期借款契約	中國輸出 入銀行	112.03.25~ 117.03.25	長期信用借款按月付息，總借款額度為1.44億元，自113.09.25起以每6個月為一期，分8期平均償還本金18,000千元。	無
長期借款契約	凱基銀行	112.12.25~ 114.11.02	長期信用借款按月付息，總借款額度為5億元，本金屆期償還。	無
長期借款契約	彰化銀行	112.12.27~ 115.12.27	台北公司土地及建物抵押借款按月付息。總借款額度為3.75億元，本金屆期一次清償。	無

## 陸、財務概況

## 一、最近五年度簡明資產負債表及綜合損益表及簽證會計師姓名及查核意見

## (一)簡明資產負債表及綜合損益表資料

## 簡明資產負債表－國際財務報導準則(個體)

單位：新台幣仟元

項 目	年度(註1)	最近五年度財務資料				
		108年	109年	110年	111年	112年
流動資產		7,465,967	6,088,742	7,932,919	7,569,232	7,565,953
不動產、廠房及設備 (註2)		6,006,963	5,518,193	5,465,726	5,479,132	4,984,932
無形資產		9,630	8,055	5,352	5,145	4,168
其他資產		3,872,763	5,478,157	5,329,787	5,284,465	5,423,949
資產總額		17,355,323	17,093,147	18,733,784	18,337,974	17,979,002
流動負債	分配前	6,574,025	5,352,555	6,884,963	6,798,493	6,739,396
	分配後	6,574,025	5,352,555	6,884,963	6,798,493	註3
非流動負債		1,511,665	2,258,701	2,198,772	2,178,259	2,205,671
負債總額	分配前	8,085,690	7,611,256	9,083,735	8,976,752	8,945,067
	分配後	8,085,690	7,611,256	9,083,735	8,976,752	註3
歸屬於母公司 業主之權益		9,269,633	9,481,891	9,650,049	9,361,222	9,033,935
股本		9,144,872	9,144,872	9,144,872	9,144,872	9,100,712
資本公積		134,044	134,620	185,591	187,282	191,201
保留盈餘	分配前	879,221	466,089	712,701	683,920	240,884
	分配後	879,221	466,089	712,701	683,920	註3
其他權益		(456,101)	168,713	(62,608)	(324,345)	(209,570)
庫藏股票		(432,403)	(432,403)	(330,507)	(330,507)	(289,292)
非控制權益		-	-	-	-	-
權益總額	分配前	9,269,633	9,481,891	9,650,049	9,361,222	9,033,935
	分配後	9,269,633	9,481,891	9,650,049	9,361,222	註3

註1：上列各年度財務資料均經會計師查核簽證。

註2：本公司於100年10月31日辦理土地重估價，金額為新台幣478,404仟元。

註3：112年度虧損撥補表尚未經股東會決議通過。

## 簡明資產負債表－國際財務報導準則(合併)

單位：新台幣仟元

年度(註 1) 項 目		最近五年度財務資料				
		108 年	109 年	110 年	111 年	112 年
流動資產		7,915,967	6,751,925	8,970,215	9,131,519	8,766,420
不動產、廠房及設備 (註 2)		6,041,544	5,550,279	5,494,382	5,575,680	5,072,169
無形資產		9,697	8,055	5,352	6,240	4,918
其他資產		3,946,293	5,534,548	5,286,848	4,989,758	5,198,185
資產總額		17,913,501	17,844,807	19,756,797	19,703,197	19,041,692
流動負債	分配前	6,400,331	5,156,420	6,954,021	7,197,231	6,803,153
	分配後	6,400,331	5,156,420	6,954,021	7,197,231	註 3
非流動負債		1,512,635	2,259,172	2,199,254	2,209,333	2,235,945
負債總額	分配前	7,912,966	7,415,592	9,153,275	9,406,564	9,039,098
	分配後	7,912,966	7,415,592	9,153,275	9,406,564	註 3
歸屬於母公司 業主之權益		9,269,633	9,481,891	9,650,049	9,361,222	9,033,935
股本		9,144,872	9,144,872	9,144,872	9,144,872	9,100,712
資本公積		134,044	134,620	185,591	187,282	191,201
保留盈餘	分配前	879,221	466,089	712,701	683,920	240,884
	分配後	879,221	466,089	712,701	683,920	註 3
其他權益		(456,101)	168,713	(62,608)	(324,345)	(209,570)
庫藏股票		(432,403)	(432,403)	(330,507)	(330,507)	(289,292)
非控制權益		730,902	947,324	953,473	935,411	968,659
權益總額	分配前	10,000,535	10,429,215	10,603,522	10,296,633	10,002,594
	分配後	10,000,535	10,429,215	10,603,522	10,296,633	註 3

註 1：上列各年度財務資料均經會計師查核簽證。

註 2：母公司－力鵬公司於 100 年 10 月 31 日辦理土地重估價，金額為新台幣 478,404 仟元。

註 3：112 年度虧損撥補表尚未經股東會決議通過。

## 簡明綜合損益表－國際財務報導準則(個體)

單位：新台幣仟元  
(每股盈餘(虧損)除外)

項目	最近五年度財務資料				
	108年	109年	110年	111年	112年
營業收入	14,452,347	10,369,775	12,268,967	10,795,406	8,996,009
營業毛利(損)	364,229	196,233	1,057,030	264,810	(165,487)
營業(損)益	(297,467)	(359,968)	327,192	(384,265)	(701,303)
營業外收入及支出	(24,620)	(173,838)	(2,110)	317,727	169,091
稅前淨利(損)	(322,087)	(533,806)	325,082	(66,538)	(532,212)
繼續營業單位 本期淨利(損)	(249,366)	(412,009)	269,155	(37,008)	(445,006)
停業單位損失	0	0	0	0	0
本期淨利(損)	(249,366)	(412,009)	269,155	(37,008)	(445,006)
本期其他綜合損益 (稅後淨額)	(112,880)	623,691	(253,864)	(252,954)	116,745
本期綜合損益總額	(362,246)	211,682	15,291	(289,962)	(328,261)
淨利(損)歸屬於 母公司業主	-	-	-	-	-
淨利(損)歸屬於 非控制權益	-	-	-	-	-
綜合損益總額歸屬於 母公司業主	-	-	-	-	-
綜合損益總額歸屬於 非控制權益	-	-	-	-	-
每股盈餘(虧損)(註2)	(0.29)	(0.48)	0.31	(0.04)	(0.51)

註1：上列各年度財務資料均經會計師查核簽證。

註2：上列每股盈餘之計算採追溯調整。

簡明綜合損益表－國際財務報導準則(合併)

單位：新台幣仟元  
(每股盈餘(虧損)除外)

項目	最近五年度財務資料				
	108年	109年	110年	111年	112年
營業收入	14,579,347	13,559,461	24,252,436	28,501,393	29,669,737
營業毛利	378,093	234,568	1,141,562	506,764	230,758
營業(損)益	(309,853)	(356,736)	354,397	(335,226)	(598,781)
營業外收入及支出	(2,894)	(176,123)	(12,749)	300,712	96,961
稅前淨利(損)	(312,747)	(532,859)	341,648	(34,514)	(501,820)
繼續營業單位 本期淨利(損)	(244,051)	(414,333)	275,768	(17,916)	(433,294)
停業單位損失	0	0	0	0	0
本期淨利(損)	(244,051)	(414,333)	275,768	(17,916)	(433,294)
本期其他綜合損益 (稅後淨額)	(129,039)	830,872	(353,635)	(312,879)	148,781
本期綜合損益總額	(373,090)	416,539	(77,867)	(330,795)	(284,513)
淨利(損)歸屬於 母公司業主	(249,366)	(412,009)	269,155	(37,008)	(445,006)
淨利(損)歸屬於 非控制權益	5,315	(2,324)	6,613	19,092	11,712
綜合損益總額歸屬於 母公司業主	(362,246)	211,682	15,291	(289,962)	(328,261)
綜合損益總額歸屬於 非控制權益	(10,844)	204,857	(93,158)	(40,833)	43,748
每股盈餘(虧損)(註2)	(0.29)	(0.48)	0.31	(0.04)	(0.51)

註1：上列各年度財務資料均經會計師查核簽證。

註2：上列每股盈餘之計算採追溯調整。

(二)最近五年度簽證會計師姓名及查核意見

年 度	108年	109年	110年	111年	112年
簽證會計師	吳恪昌	吳恪昌	吳恪昌	吳恪昌	吳恪昌
	邱明玉	邱明玉	邱明玉	洪國田	洪國田
查核意見	無保留意見	無保留意見	無保留意見	無保留意見	無保留意見加 其他事項說明



## 二、最近五年度財務分析

## 採用國際財務報導準則之財務資料(個體財報)

分析項目(註2)		最近五年度財務分析				
		108年	109年	110年	111年	112年
財務結構(%)	負債占資產比率	46.58	44.52	48.48	48.95	49.75
	長期資金占不動產、廠房及設備比率	179.48	212.76	216.78	210.60	225.47
償債能力(%)	流動比率	113.56	113.75	115.22	111.33	112.26
	速動比率	74.24	75.52	69.44	65.11	78.79
	利息保障倍數	(3.92)	(8.25)	8.59	0.11	(3.89)
經營能力	應收款項週轉率(次)	5.49	4.9	6.94	8.56	9.24
	平均收現日數	66.48	74.48	52.59	42.64	39.50
	存貨週轉率(次)	4.70	4.50	4.41	3.48	3.55
	應付款項週轉率(次)	12.05	13.93	9.82	11.81	18.02
	平均銷貨日數	77.65	81.11	82.76	104.88	102.81
	不動產、廠房及設備週轉率(次)	2.35	1.79	2.23	1.97	1.71
	總資產週轉率(次)	0.81	0.60	0.68	0.58	0.49
獲利能力	資產報酬率(%)	(1.11)	(2.12)	1.69	0.12	(1.97)
	權益報酬率(%)	(2.61)	(4.39)	2.81	(0.38)	(4.83)
	稅前純益占實收資本比率(%)	(3.52)	(5.83)	3.55	(0.72)	(5.84)
	純益率(%)	(1.72)	(3.97)	2.19	(0.34)	(4.94)
	每股盈餘(虧損)(元)(註3)	(0.29)	(0.48)	0.31	(0.04)	(0.51)
現金流量(註4)	現金流量比率(%)	14.12	19.63	12.22	2.60	17.53
	現金流量允當比率(%)	92.96	122.15	123.81	100.37	97.32
	現金再投資比率(%)	3.36	4.46	3.48	0.73	4.87
槓桿度	營運槓桿度	(8.80)	(7.57)	8.77	(5.59)	(2.69)
	財務槓桿度	0.81	0.86	1.15	0.83	0.86

註1：上列各年度財務資料均經會計師查核簽證。

註2：計算公式如下：

1. 財務結構

(1) 負債占資產比率 = 負債總額 / 資產總額。

(2) 長期資金占不動產、廠房及設備比率 = (權益總額 + 非流動負債) / 不動產、廠房及設備淨額。

2. 償債能力

(1) 流動比率 = 流動資產 / 流動負債。

(2) 速動比率 = (流動資產 - 存貨 - 預付費用) / 流動負債。

(3) 利息保障倍數 = 所得稅及利息費用前純益 / 本期利息支出。

### 3. 經營能力

- (1) 應收款項（包括應收帳款與因營業而產生之應收票據）週轉率 = 銷貨淨額 / 各期平均應收款項（包括應收帳款與因營業而產生之應收票據）餘額。
- (2) 平均收現日數 = 365 / 應收款項週轉率。
- (3) 存貨週轉率 = 銷貨成本 / 平均存貨額。
- (4) 應付款項（包括應付帳款與因營業而產生之應付票據）週轉率 = 銷貨成本 / 各期平均應付款項（包括應付帳款與因營業而產生之應付票據）餘額。
- (5) 平均銷貨日數 = 365 / 存貨週轉率。
- (6) 不動產、廠房及設備週轉率 = 銷貨淨額 / 平均不動產、廠房及設備淨額。
- (7) 總資產週轉率 = 銷貨淨額 / 平均資產總額。

### 4. 獲利能力

- (1) 資產報酬率 = [ 稅後損益 + 利息費用 × ( 1 - 稅率 ) ] / 平均資產總額。
- (2) 權益報酬率 = 稅後損益 / 平均權益總額。
- (3) 純益率 = 稅後損益 / 銷貨淨額。
- (4) 每股盈餘 = ( 歸屬於母公司業主之損益 - 特別股股利 ) / 加權平均已發行股數。(註3)

### 5. 現金流量(註4)

- (1) 現金流量比率 = 營業活動淨現金流量 / 流動負債。
- (2) 淨現金流量允當比率 = 最近五年度營業活動淨現金流量 / 最近五年度 ( 資本支出 + 存貨增加額 + 現金股利 ) 。
- (3) 現金再投資比率 = ( 營業活動淨現金流量 - 現金股利 ) / ( 不動產、廠房及設備毛額 + 長期投資 + 其他非流動資產 + 營運資金 ) 。

### 6. 槓桿度：

- (1) 營運槓桿度 = ( 營業收入淨額 - 變動營業成本及費用 ) / 營業利益。
- (2) 財務槓桿度 = 營業利益 / ( 營業利益 - 利息費用 ) 。

註3：上開每股盈餘之計算公式，在衡量時已特別注意下列事項：

1. 以加權平均普通股股數為準，而非以年底已發行股數為基礎。
2. 凡有現金增資或庫藏股交易者，應考慮其流通期間，計算加權平均股數。
3. 凡有盈餘轉增資或資本公積轉增資者，在計算以往年度及半年度之每股盈餘時，應按 增資比例追溯調整，無庸考慮該增資之發行期間。
4. 若特別股為不可轉換之累積特別股，其當年度股利（不論是否發放）應自稅後淨利減除、或增加稅後淨損。特別股若為非累積性質，在有稅後淨利之情況，特別股股利應自稅後淨利減除；如為虧損，則不必調整。

註4：現金流量分析在衡量時已特別注意下列事項：

1. 營業活動淨現金流量係指現金流量表中營業活動淨現金流入數。
2. 資本支出係指每年資本投資之現金流出數。
3. 存貨增加數僅在期末餘額大於期初餘額時方予計入，若年底存貨減少，則以零計算。
4. 現金股利包括普通股及特別股之現金股利。
5. 不動產、廠房及設備毛額係指扣除累計折舊前之不動產、廠房及設備總額。

註5：本公司已將各項營業成本及營業費用依性質區分為固定及變動。

## 採用國際財務報導準則之財務資料(合併財報)

分析項目(註2)		年度(註1)		最近五年度財務分析				
		108年	109年	110年	111年	112年		
財務結構(%)	負債占資產比率	44.17	41.55	46.32	47.74	47.47		
	長期資金占不動產、廠房及設備比率	190.56	228.60	233.01	224.29	241.28		
償債能力(%)	流動比率	123.68	130.94	128.99	126.87	128.85		
	速動比率	82.75	89.49	80.75	79.09	90.25		
	利息保障倍數	(3.90)	(8.43)	9.21	0.55	(3.59)		
經營能力	應收款項週轉率(次)	7.18	6.84	9.64	10.30	11.46		
	平均收現日數	50.83	53.36	37.86	35.43	31.84		
	存貨週轉率(次)	4.70	5.75	8.82	8.73	10.21		
	應付款項週轉率(次)	11.81	15.76	13.66	13.05	14.18		
	平均銷貨日數	77.65	63.47	41.38	41.80	35.74		
	不動產、廠房及設備週轉率(次)	2.36	2.33	4.39	5.14	5.57		
	總資產週轉率(次)	0.79	0.75	1.28	1.44	1.53		
獲利能力	資產報酬率(%)	(1.05)	(2.06)	1.64	0.22	(1.78)		
	權益報酬率(%)	(2.37)	(4.05)	2.62	(0.17)	(4.26)		
	稅前純益占實收資本比率(%)	(3.41)	(5.82)	3.73	(0.37)	(5.51)		
	純益率(%)	(1.67)	(3.05)	1.13	(0.06)	(1.46)		
	每股盈餘(虧損)(元)(註3)	(0.29)	(0.48)	0.31	(0.04)	(0.51)		
現金流量(註4)	現金流量比率(%)	7.33	13.48	1.63	11.60	12.60		
	現金流量允當比率(%)	83.24	112.14	109.36	87.15	70.00		
	現金再投資比率(%)	1.32	2.83	0.45	3.32	3.39		
槓桿度	營運槓桿度	(8.84)	(16.56)	41.86	(58.68)	(37.21)		
	財務槓桿度	0.82	0.86	1.13	0.81	0.84		

最近兩年度各項財務比率增減變動達20%以上者，說明如下：

1. 利息保障倍數兩年度變動主係112年所得稅及利息費用前之損失較111年增加所致。
2. 獲利能力各項比率兩年度變動均達20%以上，主係112年虧損較111年大幅增加所致。
3. 營運槓桿度兩年度變動主係112年營業損失較111年增加所致。

註1：上列各年度財務資料均經會計師查核簽證。

註2：計算公式如下：

1. 財務結構

- (1) 負債占資產比率 = 負債總額 / 資產總額。
- (2) 長期資金占不動產、廠房及設備比率 = (權益總額 + 非流動負債) / 不動產、廠房及設備淨額。

2. 償債能力

- (1) 流動比率 = 流動資產 / 流動負債。
- (2) 速動比率 = (流動資產 - 存貨 - 預付費用) / 流動負債。
- (3) 利息保障倍數 = 所得稅及利息費用前純益 / 本期利息支出。

### 3. 經營能力

- (1) 應收款項（包括應收帳款與因營業而產生之應收票據）週轉率 = 銷貨淨額 / 各期平均應收款項（包括應收帳款與因營業而產生之應收票據）餘額。
- (2) 平均收現日數 = 365 / 應收款項週轉率。
- (3) 存貨週轉率 = 銷貨成本 / 平均存貨額。
- (4) 應付款項（包括應付帳款與因營業而產生之應付票據）週轉率 = 銷貨成本 / 各期平均應付款項（包括應付帳款與因營業而產生之應付票據）餘額。
- (5) 平均銷貨日數 = 365 / 存貨週轉率。
- (6) 不動產、廠房及設備週轉率 = 銷貨淨額 / 平均不動產、廠房及設備淨額。
- (7) 總資產週轉率 = 銷貨淨額 / 平均資產總額。

### 4. 獲利能力

- (1) 資產報酬率 = [ 稅後損益 + 利息費用 × ( 1 - 稅率 ) ] / 平均資產總額。
- (2) 權益報酬率 = 稅後損益 / 平均權益總額。
- (3) 純益率 = 稅後損益 / 銷貨淨額。
- (4) 每股盈餘 = ( 歸屬於母公司業主之損益 - 特別股股利 ) / 加權平均已發行股數(註3)

### 5. 現金流量 (註4)

- (1) 現金流量比率 = 營業活動淨現金流量 / 流動負債。
- (2) 淨現金流量允當比率 = 最近五年度營業活動淨現金流量 / 最近五年度 ( 資本支出 + 存貨增加額 + 現金股利 ) 。
- (3) 現金再投資比率 = ( 營業活動淨現金流量 - 現金股利 ) / ( 不動產、廠房及設備毛額 + 長期投資 + 其他非流動資產 + 營運資金 ) 。

### 6. 槓桿度：

- (1) 營運槓桿度 = ( 營業收入淨額 - 變動營業成本及費用 ) / 營業利益。
- (2) 財務槓桿度 = 營業利益 / ( 營業利益 - 利息費用 ) 。

註 3：上開每股盈餘之計算公式，在衡量時已特別注意下列事項：

1. 以加權平均普通股股數為準，而非以年底已發行股數為基礎。
2. 凡有現金增資或庫藏股交易者，應考慮其流通期間，計算加權平均股數。
3. 凡有盈餘轉增資或資本公積轉增資者，在計算以往年度及半年度之每股盈餘時，應按增資比例追溯調整，無庸考慮該增資之發行期間。
4. 若特別股為不可轉換之累積特別股，其當年度股利（不論是否發放）應自稅後淨利減除、或增加稅後淨損。特別股若為非累積性質，在有稅後淨利之情況，特別股股利應自稅後淨利減除；如為虧損，則不必調整。

註 4：現金流量分析在衡量時已特別注意下列事項：

1. 營業活動淨現金流量係指現金流量表中營業活動淨現金流入數。
2. 資本支出係指每年資本投資之現金流出數。
3. 存貨增加數僅在期末餘額大於期初餘額時方予計入，若年底存貨減少，則以零計算。
4. 現金股利包括普通股及特別股之現金股利。
5. 不動產、廠房及設備毛額係指扣除累計折舊前之不動產、廠房及設備總額。

註 5：合併公司已將各項營業成本及營業費用依性質區分為固定及變動。

### 三、最近年度財務報告之審計委員會審查報告

#### 審計委員會審查報告書

董事會造送本公司一一二年度財務報表，業經勤業眾信聯合會計師事務所吳恪昌會計師及洪國田會計師查核竣事並出具查核報告，連同營業報告書及虧損撥補案，經審計委員會審查完竣，認為尚無不合，爰依證券交易法第十四條之四及公司法第二一九條規定，報請 鑑察。

此 上

本公司一一三年股東常會

力鵬企業股份有限公司

審計委員會召集人：林耀泉



中 華 民 國 一 一 三 年 三 月 二 十 九 日

四、最近年度財務報告：請參閱第 92 頁至第 175 頁。

五、最近年度經會計師查核簽證之公司個體財務報告：請參閱第176頁至第250頁。

六、公司及其關係企業最近年度及截止年報刊印日止，如有發生財務週轉困難情事，應列明其對本公司財務狀況之影響：無。

## 柒、財務狀況及財務績效之檢討分析與風險事項

### 一、財務狀況

財務狀況之檢討與分析表

單位：新台幣仟元

項 目	年 度	111 年度	112 年度	差 異	
				金 額	%
流動資產		9,131,519	8,766,420	(365,099)	(4.00)
非流動資產		10,571,678	10,275,272	(296,406)	(2.80)
流動負債		7,197,231	6,803,153	(394,078)	(5.48)
非流動負債		2,209,333	2,235,945	26,612	1.20
權益總額		10,296,633	10,002,594	(294,039)	(2.86)
增減比例超過 20%之變動分析：各項目兩期變動均未超過 20%，故不予分析。					

### 二、財務績效

財務績效比較分析表

單位：新台幣仟元

項 目	111 年度	112 年度	增（減） 金額	變動比率 （%）
營業收入淨額	28,501,393	29,669,737	1,168,344	4.10
營業成本	27,995,196	29,438,180	1,442,984	5.15
營業毛利	506,197	231,557	(274,640)	(54.26)
與關聯企業之（未）已實現損益	567	(799)	(1,366)	(240.92)
營業費用	841,990	829,539	(12,451)	(1.48)
營業淨利（損）	(335,226)	(598,781)	(263,555)	(78.62)
營業外收入及支出	300,712	96,961	(203,751)	(67.76)
稅前淨（損）益	(34,514)	(501,820)	(467,306)	(1,353.96)

(一)最近二年度營業收入、營業利益及稅前純益重大變動之主要原因：

1. 本年度營業淨利減少263,555千元，主要係本公司尼龍部門營業淨利減少202,829千元，營業毛利減少310,317千元，針對尼龍部門其毛利變動分析請詳下表：

單位：新台幣千元

營業毛利	前後期增減變動數	差異原因			
		售價差異	成本價格差異	銷售組合差異	數量差異
	(310,317)	(1,184,944)	906,908	(270,914)	238,633
說明	112年主要係銷售價格跌幅較大呈現不利差異之影響，致使毛利較111年減少。				

2. 本年度營業外收入及支出減少203,751千元，主要係112年新台幣兌美元的貶值幅度不如111年的貶值幅度大，因合併公司持有相當龐大的美金部位，致使兌換利益較111年減少164,184千元，透過損益按公允價值衡量之金融資產及負債淨損失亦較111年增加47,577千元。

(二)預期銷售數量與其依據，對公司未來財務業務之可能影響及因應計畫：

本公司未公開113年財務預測，故不擬揭露預期銷售數量。

三、現金流量

(一)現金流量分析

單位：新台幣千元

期初現金餘額	全年來自營業活動淨現金流量	全年現金流出量	現金剩餘(不足)數額	現金不足額之補救措施	
				投資計劃	理財計劃
2,360,351	857,611	4,065,995	2,102,831	48,864	2,902,000

(二)本年度現金流量變動情形分析

本公司112年度主要因償還長期借款、短期票券及應收關係人墊借款增加，故產生現金流出4,065,995千元，本公司主要以增加長期借款來支應資金不足數。

(三)未來一年現金流動性分析

單位：新台幣千元

期初現金餘額	全年來自營業活動淨現金流量	全年現金流出量	現金剩餘(不足)數額	現金不足額之補救措施	
				投資計劃	理財計劃
2,102,831	(148,992)	434,403	1,519,436	-	-

四、最近年度重大資本支出對財務業務之影響：無。

五、最近年度轉投資政策、其獲利或虧損之主要原因、改善計畫及未來一年投資計畫：無。

六、風險事項應分析評估下列事項

**(一)利率、匯率變動、通貨膨脹情形對公司損益之影響及未來因應措施**

2023年各主要國家採取貨幣緊縮政策來壓抑高通膨，使得全球經濟動能較2022年大幅下降，終端消費需求低緩、產業庫存調整週期比預期更長久；此外，以哈衝突造成中東緊張局勢升溫，而紅海危機勢必會增加貿易成本，地緣政治的緊張，可能對全球能源價格、通膨與金融市場造成後續的影響，並讓供應鏈再度陷入不穩定。公司會密切留意全球經濟情勢及央行動態，以期事先作好利率避險的規劃。

匯市方面，隨著數據顯示經濟和通膨壓力趨緩，市場普遍預期美國聯準會(Fed)升息循環已經走到盡頭，儘管部分Fed 官員表示通膨具僵固性，應該維持一段長時間的高利率環境，但多數人已將焦點轉移到降息的時機點。俄烏戰爭、以哈戰爭戰事持續，至今尚未結束，預計今年股市和匯率會隨著國際情勢而有所震盪，本公司將密切留意外匯市場可能造成的影響，並依未來美元實際收支情形做好匯率風險的管控。

**(二)從事高風險、高槓桿投資、資金貸與他人、背書保證及衍生性商品交易之政策、獲利或虧損之主要原因及未來因應措施**

最近年度本公司及本公司之子公司財務管理謹慎，不從事高風險、高槓桿投資。目前本公司之子公司伊德石化股份有限公司、伊頓有限公司，因為購料需求向銀行申請開狀額度，為了讓子公司能夠順利進行，所以有此一保證。針對資金貸與他人及承作衍生性商品交易，本公司及本公司之子公司皆制訂完整政策及內控程序，並定期向董事會報告資金貸與狀況及衍生性商品交易損益情形。

本公司從事衍生性商品換匯交易，主要目的是以分散風險之原則將資產多元化、增加資金調度的靈活性，並將資金作有效分配及提高獲益性，民國112年度及截至目前為止之所有交易皆符合相關規定。



**(三) 未來研發計畫及預期投入之研發費用**

研 發 項 目	預計投入研發費用(仟元)
尼 龍 粒	90,000
工 程 塑 膠	50,000
環 保 原 液 色 紗	40,000
尼 龍 改 質 纖 維	20,000
特 殊 功 能 用 布 纖 維	30,000

**(四) 國內外重要政策及法律變動對公司財務業務之影響及因應措施**

本公司財務業務均依照相關法令辦理執行，截至目前為止國內重要政策及法律變動對本公司財務業務尚無重大影響。未來本公司亦即時取得相關資訊，研擬必要因應措施，以符合公司營運所需。

**(五) 科技改變（包括資通安全風險）及產業變化對公司財務業務之影響及因應措施**

1. 近年中國大陸CPL與尼龍切片大幅度的擴建，已逐漸達到自給自足的狀況，唯部分特殊運用仍需高端品質的切片，本公司將把握機會持續銷售切片到大陸市場。近期開發非長纖用切片運用，如：單絲，薄膜，工程塑膠等領域，也逐漸有成果，會利用此契機逐步提高尼龍粒開動率。
2. 為拉大同業競爭及提高產品複雜度，近年來持續淘汰舊型噴水織機同時增購寬幅噴水織機，其中40台寬幅織布機可生產彈性布種以增加訂單變化。新設備的投入，不僅生產效率提高，整體生產成本降低外，特殊的機台（雙盤頭、多色格）亦增加新樣開發的廣度，尤其是家飾布種行銷重點將放在3米寬幅遮光布及阻燃系列，內銷沙發用布。
3. 另外由於科技日新月異，企業遭受駭客攻擊事件也屢見不鮮，本公司為確保資訊安全，也定期更新資安設備。

**(六) 企業形象改變對企業危機管理之影響及因應措施**

本公司經營一向以穩健誠信為原則，厚植經營團隊實力，企業形象良好尚無重大改變。

**(七) 進行併購之預期效益、可能風險及因應措施：**無此情事。

**(八) 擴充廠房之預期效益、可能風險及因應措施：**無此情事。

**(九) 進貨或銷貨集中所面臨之風險及因應措施**

1. 進貨集中說明：本公司與上游供應商早已建立長期伙伴關係，且採多家供貨並與多家簽訂供貨契約，故並無進貨集中的狀況。
2. 銷貨集中說明：本公司對客戶會預先設定信用額度，並嚴格控管帳款的回收，同時也積極拓展客源及銷售地區，以分散銷貨集中的風險，降低失去單一客戶對公司營運產生的衝擊。

**(十) 董事、監察人或持股超過百分之十之大股東，股權之大量移轉或更換對公司之影響、風險及因應措施：無股權之大量移轉或更換之情事。**

**(十一) 經營權之改變對公司之影響、風險及因應措施：無此情事。**

**(十二) 訴訟或非訴訟事件，應列明公司及公司董事、監察人、總經理、實質負責人、持股比例超過百分之十之大股東及從屬公司已判決確定或尚在繫屬中之重大訴訟、非訴訟或行政爭訟事件，其結果可能對股東權益或證券價格有重大影響者，應揭露其系爭事實、標的金額、訴訟開始日期、主要涉訟當事人及截至年報刊印日止之處理情形：無訴訟、非訴訟或行政爭訟事件情形。**

**(十三) 其他重要風險及因應措施：無。**

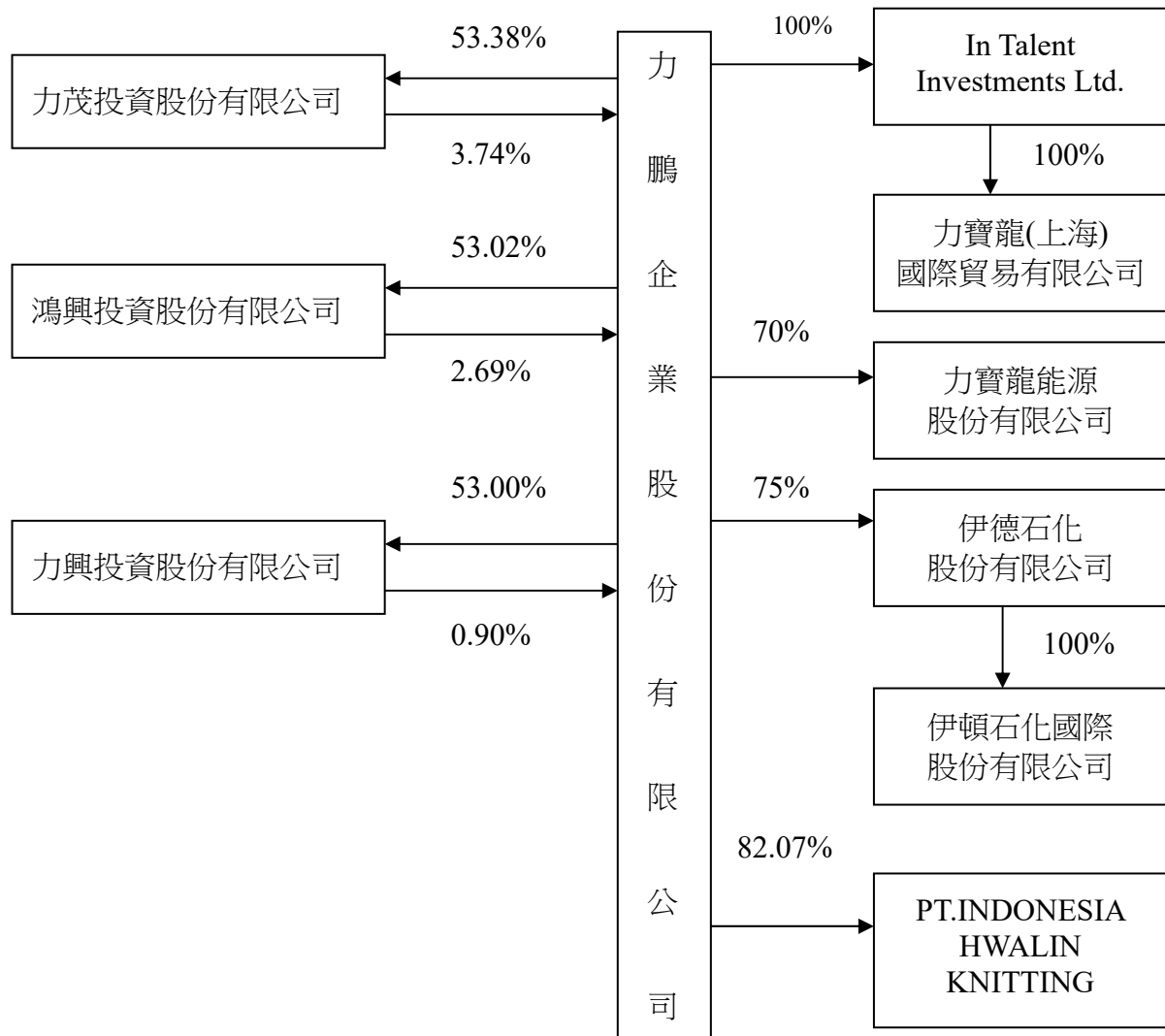
**七、其他重要事項：無。**

## 捌、特別記載事項

### 一、關係企業相關資料

#### (一)關係企業合併營業報告書

##### 1.關係企業組織圖：



2. 各關係企業之名稱、設立日期、地址、實收資本額及主要營業項目：

企業名稱	設立日期	投資日期	地 址	實收資本額	主要營業項目
In Talent Investments Limited	2005.07.28	2006.01.23	Offshore Chambers, P.O. Box 217, Apia, Samoa	美金 2,000仟元	投資
力寶龍(上海)國際貿易有限公司	2006.01.04	2006.01.23	上海市外高橋保稅區泰谷路88號第五層532室	美金 2,000仟元	人造纖維之布疋、織物等之批發、有形商品買賣
力茂投資(股)公司	1993.03.30	1993.03.30	臺北市松江路162號11樓	新台幣 756,000仟元	投資
鴻興投資(股)公司	1997.01.17	1997.01.17	臺北市松江路162號11樓	新台幣 496,000仟元	投資
力興投資(股)公司	1998.03.31	1998.03.31	臺北市松江路162號11樓	新台幣 800,000仟元	投資
力寶龍能源(股)公司	2020.02.14	2020.02.14	彰化縣芳苑鄉後寮村工業路38號	新台幣 30,000仟元	再生能源自用發電設備及汽電共生業
伊德石化(股)公司	2020.07.09	2020.07.09	臺北市松江路162號4樓	新台幣 12,000仟元	化學原料批發業務
伊頓石化國際(股)公司	2020.08.03	2020.11.04	Vistra Corporate Services Centre, Ground Floor Building, Beach Rd, Apia, Samoa	美金1仟元	化學原料批發業務
PT.INDONESIA HWALIN KNITTING	2017.08.23	2022.01.03	Jl. Raya Ubrug RT 003 RW 001 Kembang Kuning, Jatiluhur Kab. Purwakarta Jawa Barat	美金9,200仟元	伸縮尼龍針織布、各種人造纖維布、胚布等加工製造進出口貿易業務

3. 推定為有控制與從屬關係者：無。

4. 整體關係企業經營業務所涵蓋之行業：

- (1) 各種印花紙、圖染紙、印花版之製版、印刷及加工製造買賣業務。
- (2) 人造纖維原料、合成纖維原料及其加工品之製造、買賣業務。
- (3) 塑膠原料之製造買賣業務。
- (4) 化學工業產品買賣業務。
- (5) 各種人造、天然纖維織品、印花布、棉布、絲織品及成衣之假撚織造染整、加工製造買賣業務。
- (6) 天然棉、麻棉、蠶絲、羊毛、合成纖維、化學纖維等之混紡紗製造、織布加工等運銷貿易事業。
- (7) 有關前各項原料、材料及成品之製造及進出口貿易業務。
- (8) 有關紡織品布匹進出口貿易。
- (9) 一般投資業務。
- (10) 再生能源自用發電設備及汽電共生業。
- (11) 伸縮尼龍針織布、各種人造纖維布、胚布等加工製造進出口貿易業務。

## 5. 各關係企業董事、監察人與總經理之姓名及其對該企業之持股或出資：

企業名稱	職稱	姓名或代表人	持有股份	
			股數	持股比例
In Talent Investments Limited.	董事	力鵬企業股份有限公司 代表人：郭紹儀	2,000,000 0	100% 0%
力寶龍(上海)國際貿易有限公司	董事	In Talent Investments Limited. 代表人：劉春顯	不適用	100% 0%
力茂投資(股)公司	董事長	力鵬企業股份有限公司 代表人：林秀玲	40,356,000 0	53.38% 0%
	監察人	力麗企業股份有限公司 代表人：陳禹州	35,244,000 0	46.62% 0%
鴻興投資(股)公司	董事長	力鵬企業股份有限公司 代表人：黃蕙萍	26,296,000 0	53.02% 0%
	監察人	力麗企業股份有限公司 代表人：吳坤明	23,304,000 0	46.98% 0%
力興投資(股)公司	董事長	力鵬企業股份有限公司 代表人：陳惠珍	42,400,000 0	53.00% 0%
	監察人	力麗企業股份有限公司 代表人：陳漢卿	37,600,000 0	47.00% 0%
力寶龍能源(股)公司	董事長	郭紹儀	0	0
	監察人	力鵬企業股份有限公司 代表人：童敏雄	2,100,000 0	70.00% 0%
伊德石化(股)公司	董事長	郭紹儀	0	0%
	董事	力天有限公司 代表人：郭均豪	300,000 0	25.00% 0%
	董事	力鵬企業股份有限公司 代表人：陳禹州	900,000 0	75.00% 0%
	監察人	童敏雄	0	0%
伊頓石化國際(股)公司	董事長	伊德石化股份有限公司 代表人：郭紹儀	1,000 0	100.00% 0%
PT.INDONESIA HWALIN KNITTING	董事長	郭紹儀	0	0%
	董事	童敏雄	0	0%
	董事	蘇彥銘	0	0%
	董事	洪宗祺	0	0%
	董事	王春發	0	0%

6. 各關係企業營運概況

單位：新台幣仟元

企業名稱	資本額	資產總值	負債總值	淨值	營業收入	營業淨(損)益	本期(損)益(稅後)	每股盈餘(虧損)(元)(稅後)
力寶龍(上海)國際貿易有限公司(註 2)	65,893	380,505	116,544	263,961	410,305	180	10,106	5.05
力茂投資(股)公司	756,000	943,901	1,275	942,626	2,490	2,349	1,160	0.02
鴻興投資(股)公司	496,000	710,903	749	710,154	(1,119)	(1,260)	(2,111)	(0.04)
力興投資(股)公司	800,000	851,425	1,230	850,195	10,420	10,274	8,717	0.11
力寶龍能源(股)公司	30,000	8,369	348	8,021	0	(2,499)	(2,399)	(0.80)
伊德石化(股)公司	12,000	2,253,837	2,193,505	60,332	20,405,964	95,057	37,945	31.62
伊頓石化國際(股)公司(註 3)	29	5,700	103	5,597	92,192	3,541	(389)	(389)
PT.INDONESIA HWALIN KNITTING (註 4)	250,128	285,101	36,756	248,345	67,047	(4,180)	(6,688)	(0.73)

註 1：上列資料係本公司予以重編調整後之金額。

註 2：112.12.31 兌換匯率 人民幣：新台幣=1：4.327  
112 年度平均匯率 人民幣：新台幣=1：4.3956

註 3：112.12.31 兌換匯率 美金：新台幣=1：30.705  
112 年度平均匯率 美金：新台幣=1：31.1773

註 4：112.12.31 兌換匯率 印尼盾：新台幣=1：0.0019918  
112 年度平均匯率 印尼盾：新台幣=1：0.0020437

(二) 關係企業合併財務報告聲明書

聲 明 書

本公司民國一一二年度（自一一二年一月一日至一一二年十二月三十一日止）依「關係企業合併營業報告書關係企業合併財務報表及關係報告書編製準則」應納入編製關係企業合併財務報告之公司與依國際財務報導準則第十號應納入編製母子公司合併財務報告之公司均相同，且關係企業合併財務報告所應揭露相關資訊於前揭母子公司合併財務報告中均已揭露，爰不再另行編製關係企業合併財務報告。

特此聲明

公司名稱：力鵬企業股份有限公司

負責人：郭 紹 儀



中 華 民 國 一 一 三 年 三 月 十 五 日

二、最近年度及截至年報刊印日止，私募有價證券辦理情形：無此情事。

三、最近年度及截至年報刊印日止，子公司持有或處分本公司股票情形

(一)最近年度及截至年報刊印日止子公司持有或處分本公司股票情形

單位：股/仟元

子公司名稱	實收資本額	資金來源	本公司持股比例	取得或處分期日	取得股數及金額	處分股數及金額	投資損益	截至年報刊印日止持有股數及金額	設定質權情形	本公司為子公司背書保證金額	本公司貸與子公司金額
力茂投資	756,000	-	53.38	-	-	無	無	34,177,995 \$420,971	無	無	無
力興投資	800,000	-	53.00	-	-	無	無	8,233,024 \$99,860	無	無	無
鴻興投資	496,000	-	53.02	-	-	無	無	24,618,087 \$297,630	無	無	無

(二)對公司經營結果及財務狀況之影響：無影響。

四、其他必要補充說明事項：無。

五、證交法第三十六條第三項第二款對股東權益或證券價格有重大影響之事項：無。

# 合併財務報告暨會計師查核報告

## 會計師查核報告

力鵬企業股份有限公司 公鑒：

### 查核意見

力鵬企業股份有限公司及其子公司民國 112 年及 111 年 12 月 31 日之合併資產負債表，暨民國 112 年及 111 年 1 月 1 日至 12 月 31 日之合併綜合損益表、合併權益變動表、合併現金流量表，以及合併財務報告附註（包括重大會計政策彙總），業經本會計師查核竣事。

依本會計師之意見，基於本會計師之查核結果及其他會計師之查核報告（請參閱其他事項段），上開合併財務報告在所有重大方面係依照證券發行人財務報告編製準則及經金融監督管理委員會認可並發布生效之國際財務報導準則、國際會計準則、解釋及解釋公告編製，足以允當表達力鵬企業股份有限公司及其子公司民國 112 年及 111 年 12 月 31 日之合併財務狀況，暨民國 112 年及 111 年 1 月 1 日至 12 月 31 日之合併財務績效及合併現金流量。

### 查核意見之基礎

本會計師係依照會計師受託查核簽證財務報表規則及審計準則執行查核工作。本會計師於該等準則下之責任將於會計師查核合併財務報告之責任段進一步說明。本會計師所隸屬事務所受獨立性規範之人員已依會計師職業道德規範，與力鵬企業股份有限公司及其子公司保持超然獨立，並履行該規範之其他責任。基於本會計師之查核結果及其他會計師之查核報告，本會計師相信已取得足夠及適切之查核證據，以作為表示查核意見之基礎。

### 關鍵查核事項

關鍵查核事項係指依本會計師之專業判斷，對力鵬企業股份有限公司及其子公司民國 112 年度合併財務報告之查核最為重要之事項。該等事項已於



查核合併財務報告整體及形成查核意見之過程中予以因應，本會計師並不對該等事項單獨表示意見。

茲對力鵬企業股份有限公司及其子公司民國 112 年度合併財務報告之關鍵查核事項敘明如下：

#### 尼龍產品特定客戶銷貨收入真實性

力鵬企業股份有限公司及其子公司主要分為尼龍部門、織品部門及貿易部門，112 年度尼龍產品銷貨收入較 111 年度衰退，惟部分新增客戶或非經常性交易客戶較上期增加且與產業環境預期表現有顯著差異，因此本會計師於 112 年度查核時將尼龍產品銷貨本期新增客戶或非經常性交易客戶其銷貨收入為正成長之客戶銷貨真實性列為關鍵查核事項。與銷貨收入認列相關之會計政策及揭露資訊，請參閱附註四。

本會計師因應上述關鍵查核事項所執行之查核程序，包括了解並測試主要內部控制設計及執行有效性，並抽樣確認其合約皆來自外部訂單且收入交易已確實發生。

#### **其他事項**

上開民國 112 年度之合併財務報告中採權益法處理之部分被投資公司財務報表未經本會計師查核，而係由其他會計師查核。因此，本會計師對上開合併財務報告所表示之意見中，有關採權益法處理之部分被投資公司財務報表所列之金額，係依據其他會計師查核報告。民國 112 年 12 月 31 日上述被投資公司之帳列採用權益法之投資金額為新台幣 943,064 仟元，佔合併資產總額之 4.95%；民國 112 年 1 月 1 日至 12 月 31 日上述被投資公司採權益法認列之關聯企業綜合損益之份額為利益新台幣 29,404 仟元，佔該年度綜合損益之 (10.33%)。

力鵬企業股份有限公司業已編製民國 112 及 111 年度之個體財務報告，並經本會計師出具無保留意見加其他事項段落之查核報告在案，備供參考。

#### **管理階層與治理單位對合併財務報告之責任**

管理階層之責任係依照證券發行人財務報告編製準則及經金融監督管理委員會認可並發布生效之國際財務報導準則、國際會計準則、解釋及解釋公告編製允當表達之合併財務報告，且維持與合併財務報告編製有關之必要內部控制，以確保合併財務報告未存有導因於舞弊或錯誤之重大不實表達。

於編製合併財務報告時，管理階層之責任亦包括評估力鵬企業股份有限公司及其子公司繼續經營之能力、相關事項之揭露，以及繼續經營會計基礎之採用，除非管理階層意圖清算力鵬企業股份有限公司及其子公司或停止營業，或除清算或停業外別無實際可行之其他方案。

力鵬企業股份有限公司及其子公司之治理單位（含審計委員會）負有監督財務報導流程之責任。

### **會計師查核合併財務報告之責任**

本會計師查核合併財務報告之目的，係對合併財務報告整體是否存有導因於舞弊或錯誤之重大不實表達取得合理確信，並出具查核報告。合理確信係高度確信，惟依照審計準則執行之查核工作無法保證必能偵出合併財務報告存有之重大不實表達。不實表達可能導因於舞弊或錯誤。如不實表達之個別金額或彙總數可合理預期將影響合併財務報告使用者所作之經濟決策，則被認為具有重大性。

本會計師依照審計準則查核時，運用專業判斷及專業懷疑。本會計師亦執行下列工作：

1. 辨認並評估合併財務報告導因於舞弊或錯誤之重大不實表達風險；對所評估之風險設計及執行適當之因應對策；並取得足夠及適切之查核證據以作為查核意見之基礎。因舞弊可能涉及共謀、偽造、故意遺漏、不實聲明或逾越內部控制，故未偵出導因於舞弊之重大不實表達之風險高於導因於錯誤者。
2. 對與查核攸關之內部控制取得必要之瞭解，以設計當時情況下適當之查核程序，惟其目的非對力鵬企業股份有限公司及其子公司內部控制之有效性表示意見。
3. 評估管理階層所採用會計政策之適當性，及其所作會計估計與相關揭露之合理性。
4. 依據所取得之查核證據，對管理階層採用繼續經營會計基礎之適當性，以及使力鵬企業股份有限公司及其子公司繼續經營之能力可能產生重大疑慮之事件或情況是否存在重大不確定性，作出結論。本會計師若認為該等事件或情況存在重大不確定性，則須於查核報告中提醒合併財務報告使用者注意合併財務報告之相關揭露，或於該等揭露係屬不適當時修

正查核意見。本會計師之結論係以截至查核報告日所取得之查核證據為基礎。惟未來事件或情況可能導致力鵬企業股份有限公司及其子公司不再具有繼續經營之能力。

5. 評估合併財務報告（包括相關附註）之整體表達、結構及內容，以及合併財務報告是否允當表達相關交易及事件。
6. 對於集團內組成個體之財務資訊取得足夠及適切之查核證據，以對合併財務報告表示意見。本會計師負責集團查核案件之指導、監督及執行，並負責形成集團查核意見。

本會計師與治理單位溝通之事項，包括所規劃之查核範圍及時間，以及重大查核發現（包括於查核過程中所辨認之內部控制顯著缺失）。

本會計師亦向治理單位提供本會計師所隸屬事務所受獨立性規範之人員已遵循會計師職業道德規範中有關獨立性之聲明，並與治理單位溝通所有可能被認為會影響會計師獨立性之關係及其他事項（包括相關防護措施）。

本會計師從與治理單位溝通之事項中，決定對力鵬企業股份有限公司及其子公司民國 112 年度合併財務報告查核之關鍵查核事項。本會計師於查核報告中敘明該等事項，除非法令不允許公開揭露特定事項，或在極罕見情況下，本會計師決定不於查核報告中溝通特定事項，因可合理預期此溝通所產生之負面影響大於所增進之公眾利益。

勤業眾信聯合會計師事務所

會計師 吳 恪 昌



吳恪昌

會計師 洪 國 田



洪國田

金融監督管理委員會核准文號  
金管證審字第 1000028068 號

證券暨期貨管理委員會核准文號  
台財證六字第 0920123784 號

中 華 民 國 1 1 3 年 3 月 2 2 日

## 力鵬企業股份有限公司及子公司

## 合併資產負債表

民國 111 年及 110 年 12 月 31 日

單位：新台幣仟元

代碼	資	112年12月31日			111年12月31日				
		金	額	%	金	額	%		
	流動資產								
1100	現金及約當現金(附註六)	\$	2,102,831	11	\$	2,360,351	12		
1110	透過損益按公允價值衡量之金融資產-流動(附註七)		220,250	1		232,015	1		
1150	應收票據淨額(附註八)		50,450	-		56,251	-		
1160	應收票據-關係人淨額(附註二九)		96,940	1		109,777	1		
1170	應收帳款淨額(附註八)		2,373,291	12		2,273,747	12		
1180	應收帳款-關係人淨額(附註二九)		124,890	1		91,413	-		
1210	應收關係人墊借款(附註二九)		778,145	4		321,710	2		
130X	存貨(附註九)		2,512,764	13		3,248,825	16		
1410	預付款項		113,690	1		190,094	1		
1476	其他金融資產-流動(附註十、二九及三十)		381,308	2		217,250	1		
1479	其他流動資產		11,861	-		30,086	-		
11XX	流動資產總計		8,766,420	46		9,131,519	46		
	非流動資產								
1510	透過損益按公允價值衡量之金融資產-非流動(附註七)		6,333	-		6,333	-		
1517	透過其他綜合損益按公允價值衡量之金融資產-非流動(附註十一)		2,054,730	11		1,938,250	10		
1550	採用權益法之投資(附註十三)		2,660,888	14		2,640,045	14		
1600	不動產、廠房及設備(附註十四)		5,072,169	27		5,575,680	28		
1755	使用權資產(附註十五)		24,506	-		27,125	-		
1821	其他無形資產淨額(附註十六)		4,918	-		6,240	-		
1840	遞延所得稅資產(附註二三)		444,662	2		357,121	2		
1915	預付設備款		927	-		769	-		
1990	其他非流動資產		6,139	-		20,115	-		
15XX	非流動資產總計		10,275,272	54		10,571,678	54		
1XXX	資產總計	\$	19,041,692	100	\$	19,703,197	100		
	負債及權益								
	流動負債								
2100	短期借款(附註十七)	\$	3,608,000	19	\$	3,675,000	19		
2110	應付短期票券(附註十七)		10,000	-		520,000	3		
2120	透過損益按公允價值衡量之金融負債-流動(附註七)		43,414	-		529	-		
2150	應付票據		31,975	-		41,127	-		
2160	應付票據-關係人(附註二九)		86,318	-		52,484	-		
2170	應付帳款		1,941,963	10		1,873,922	9		
2180	應付帳款-關係人(附註二九)		62,596	-		60,369	-		
2219	其他應付款(附註二九)		630,102	3		597,177	3		
2220	應付關係人墊借款(附註二九)		113,000	1		105,000	1		
2230	本期所得稅負債(附註二三)		10,421	-		6,918	-		
2250	負債準備-流動		1,062	-		945	-		
2280	租賃負債-流動(附註十五)		2,632	-		2,348	-		
2320	一年內到期長期借款(附註十八)		141,250	1		117,500	1		
2399	其他流動負債		120,420	1		143,912	1		
21XX	流動負債總計		6,803,153	35		7,197,231	37		
	非流動負債								
2540	長期借款(附註十八)		1,854,000	10		1,786,875	9		
2570	遞延所得稅負債(附註二三)		149,089	1		149,538	1		
2580	租賃負債-非流動(附註十五)		25,986	-		28,047	-		
2640	淨確定福利負債-非流動(附註十九)		204,796	1		242,715	1		
2670	其他非流動負債		2,074	-		2,158	-		
25XX	非流動負債總計		2,235,945	12		2,209,333	11		
2XXX	負債總計		9,039,098	47		9,406,564	48		
	歸屬於本公司業主之權益(附註二十)								
3110	普通股股本		9,100,712	48		9,144,872	46		
3200	資本公積		191,201	1		187,282	1		
	保留盈餘								
3310	法定盈餘公積		525,527	3		525,527	3		
3320	特別盈餘公積		229,670	1		229,670	1		
3350	累積虧損	(	514,313)	(	3)	(	71,277)	(	2)
3300	保留盈餘總計		240,884	1		683,920	4		
3400	其他權益	(	209,570)	(	1)	(	324,345)	(	2)
3500	庫藏股票	(	289,292)	(	1)	(	330,507)	(	2)
31XX	本公司業主之權益總計		9,033,935	48		9,361,222	47		
36XX	非控制權益(附註二十及二五)		968,659	5		935,411	5		
3XXX	權益總計		10,002,594	53		10,296,633	52		
	負債與權益總計	\$	19,041,692	100	\$	19,703,197	100		

後附之附註係本合併財務報告之一部分。

(請參閱勤業眾信聯合會計師事務所民國 113 年 3 月 22 日查核報告)

董事長：郭紹儀



經理人：陳炳煌



會計主管：蘇佩玉



力鵬企業股份有限公司及子公司

合併綜合損益表

民國 112 年及 111 年 1 月 1 日至 12 月 31 日

單位：新台幣仟元，惟每股  
(虧損)盈餘為元

代 碼		112年度		111年度	
		金 額	%	金 額	%
4000	營業收入 (附註四、二一及二九)	\$ 29,669,737	100	\$ 28,501,393	100
5000	營業成本 (附註九及二九)	<u>29,438,180</u>	<u>99</u>	<u>27,995,196</u>	<u>98</u>
5900	營業毛利	231,557	1	506,197	2
5910	未實現銷貨利益	( 1,116)	-	( 317)	-
5920	已實現銷貨利益	<u>317</u>	<u>-</u>	<u>884</u>	<u>-</u>
5950	已實現營業毛利	<u>230,758</u>	<u>1</u>	<u>506,764</u>	<u>2</u>
	營業費用 (附註二九)				
6100	推銷費用	485,375	2	502,304	2
6200	管理費用	234,750	1	247,511	1
6300	研究發展費用	109,899	-	94,768	-
6450	預期信用迴轉利益	( <u>485</u> )	<u>-</u>	( <u>2,593</u> )	<u>-</u>
6000	營業費用合計	<u>829,539</u>	<u>3</u>	<u>841,990</u>	<u>3</u>
6900	營業淨損	( <u>598,781</u> )	( <u>2</u> )	( <u>335,226</u> )	( <u>1</u> )
	營業外收入及支出				
7100	利息收入 (附註二二及二九)	106,212	1	44,389	-
7010	其他收入 (附註二二及二九)	44,237	-	100,619	-
7020	其他利益及損失 (附註二二及二九)	52,561	-	245,129	1
7050	財務成本 (附註二二)	( 109,282)	-	( 77,414)	-
7060	採用權益法認列之關聯企業損益之份額	<u>3,233</u>	<u>-</u>	( <u>12,011</u> )	<u>-</u>
7000	營業外收入及支出合計	<u>96,961</u>	<u>1</u>	<u>300,712</u>	<u>1</u>

(接次頁)

(承前頁)

代 碼		112年度		111年度	
		金 額	%	金 額	%
7900	稅前淨損	(\$ 501,820)	( 1)	(\$ 34,514)	-
7950	所得稅利益 (附註四及二三)	68,526	-	16,598	-
8200	本年度淨損	( 433,294)	( 1)	( 17,916)	-
	其他綜合損益 (淨額)				
8310	不重分類至損益之項目：				
8311	確定福利計畫之再衡 量數	8,512	-	2,895	-
8316	透過其他綜合損益按 公允價值衡量之權 益工具投資未實現 評價損益	106,804	-	( 209,026)	( 1)
8320	採用權益法認列之關 聯企業及合資之其 他綜合損益之份額	23,897	-	( 109,409)	-
8360	後續可能重分類至損益之 項目：				
8361	國外營運機構財務報 表換算之兌換差額	9,568	-	2,661	-
8300	本年度其他綜合損益	148,781	-	( 312,879)	( 1)
8500	本年度綜合損益總額	(\$ 284,513)	( 1)	(\$ 330,795)	( 1)
	淨(損)利歸屬於：				
8610	本公司業主	(\$ 445,006)	( 1)	(\$ 37,008)	-
8620	非控制權益	11,712	-	19,092	-
8600		(\$ 433,294)	( 1)	(\$ 17,916)	-
	綜合損益總額歸屬於：				
8710	本公司業主	(\$ 328,261)	( 1)	(\$ 289,962)	( 1)
8720	非控制權益	43,748	-	( 40,833)	-
8700		(\$ 284,513)	( 1)	(\$ 330,795)	( 1)
	每股虧損 (附註二四)				
9710	基 本	(\$ 0.51)		(\$ 0.04)	

後附之附註係本合併財務報告之一部分。

(請參閱勤業眾信聯合會計師事務所民國 113 年 3 月 22 日查核報告)

董事長：郭紹儀



經理人：陳炳煌



會計主管：蘇佩玉



單位：新台幣仟元

代碼	歸屬	於	本	公	積	保	留	盈	未分配盈餘 (累積虧損)	國外營運機構 財務報表換算 之兌換差額	透過其他綜合 損益按公允價 值衡量之金融 資產	未實現損益 按公允價值 採行之關聯 企業	其他綜合損益 按公允價值 採行之關聯 企業	項	之		計	非控制權益	權益總額	
															業	主				權
A1	111年1月1日餘額	914,487	\$ 9,144,872	\$ 185,591	\$ 525,527	\$ 229,670	\$ 42,496	\$ 45,610	\$ 247,105	\$ 214,364	\$ 49,739	\$ 953,473	\$ 10,603,522							
C7	其他資本公積變動 採用權益法認列之關聯企業之 變動數	-	-	( 196)	-	-	( 556)	-	-	-	-	( 752)	-	-	-	-	( 752)	-	( 752)	
M5	取得或處分子公司股權價格與帳面 價值差額 (附註二六)	-	-	1,887	-	-	-	-	-	-	-	1,887	( 75,312)	-	-	1,887	( 75,312)	( 75,312)	( 75,312)	
O1	子公司發放現金股利	-	-	-	-	-	-	-	-	-	-	-	( 6,750)	-	-	( 6,750)	( 6,750)	( 6,750)	( 6,750)	
Q1	關聯企業處分透過其他綜合損益按 公允價值衡量之權益工具	-	-	-	-	-	598	-	-	-	-	( 598)	-	-	-	-	-	-	-	
O1	非控制權益 (附註二及二五)	-	-	-	-	-	-	-	-	-	-	-	104,833	-	-	104,833	104,833	104,833	104,833	
D1	111年度淨損	-	-	-	-	-	( 37,008)	-	-	-	-	-	( 37,008)	-	-	( 37,008)	( 37,008)	( 37,008)	( 37,008)	
D3	111年度其他綜合損益	-	-	-	-	-	8,185	1,634	( 78,917)	( 69,171)	( 114,685)	( 252,954)	( 312,879)	-	-	( 252,954)	( 312,879)	( 312,879)	( 312,879)	
D5	111年度綜合損益總額	-	-	-	-	-	( 28,823)	1,634	( 78,917)	( 69,171)	( 114,685)	( 289,962)	( 330,795)	-	-	( 289,962)	( 330,795)	( 330,795)	( 330,795)	
Z1	111年12月31日餘額	914,487	9,144,872	187,282	525,527	229,670	71,277	43,976	168,188	283,535	165,022	935,411	10,296,633			9,361,222	935,411	10,296,633		
C7	其他資本公積變動 採用權益法認列之關聯企業之 變動數	-	-	974	-	-	-	-	-	-	-	974	-	-	-	974	-	-	974	
L3	註銷庫藏股 (附註二十)	( 4,416)	( 44,160)	2,945	-	-	-	-	-	-	-	41,215	-	-	-	41,215	-	-	-	
O1	子公司發放現金股利	-	-	-	-	-	-	-	-	-	-	-	( 10,500)	-	-	( 10,500)	( 10,500)	( 10,500)	( 10,500)	
Q1	處分透過其他綜合損益按公允價值 衡量之權益工具	-	-	-	-	-	( 5,979)	-	-	-	65	6,044	-	-	-	6,044	-	-	-	
D1	112年度淨損	-	-	-	-	-	( 445,006)	-	-	-	-	( 445,006)	( 433,294)	-	-	( 445,006)	( 433,294)	( 433,294)	( 433,294)	
D3	112年度其他綜合損益	-	-	-	-	-	7,949	8,627	40,357	35,328	24,484	32,036	148,781	-	-	116,745	32,036	148,781	148,781	
D5	112年度綜合損益總額	-	-	-	-	-	( 437,057)	8,627	40,357	35,328	24,484	( 328,261)	( 284,513)	-	-	( 328,261)	( 284,513)	( 284,513)	( 284,513)	
Z1	112年12月31日餘額	910,071	\$ 9,100,712	\$ 191,201	\$ 525,527	\$ 229,670	\$ 514,313	\$ 35,349	\$ 208,545	\$ 248,272	\$ 134,494	\$ 968,659	\$ 10,002,594			\$ 9,033,935	\$ 968,659	\$ 10,002,594		

後附之附註係本合併財務報告之一部分。

(請參閱勤業眾信聯合會計師事務所民國113年3月22日查核報告)



董事長：郭紹儀



經理人：陳炳煌



會計主管：蘇佩玉

力鵬企業股份有限公司及子公司

合併現金流量表

民國 112 年及 111 年 1 月 1 日至 12 月 31 日

單位：新台幣仟元

代 碼		112年度	111年度
	營業活動之現金流量		
A10000	本年度稅前淨損	(\$ 501,820)	(\$ 34,514)
A20010	收益費損項目		
A20100	折舊費用	617,684	617,052
A20200	攤銷費用	3,839	11,581
A20300	預期信用迴轉利益	( 485)	( 2,593)
A29900	預付款項攤銷	56,330	73,608
A20400	透過損益按公允價值衡量之金融 資產及負債淨損失(利益)	43,242	( 4,335)
A20900	財務成本	109,282	77,414
A21200	利息收入	( 106,212)	( 44,389)
A21300	股利收入	( 1,188)	( 60,602)
A22300	採用權益法認列之關聯企業損益 之份額	( 3,233)	12,011
A22500	處分不動產、廠房及設備損失(利 益)	1,246	( 2,106)
A23100	處分金融資產淨利益	( 18,908)	( 3,210)
A23700	非金融資產減損損失	-	25,782
A23800	存貨跌價(迴轉利益)損失	( 58,288)	117,393
A23900	與關聯企業之未實現(損失)利益	799	( 567)
A24100	外幣兌換淨(利益)損失	( 78,735)	870
	營業資產及負債之淨變動數		
A31115	強制透過損益按公允價值衡量之 金融資產	29,105	274,079
A31130	應收票據	18,738	116,084
A31150	應收帳款	( 87,144)	369,287
A31200	存 貨	793,897	( 197,988)
A31230	預付款項	21,204	( 70,489)
A31240	其他流動資產	27,196	( 7,718)
A31990	其他非流動資產	7,662	25
A31250	其他金融資產	( 162,699)	( 17,348)
A32130	應付票據	24,682	( 30,319)
A32150	應付帳款	97,241	( 196,685)
A32180	其他應付款	84,850	( 186,501)
A32200	負債準備	117	( 4,254)
A32240	淨確定福利負債	( 29,407)	( 13,154)
A32230	其他流動負債	( 17,810)	( 33,570)
A33000	營運產生之現金流入	871,185	784,844
A33100	收取之利息	104,248	41,755
A33200	收取之股利	1,188	60,602

(接次頁)



(承前頁)

代 碼		112年度	111年度
A33200	收取關聯企業之股利	\$ 15,320	\$ 40,510
A33300	支付之利息	( 109,529)	( 75,516)
A33500	支付之所得稅	( 24,801)	( 17,245)
AAAA	營業活動之淨現金流入	<u>857,611</u>	<u>834,950</u>
	投資活動之現金流量		
B00010	取得透過其他綜合損益按公允價值衡 量之金融資產	( 47,135)	-
B00020	處分透過其他綜合損益按公允價值衡 量之金融資產	37,459	-
B01800	取得關聯企業	-	( 180,030)
B02200	取得子公司之淨現金流入	-	3,378
B02700	購置不動產、廠房及設備	( 139,181)	( 435,100)
B02800	處分不動產、廠房及設備價款	5,133	15,838
B03800	存出保證金減少(增加)	6,272	( 7,692)
B04500	購置無形資產	( 2,485)	( 5,461)
B05900	應收關係人墊借款(增加)減少	( 448,577)	245,710
BBBB	投資活動之淨現金流出	<u>( 588,514)</u>	<u>( 363,357)</u>
	籌資活動之現金流量		
C00100	短期借款(減少)增加	( 67,000)	880,000
C00500	應付短期票券減少	( 510,000)	( 280,000)
C01600	舉借長期借款	2,894,000	2,750,000
C01700	償還長期借款	( 2,803,125)	( 2,702,066)
C04020	租賃負債本金償還	( 2,683)	( 2,195)
C03000	存入保證金(減少)增加	( 84)	472
C03700	應付關係人墊借款增加(減少)	8,000	( 8,000)
C05200	子公司發放現金股利	( 10,500)	( 6,750)
C05800	非控制權益變動	-	( 73,425)
CCCC	籌資活動之淨現金流(出)入	<u>( 491,392)</u>	<u>558,036</u>
DDDD	匯率變動對現金及約當現金之影響	<u>( 35,225)</u>	<u>( 474)</u>
EEEE	現金及約當現金淨(減少)增加	( 257,520)	1,029,155
E00100	年初現金及約當現金餘額	<u>2,360,351</u>	<u>1,331,196</u>
E00200	年底現金及約當現金餘額	<u>\$ 2,102,831</u>	<u>\$ 2,360,351</u>

後附之附註係本合併財務報告之一部分。

(請參閱勤業眾信聯合會計師事務所民國 113 年 3 月 22 日查核報告)

董事長：郭紹儀



經理人：陳炳煌



會計主管：蘇佩玉



力鵬企業股份有限公司及子公司

合併財務報告附註

民國 112 年及 111 年 1 月 1 日至 12 月 31 日

(除另註明外，金額以新台幣仟元為單位)

一、合併公司沿革

力鵬企業股份有限公司(以下簡稱"力鵬公司"或"本公司")成立於 64 年 8 月，生產各種印花紙、圖染紙、紙製品、印花版，74 年增加染整廠，從事染整加工，77 年增加織布廠，從事人造、天然纖維織品、棉布、印花布之織造，88 年增加尼龍廠，從事人造纖維原料、合成纖維原料及其加工品之製造買賣業務，工廠設於桃園市楊梅區及彰化縣芳苑鄉。

力鵬公司股票於 81 年 1 月在台灣證券交易所上市買賣。

力鵬公司之主要股東為力麗企業股份有限公司，112 年及 111 年 12 月 31 日持股比率分別為 16.17%及 15.89%。

力鵬公司之功能性貨幣及合併財務報告之表達貨幣均為新台幣。

二、通過財務報告之日期及程序

本合併財務報告於 113 年 3 月 15 日經董事會通過。

三、新發布及修訂準則及解釋之適用

- (一) 首次適用金融監督管理委員會(以下稱「金管會」)認可並發布生效之國際財務報導準則(IFRS)、國際會計準則(IAS)、解釋(IFRIC)及解釋公告(SIC)(以下稱「IFRS 會計準則」)

適用修正後之金管會認可並發布生效之 IFRS 會計準則將不致造成合併公司會計政策之重大變動。

- (二) 113 年適用之金管會認可之 IFRS 會計準則

<u>新發布 / 修正 / 修訂準則及解釋</u>	<u>IASB 發布之生效日(註 1)</u>
IFRS 16 之修正「售後租回中之租賃負債」	2024 年 1 月 1 日(註 2)
IAS 1 之修正「負債分類為流動或非流動」	2024 年 1 月 1 日
IAS 1 之修正「具合約條款之非流動負債」	2024 年 1 月 1 日
IAS 7 及 IFRS 7 之修正「供應商融資安排」	2024 年 1 月 1 日(註 3)

註 1：除另註明外，上述新發布／修正／修訂準則或解釋係於各該日期以後開始之年度報導期間生效。

註 2：賣方兼承租人應對初次適用 IFRS 16 日後簽訂之售後租回交易追溯適用 IFRS 16 之修正。

註 3：第一次適用本修正時，豁免部分揭露規定。

截至本合併財務報告通過發布日止，合併公司評估上述準則、解釋之修正將不致對財務狀況與財務績效造成重大影響。

### (三) IASB 已發布但尚未經金管會認可並發布生效之 IFRS 會計準則

<u>新發布／修正／修訂準則及解釋</u>	<u>IASB 發布之生效日(註 1)</u>
IFRS 10 及 IAS 28 之修正「投資者與其關聯企業或合資間之資產出售或投入」	未 定
IFRS 17 「保險合約」	2023 年 1 月 1 日
IFRS 17 之修正	2023 年 1 月 1 日
IFRS 17 之修正「初次適用 IFRS 17 及 IFRS 9—比較資訊」	2023 年 1 月 1 日
IAS 21 之修正「缺乏可兌換性」	2025 年 1 月 1 日 (註 2)

註 1：除另註明外，上述新發布／修正／修訂準則或解釋係於各該日期以後開始之年度報導期間生效。

註 2：適用於 2025 年 1 月 1 日以後開始之年度報導期間。首次適用該修正時，將影響數認列於首次適用日之保留盈餘。當合併公司以非功能性貨幣作為表達貨幣時，將影響數調整首次適用日權益項下之國外營運機構兌換差額。

截至本合併財務報告通過發布日止，合併公司仍持續評估上述準則、解釋之修正對財務狀況與財務績效之影響，相關影響待評估完成時予以揭露。

## 四、重大會計政策之彙總說明

### (一) 遵循聲明

本合併財務報告係依照證券發行人財務報告編製準則及經金管會認可並發布生效之 IFRS 會計準則編製。

## (二) 編製基礎

除按公允價值衡量之金融工具及按確定福利義務現值減除計畫資產公允價值認列之淨確定福利負債外，本合併財務報告係依歷史成本基礎編製。

公允價值衡量依照相關輸入值之可觀察程度及重要性分為第 1 等級至第 3 等級：

1. 第 1 等級輸入值：係指於衡量日可取得之相同資產或負債於活躍市場之報價（未經調整）。
2. 第 2 等級輸入值：係指除第 1 等級之報價外，資產或負債直接（亦即價格）或間接（亦即由價格推導而得）之可觀察輸入值。
3. 第 3 等級輸入值：係指資產或負債之不可觀察之輸入值。

## (三) 資產與負債區分流動與非流動之標準

流動資產包括：

1. 主要為交易目的而持有之資產；
2. 預期於資產負債表日後 12 個月內實現之資產；及
3. 現金及約當現金（但不包括於資產負債表日後逾 12 個月用以交換或清償負債而受到限制者）。

流動負債包括：

1. 主要為交易目的而持有之負債；
2. 預期於資產負債表日後 12 個月內到期清償之負債（即使於資產負債表日後至通過發布財務報告前已完成長期性之再融資或重新安排付款協議，亦屬流動負債），以及
3. 不能無條件將清償期限遞延至資產負債表日後至少 12 個月之負債。惟負債之條款可能依交易對方之選擇，以發行權益工具而導致其清償者，並不影響分類。

非屬上述流動資產或流動負債者，係分類為非流動資產或非流動負債。

## (四) 合併基礎

本合併財務報告係包含力鵬公司及由力鵬公司所控制個體（子公司）之財務報告。合併綜合損益表已納入被收購或被處分子公司

於當年度自收購日起或處分日止之營運損益。子公司之財務報表已予適當調整，以使其會計政策與合併公司之會計政策一致。於編製合併財務報告時，各個體間之交易、帳戶餘額、收益及費損已全數予以銷除。子公司之綜合損益總額係歸屬至力鵬公司業主及非控制權益，即使非控制權益因而成為虧損餘額。

當合併公司對子公司所有權權益之變動未導致喪失控制者，係作為權益交易處理。合併公司及非控制權益之帳面金額已予調整，以反映其於子公司相對權益之變動。非控制權益之調整金額與所支付或收取對價之公允價值間之差額，係直接認列為權益且歸屬於力鵬公司業主。

子公司明細、持股比例及營業項目請參閱附註十二、附表七及附表八。

#### (五) 企業合併

企業合併係採收購法處理。收購相關成本於成本發生及勞務取得當期列為費用。

商譽係按移轉對價之公允價值、被收購者之非控制權益金額以及收購者先前已持有被收購者之權益於收購日之公允價值之總額，超過收購日所取得可辨認資產及承擔之負債之淨額衡量。

對被收購者具有現時所有權權益且清算時有權按比例享有被收購者淨資產之非控制權益，係以公允價值衡量。其他非控制權益係以公允價值衡量。

分階段達成之企業合併係以收購日之公允價值再衡量合併公司先前已持有被收購者之權益，若因而產生任何利益或損失，則認列為損益。因先前已持有被收購者之權益而於收購日前已認列於其他綜合損益之金額，係按與合併公司若直接處分其先前已持有權益之相同基礎認列。

#### (六) 外幣

各個體編製財務報告時，以個體功能性貨幣以外之貨幣（外幣）交易者，依交易日匯率換算為功能性貨幣記錄。

外幣貨幣性項目於每一資產負債表日以收盤匯率換算。因交割貨幣性項目或換算貨幣性項目產生之兌換差額，於發生當期認列於損益。

應收或應付國外營運機構之貨幣性項目，該項目之清償目前既無計畫亦不可能於可預見之未來發生（故構成對該國外營運機構淨投資之一部分），則其兌換差額原始係認列為其他綜合損益，並於處分淨投資時，自權益重分類至損益。

以公允價值衡量之外幣非貨幣性項目係以決定公允價值當日之匯率換算，所產生之兌換差額列為當期損益，惟屬公允價值變動認列於其他綜合損益者，其產生之兌換差額列於其他綜合損益。

以歷史成本衡量之外幣非貨幣性項目係以交易日之匯率換算，不再重新換算。

於編製合併財務報告時，國外營運機構之資產及負債以每一資產負債表日匯率換算為新台幣，收益及費損項目係以當期平均匯率換算，所產生之兌換差額列於其他綜合損益（並分別歸屬予力鵬公司業主及非控制權益）。

#### (七) 存 貨

存貨包括原料、物料、製成品及在製品。存貨係以成本與淨變現價值孰低衡量，比較成本與淨變現價值時除同類別存貨外係以個別項目為基礎。淨變現價值係指在正常情況下之估計售價減除至完工尚需投入之估計成本及完成出售所需之估計成本後之餘額。存貨成本之計算係採加權平均法。

#### (八) 投資關聯企業

關聯企業係指合併公司具有重大影響，但非屬子公司之企業。

合併公司對投資關聯企業係採用權益法。

權益法下，投資關聯企業原始依成本認列，取得日後帳面金額係隨合併公司所享有之關聯企業損益及其他綜合損益份額與利潤分配而增減。此外，針對關聯企業權益之變動係按持股比例認列。

取得成本超過合併公司於取得日所享有關聯企業可辨認資產及負債淨公允價值份額之數額列為商譽，該商譽係包含於該投資之帳

面金額且不得攤銷；合併公司於取得日所享有關聯企業可辨認資產及負債淨公允價值份額超過取得成本之數額列為當期損益。

關聯企業發行新股時，合併公司若未按持股比例認購，致使持股比例發生變動，並因而使投資之股權淨值發生增減時，其增減數調整資本公積—採權益法認列關聯企業股權淨值之變動數及採用權益法之投資。惟若未按持股比例認購或取得致使對關聯企業之所有權權益減少者，於其他綜合損益中所認列與該關聯企業有關之金額按減少比例重分類，其會計處理之基礎係與關聯企業若直接處分相關資產或負債所必須遵循之基礎相同；前項調整如應借記資本公積，而採用權益法之投資所產生之資本公積餘額不足時，其差額借記保留盈餘。

當合併公司對關聯企業之損失份額等於或超過其在該關聯企業之權益（包括權益法下投資關聯企業之帳面金額及實質上屬於合併公司對該關聯企業淨投資組成部分之其他長期權益）時，即停止認列進一步之損失。合併公司僅於發生法定義務、推定義務或已代關聯企業支付款項之範圍內，認列額外損失及負債。

合併公司於評估減損時，係將投資之整體帳面金額（含商譽）視為單一資產比較可回收金額與帳面金額，進行減損測試，所認列之減損損失不分攤至構成投資帳面金額組成部分之任何資產，包括商譽。減損損失之任何迴轉，於該投資之可回收金額後續增加之範圍內予以認列。

合併公司自其投資不再為關聯企業之日停止採用權益法，其對原關聯企業之保留權益以公允價值衡量，該公允價值及處分價款與停止採用權益法當日之投資帳面金額之差額，列入當期損益。此外，於其他綜合損益中所認列與該關聯企業有關之所有金額，其會計處理之基礎係與關聯企業若直接處分相關資產或負債所必須遵循之基礎相同。若對關聯企業之投資成為合資之投資，或對合資之投資成為對關聯企業之投資，合併公司係持續採用權益法而不對保留權益作再衡量。

合併公司與關聯企業間之逆流、順流及側流交易所產生之損益，僅在與合併公司對關聯企業權益無關之範圍內，認列於合併財務報告。

#### (九) 不動產、廠房及設備

不動產、廠房及設備係以成本認列，後續以成本減除累計折舊及累計減損損失後之金額衡量。

建造中之不動產、廠房及設備係以成本減除累計減損損失後之金額認列。成本包括專業服務費用，及符合資本化條件之借款成本。該等資產於完工並達預期使用狀態時，分類至不動產、廠房及設備之適當類別並開始提列折舊。

除自有土地不提列折舊外，其餘不動產、廠房及設備於耐用年限內按直線基礎提列折舊，對每一重大部分單獨提列折舊。合併公司至少於每一年度結束日對估計耐用年限、殘值及折舊方法進行檢視。並推延適用會計估計值變動之影響。

不動產、廠房及設備除列時，淨處分價款與該資產帳面金額間之差額係認列於損益。

#### (十) 無形資產

單獨取得之有限耐用年限無形資產原始以成本衡量，後續係以成本減除累計攤銷及累計減損損失後之金額衡量。無形資產於耐用年限內按直線基礎進行攤銷，合併公司至少於每一年度結束日對估計耐用年限、殘值及攤銷方法進行檢視，並推延適用會計估計值變動之影響。非確定耐用年限無形資產係以成本減除累計減損損失列報。

無形資產除列時，淨處分價款與該資產帳面金額間之差額係認列於當期損益。

#### (十一) 不動產、廠房及設備、使用權資產及無形資產（商譽除外）之減損

合併公司於每一資產負債表日評估是否有任何跡象顯示不動產、廠房及設備、使用權資產及無形資產（商譽除外）可能已減損。若有任一減損跡象存在，則估計該資產之可回收金額。倘無法估計



個別資產之可回收金額，合併公司估計該資產所屬現金產生單位之可回收金額。共用資產係依合理一致基礎分攤至個別現金產生單位。

針對非確定耐用年限及尚未可供使用之無形資產，至少每年及有減損跡象時進行減損測試。

可回收金額為公允價值減出售成本與其使用價值之較高者。個別資產或現金產生單位之可回收金額若低於其帳面金額時，將該資產、現金產生單位之帳面金額調減至其可回收金額，減損損失係認列於損益。

當減損損失於後續迴轉時，該資產或現金產生單位之帳面金額調增至修訂後之可回收金額，惟增加後之帳面金額以不超過該資產或現金產生單位若未於以前年度認列減損損失時所決定之帳面金額（減除攤銷或折舊）。減損損失之迴轉係認列於損益。

## (十二) 金融工具

金融資產與金融負債於合併公司成為該工具合約條款之一方時認列於合併資產負債表。

原始認列金融資產與金融負債時，若金融資產或金融負債非屬透過損益按公允價值衡量者，係按公允價值加計直接可歸屬於取得或發行金融資產或金融負債之交易成本衡量。直接可歸屬於取得或發行透過損益按公允價值衡量之金融資產或金融負債之交易成本，則立即認列為損益。

### 1. 金融資產

金融資產之慣例交易係採交易日會計認列及除列。

#### (1) 衡量種類

合併公司所持有之金融資產種類為透過損益按公允價值衡量之金融資產、按攤銷後成本衡量之金融資產與透過其他綜合損益按公允價值衡量之權益工具投資。

##### A. 透過損益按公允價值衡量之金融資產

透過損益按公允價值衡量之金融資產包括強制透過損益按公允價值衡量及指定為透過損益按公允價值衡量之金融資產。強制透過損益按公允價值衡量之金融資產

包括合併公司未指定透過其他綜合損益按公允價值衡量之權益工具投資，及不符合分類為按攤銷後成本衡量或透過其他綜合損益按公允價值衡量之債務工具投資。

金融資產於原始認列時指定為透過損益按公允價值衡量，若該指定可消除或重大減少衡量或認列不一致。

透過損益按公允價值衡量之金融資產係按公允價值衡量所產生之股利、利息係分別認列於其他收入及利息收入，其再衡量產生之利益或損失係認列於其他利益及損失。公允價值之決定方式請參閱附註二八。

#### B. 按攤銷後成本衡量之金融資產

合併公司投資金融資產若同時符合下列兩條件，則分類為按攤銷後成本衡量之金融資產：

- a. 係於某經營模式下持有，該模式之目的係持有金融資產以收取合約現金流量；及
- b. 合約條款產生特定日期之現金流量，該等現金流量完全為支付本金及流通在外本金金額之利息。

按攤銷後成本衡量之金融資產（包括現金及約當現金、按攤銷後成本衡量之應收帳款、應收票據及其他應收款）於原始認列後，係以有效利息法決定之總帳面金額減除任何減損損失之攤銷後成本衡量，任何外幣兌換損益則認列於損益。

除下列兩種情況外，利息收入係以有效利率乘以金融資產總帳面金額計算：

- a. 購入或創始之信用減損金融資產，利息收入係以信用調整後有效利率乘以金融資產攤銷後成本計算。
- b. 非屬購入或創始之信用減損，但後續變成信用減損之金融資產，應自信用減損後次一報導期間起以有效利率乘以金融資產攤銷後成本計算利息收入。

信用減損金融資產係指發行人或債務人已發生重大財務困難、違約、債務人很有可能聲請破產或其他財務重整或由於財務困難而使金融資產之活絡市場消失。

約當現金包括自取得日起 3 個月內、高度流動性、可隨時轉換成定額現金且價值變動風險甚小之定期存款，係用於滿足短期現金承諾。

#### C. 透過其他綜合損益按公允價值衡量之權益工具投資

合併公司於原始認列時，可作一不可撤銷之選擇，將非持有供交易且非企業合併收購者所認列或有對價之權益工具投資，指定透過其他綜合損益按公允價值衡量。

透過其他綜合損益按公允價值衡量之權益工具投資係按公允價值衡量，後續公允價值變動列報於其他綜合損益，並累計於其他權益中。於投資處分時，累積損益直接移轉至保留盈餘，並不重分類為損益。

透過其他綜合損益按公允價值衡量之權益工具投資之股利於合併公司收款之權利確立時認列於損益中，除非該股利明顯代表部分投資成本之回收。

#### (2) 金融資產及合約資產之減損

合併公司於每一資產負債表日按預期信用損失評估按攤銷後成本衡量之金融資產（含應收帳款）、透過其他綜合損益按公允價值衡量之債務工具投資、應收營業租賃款及合約資產之減損損失。

應收帳款、應收營業租賃款及合約資產均按存續期間預期信用損失認列備抵損失。其他金融資產係先評估自原始認列後信用風險是否顯著增加，若未顯著增加，則按 12 個月預期信用損失認列備抵損失，若已顯著增加，則按存續期間預期信用損失認列備抵損失。

預期信用損失係以發生違約之風險作為權重之加權平均信用損失。12 個月預期信用損失係代表金融工具於報導日後 12 個月內可能違約事項所產生之預期信用損失，存續

期間預期信用損失則代表金融工具於預期存續期間所有可能違約事項產生之預期信用損失。

合併公司為內部信用風險管理目的，在不考量所持有擔保品之前提下，判定有內部或外部資訊顯示債務人已不可能清償債務時，代表金融資產已發生違約。所有金融資產之減損損失係藉由備抵帳戶調降其帳面金額，惟透過其他綜合損益按公允價值衡量之債務工具投資之備抵損失係認列於其他綜合損益，並不減少其帳面金額。

### (3) 金融資產之除列

合併公司僅於對來自金融資產現金流量之合約權利失效，或已移轉金融資產且該資產所有權之幾乎所有風險及報酬已移轉予其他企業時，始將金融資產除列。

按攤銷後成本衡量之金融資產整體除列時，其帳面金額與所收取對價間之差額係認列於損益。透過其他綜合損益按公允價值衡量之債務工具投資整體除列時，其帳面金額與所收取對價加計已認列於其他綜合損益之任何累計利益或損失之總和間之差額係認列於損益。透過其他綜合損益按公允價值衡量之權益工具投資整體除列時，累積損益直接移轉至保留盈餘，並不重分類為損益。

## 2. 金融負債

### (1) 後續衡量

除下列情況外，所有金融負債係以有效利息法按攤銷後成本衡量：

#### 透過損益按公允價值衡量之金融負債

透過損益按公允價值衡量之金融負債包含持有供交易及指定為透過損益按公允價值衡量。

持有供交易之金融負債係按公允價值衡量所產生之利息係認列於財務成本，其他再衡量產生之利益或損失係認列於其他利益及損失。公允價值之決定方式請參閱附註二八。

## (2) 金融負債之除列

除列金融負債時，其帳面金額與所支付對價（包含任何所移轉之非現金資產或承擔之負債）間之差額認列為損益。

## 3. 衍生工具

合併公司簽訂之衍生工具包括遠期外匯合約、利率交換及換匯，用以管理合併公司之利率及匯率風險。

衍生工具於簽訂衍生工具合約時，原始以公允價值認列，後續於資產負債表日按公允價值再衡量，後續衡量產生之利益或損失直接列入損益，然指定且為有效避險工具之衍生工具，其認列於損益之時點則將視避險關係之性質而定。當衍生工具之公允價值為正值時，列為金融資產；公允價值為負值時，列為金融負債。

衍生工具若嵌入於 IFRS 9「金融工具」範圍內之資產主契約，係以整體合約決定金融資產分類。衍生工具若嵌入於非 IFRS 9 範圍內之資產主契約（如嵌入於金融負債主契約），而嵌入式衍生工具若符合衍生工具之定義，其風險及特性與主契約之風險及特性並非緊密關聯，且混合合約非透過損益按公允價值衡量時，該衍生工具係視為單獨衍生工具。

## (十三) 負債準備

認列為負債準備之金額係考量義務之風險及不確定性，而為資產負債表日清償義務所需支出之最佳估計。負債準備係以清償義務之估計現金流量折現值衡量。

## (十四) 收入認列

合併公司於客戶合約辨認履約義務後，將交易價格分攤至各履約義務，並於滿足各履約義務時認列收入。

### 商品銷貨收入

商品銷貨收入來自於客戶對商品已有訂定價格與使用之權利且負有再銷售之主要責任，並承擔商品陳舊過時風險，合併公司係於該時點認列收入及應收帳款。

去料加工時，加工產品所有權之控制並未移轉，是以去料時不認列收入。

## (十五) 租賃

合併公司於合約成立日評估合約是否係屬（或包含）租賃。

### 1. 合併公司為出租人

當租賃條款係移轉附屬於資產所有權之幾乎所有風險與報酬予承租人，則將其分類為融資租賃。所有其他租賃則分類為營業租賃。

營業租賃下，減除租賃誘因後之租賃給付係按直線基礎於相關租賃期間內認列為收益。因取得營業租賃所發生之原始直接成本，係加計至標的資產之帳面金額，並按直線基礎於租賃期間內認列為費用。

當租賃同時包含土地及建築物要素時，合併公司係依附屬於各要素所有權之幾乎所有風險與報酬是否已移轉予承租人以評估各要素之分類係為融資租賃或營業租賃。租賃給付按合約成立日土地及建築物租賃權利之公允價值相對比例分攤予土地及建築物。若租賃給付能可靠地分攤至此兩項要素，各要素係按所適用之租賃分類處理。若租賃給付無法可靠地分攤至此兩項要素，則整體租賃係分類為融資租賃，惟若此兩項要素均明顯符合營業租賃標準，則整體租賃分類為營業租賃。

### 2. 合併公司為承租人

除適用認列豁免之低價值標的資產租賃及短期租賃之租賃給付係按直線基礎於租賃期間內認列為費用，其他租賃皆於租賃開始日認列使用權資產及租賃負債。

使用權資產原始按成本（包含租賃負債之原始衡量金額、租賃開始日前支付之租賃給付減除收取之租賃誘因、原始直接成本及復原標的資產之估計成本）衡量，後續按成本減除累計折舊及累計減損損失後之金額衡量，並調整租賃負債之再衡量數。

使用權資產係單獨表達於合併資產負債表。

使用權資產採直線基礎自租賃開始日起至耐用年限屆滿時或租賃期間屆滿時兩者之較早者提列折舊。

租賃負債原始按租賃給付（包含固定給付）之現值衡量。若租賃隱含利率容易確定，租賃給付使用該利率折現。若該利率並非容易確定，則使用承租人增額借款利率。

後續，租賃負債採有效利息法按攤銷後成本基礎衡量，且利息費用係於租賃期間分攤。

合併公司與出租人進行新型冠狀病毒肺炎直接相關之租金減讓，調整 111 年 6 月 30 日以前到期之給付致使租金減少，且其他租賃條款及條件並無實質變動。合併公司選擇採實務權宜作法處理符合前述條件之租金減讓，不評估該協商其是否為租賃修改，而係將租賃給付之減少於減讓事件或情況發生時認列於損益，並相對調減租賃負債。

#### (十六) 借款成本

直接可歸屬於取得、建造或生產符合要件之資產之借款成本，係作為該資產成本之一部分，直到該資產達到預定使用或出售狀態之幾乎所有必要活動已完成為止。

特定借款如於符合要件之資本支出發生前進行暫時投資而賺取之投資收入，係自符合資本化條件之借款成本中減除。

除上述外，所有其他借款成本係於發生當期認列為損益。

#### (十七) 政府補助

政府補助僅於可合理確信合併公司將遵循政府補助所附加之條件，且將可收到該項補助時，始予以認列。

與收益有關之政府補助係於其意圖補償之相關成本於合併公司認列為費用之期間內，按有系統之基礎認列於損益。

若政府補助係用於補償已發生之費用或損失，或係以給與合併公司立即財務支援為目的且無未來相關成本，則於其可收取之期間認列於損益。

## (十八) 員工福利

### 1. 短期員工福利

短期員工福利相關負債係以換取員工服務而預期支付之非折現金額衡量。

### 2. 退職後福利

確定提撥退休計畫之退休金係於員工提供服務期間將應提撥之退休金數額認列為費用。

確定福利退休計畫之確定福利成本（含服務成本、淨利息及再衡量數）係採預計單位福利法精算。服務成本（含當期服務成本及淨確定福利負債（資產）淨利息於發生時認列為員工福利費用。再衡量數（含精算損益及扣除利息後之計畫資產報酬）於發生時認列於其他綜合損益並列入保留盈餘，後續期間不重分類至損益。

淨確定福利負債（資產）係確定福利退休計畫之提撥短絀（剩餘）。淨確定福利資產不得超過從該計畫退還提撥金或可減少未來提撥金之現值。

力寶龍（上海）公司、力茂公司、鴻興公司、力興公司、伊德石化公司及力寶龍能源公司之退休金係採確定提撥退休辦法。

## (十九) 員工認股權－給與員工之員工認股權

員工認股權係按給與日權益工具之公允價值及預期既得之最佳估計數量，於既得期間內以直線基礎認列費用，並同時調整資本公積－庫藏股交易。若其於給與日立即既得，係於給與日全數認列費用。力鵬公司庫藏股票轉讓員工，係以董事會決議通過之認股基準日為給與日。

## (二十) 庫藏股票

力鵬公司買回已發行股票作為庫藏股時，將所支付之成本借記庫藏股票，列為股東權益之減項。

庫藏股票轉讓給員工依國際財務報導準則公報第 2 號「股份基礎給付」處理。



註銷庫藏股票時，貸記「庫藏股票」，並按股權比例借記「資本公積－股票溢價」與「股本」。庫藏股票之帳面價值如高於面值與股票溢價之合計數時，其差額沖銷同種類庫藏股票所產生之資本公積，如有不足再借記保留盈餘；反之，其差額貸記同種類庫藏股票交易所產生之資本公積。

庫藏股票之帳面價值係按加權平均法計算。

## (二一) 所得稅

所得稅費用係當期所得稅及遞延所得稅之總和。

### 1. 當期所得稅

合併公司依各所得稅申報轄區所制訂之法規決定當期所得（損失），據以計算應付（可回收）之所得稅。

依中華民國所得稅法規定計算之未分配盈餘加徵所得稅，係於股東會決議年度認列。

以前年度應付所得稅之調整，列入當期所得稅。

### 2. 遞延所得稅

遞延所得稅係依帳載資產及負債帳面金額與計算課稅所得之課稅基礎二者所產生之暫時性差異計算。

遞延所得稅負債一般係就所有應課稅暫時性差異予以認列，而遞延所得稅資產則於很有可能具有課稅所得以供可減除暫時性差異、虧損扣抵或購置機器設備及研究發展等支出所產生之所得稅抵減使用時認列。

與投資子公司及關聯企業相關之應課稅暫時性差異皆認列遞延所得稅負債，惟合併公司若可控制暫時性差異迴轉之時點，且該暫時性差異很有可能於可預見之未來不會迴轉者除外。與此類投資有關之可減除暫時性差異，僅於其很有可能具有足夠課稅所得用以實現暫時性差異，且於可預見之未來預期將迴轉的範圍內，予以認列遞延所得稅資產。

遞延所得稅資產之帳面金額於每一資產負債表日予以重新檢視，並針對已不再很有可能具有足夠之課稅所得以供其回收所有或部分資產者，調減帳面金額。原未認列為遞延所得稅資產

者，亦於每一資產負債表日予以重新檢視，並在未來很有可能產生課稅所得以供其回收所有或部分資產者，調增帳面金額。

遞延所得稅資產及負債係以預期負債清償或資產實現當期之稅率衡量，該稅率係以資產負債表日已立法或已實質性立法之稅率及稅法為基礎。遞延所得稅負債及資產之衡量係反映合併公司於資產負債表日預期回收或清償其資產及負債帳面金額之方式所產生之租稅後果。

### 3. 當期及遞延所得稅

當期及遞延所得稅係認列於損益，惟與認列於其他綜合損益或直接計入權益之項目相關之當期及遞延所得稅係分別認列於其他綜合損益或直接計入權益。

## 五、重大會計判斷、估計及假設不確定性之主要來源

合併公司於採用會計政策時，對於不易自其他來源取得相關資訊，管理階層必須基於歷史經驗及其他攸關之因素作出相關之判斷、估計及假設，實際結果可能與估計有所不同。

合併公司於發展重大會計估計值時，將可能之影響，納入對現金流量推估、成長率、折現率、獲利能力等相關重大估計之考量，管理階層將持續檢視估計與基本假設。

## 六、現金及約當現金

	112年12月31日	111年12月31日
庫存現金及週轉金	\$ 1,619	\$ 3,286
銀行支票及活期存款	805,454	1,307,489
約當現金		
短期票券	331,614	365,444
原始到期日在3個月以內之		
銀行外幣定期存款	964,144	684,132
	<u>\$ 2,102,831</u>	<u>\$ 2,360,351</u>

截至 112 年及 111 年 12 月 31 日分別有原始到期日超過 3 個月之銀行外幣定期存款 78,194 仟元及 74,501 仟元，係帳列其他金融資產－流動項下（請參閱附註十）。

截至 112 年及 111 年 12 月 31 日，下列定期存款提供質押，依流動性帳列其他金融資產－流動項下（請參閱附註十及三十）。

	112年12月31日	111年12月31日	用 途
定期存款	\$ 4,231	\$ 4,198	天然氣使用及申請開發國有土地之保證金

七、透過損益按公允價值衡量之金融工具

	112年12月31日	111年12月31日
<u>強制透過損益按公允價值衡量</u>		
<u>之金融資產－流動</u>		
衍生工具（未指定避險）		
－換匯合約	\$ -	\$ 2,813
非衍生金融資產		
－國內上市（櫃）股票	115,221	125,167
－基金受益憑證	46,157	6,058
－理財性商品	1,965	2,682
混合式金融工具		
－結構性存款	56,907	95,295
	<u>\$ 220,250</u>	<u>\$ 232,015</u>
<u>強制透過損益按公允價值衡量</u>		
<u>之金融負債－流動</u>		
衍生工具（未指定避險）		
－換匯合約	\$ 43,414	\$ 529
<u>強制透過損益按公允價值衡量</u>		
<u>之金融資產－非流動</u>		
非衍生金融資產		
－國內未上市（櫃）普通股	\$ 5,903	\$ 5,903
－國外未上市（櫃）普通股	430	430
	<u>\$ 6,333</u>	<u>\$ 6,333</u>

(一) 於資產負債表日未採用避險會計且尚未到期之換匯合約如下：

112 年 12 月 31 日

幣 別	到 期 期 間	合約金額(仟元)	匯 率
美元兌新台幣	113.01.08~113.02.20	USD 70,000 / NTD 2,186,690	31.045~31.355

111年12月31日

幣別	到期日	合約金額(仟元)	匯率
美元兌新台幣	112.01.05~112.02.06	USD 65,000 /NTD 1,990,715	30.556~30.74

合併公司從事換匯合約交易之目的，主要係為規避外幣資產及負債因匯率波動產生之風險。

(二) 112 及 111 年度透過損益按公允價值衡量之金融商品－流動產生之金融資產及負債評價淨損益分別為淨損失 43,242 仟元及淨利益 4,335 仟元。

#### 八、應收票據及帳款

	112年12月31日	111年12月31日
<u>應收票據</u>		
按攤銷後成本衡量		
總帳面金額	\$ 50,950	\$ 56,851
減：備抵損失	( 500)	( 600)
	<u>\$ 50,450</u>	<u>\$ 56,251</u>
<u>應收帳款</u>		
按攤銷後成本衡量		
總帳面金額	\$ 2,378,705	\$ 2,279,556
減：備抵損失	( 5,414)	( 5,809)
	<u>\$ 2,373,291</u>	<u>\$ 2,273,747</u>

#### 應收帳款

合併公司對客戶之授信期間原則上為月結 30 天到 120 天，應收帳款不予計息。除個別客戶實際發生信用減損提列減損損失外，合併公司參考歷史經驗、考量個別客戶財務狀況及所處產業、競爭優勢與展望，將個別客戶區分為不同風險群組並依各群組之預期損失率認列備抵損失。

為減輕信用風險，合併公司管理階層指派專責團隊負責授信額度之決定、授信核准及其他監控程序以確保逾期應收款項之回收已採取適當行動。此外，合併公司於資產負債表日會逐一複核應收款項之可回收金額以確保無法回收之應收款項已提列適當減損損失。據此，力鵬公司管理階層認為合併公司之信用風險已顯著減少。

合併公司衡量應收帳款及票據（不含關係人）之備抵損失如下（合併公司係以立帳日為基準評估）：

112年12月31日

	0 ~ 60天	61 ~ 90天	91 ~ 120天	121天以上	合 計
預期信用損失率	0.5%~1%	0.5%~1%	0.5%~1%	0.5%~1%	
總帳面金額	\$ 2,201,539	\$ 193,297	\$ 30,673	\$ 4,146	\$ 2,429,655
備抵損失（存續期間預期信用損失）	( <u>5,212</u> )	( <u>440</u> )	( <u>231</u> )	( <u>31</u> )	( <u>5,914</u> )
攤銷後成本	<u>\$ 2,196,327</u>	<u>\$ 192,857</u>	<u>\$ 30,442</u>	<u>\$ 4,115</u>	<u>\$ 2,423,741</u>

111年12月31日

	0 ~ 60天	61 ~ 90天	91 ~ 120天	121天以上	合 計
預期信用損失率	0.5%~1%	0.5%~1%	0.5%~1%	0.5%~1%	
總帳面金額	\$ 2,173,338	\$ 86,379	\$ 55,117	\$ 21,573	\$ 2,336,407
備抵損失（存續期間預期信用損失）	( <u>5,994</u> )	( <u>220</u> )	( <u>140</u> )	( <u>55</u> )	( <u>6,409</u> )
攤銷後成本	<u>\$ 2,167,344</u>	<u>\$ 86,159</u>	<u>\$ 54,977</u>	<u>\$ 21,518</u>	<u>\$ 2,329,998</u>

應收帳款及票據備抵損失之變動資訊如下：

	112年度	111年度
期初餘額	\$ 6,409	\$ 8,997
本期迴轉減損損失	( 485 )	( 2,593 )
外幣兌換差額	( <u>10</u> )	<u>5</u>
期末餘額	<u>\$ 5,914</u>	<u>\$ 6,409</u>

九、存 貨

	112年12月31日	111年12月31日
原 料	\$ 529,096	\$ 758,859
物 料	69,171	73,524
在途原物料	57,538	23,018
在 製 品	688,667	934,220
製 成 品	727,880	947,841
在途存貨	<u>440,412</u>	<u>511,363</u>
	<u>\$ 2,512,764</u>	<u>\$ 3,248,825</u>

112及111年度與存貨相關之銷貨成本分別為29,438,180仟元及27,995,196仟元。

112及111年度營業成本分別包含存貨跌價迴轉利益58,288仟元及損失117,393仟元。

112 年度存貨淨變現價值迴轉利益，主要係原料價格上揚及原提列跌價損失之存貨去化所致。

#### 十、其他金融資產－流動

	112年12月31日	111年12月31日
質押定存單（附註六及三十）	\$ 4,231	\$ 4,198
其他應收款	280,356	120,488
其他應收款－關係人（附註二九）	18,527	18,063
原始到期日在3個月以上之銀行外幣定期存款（附註六）	78,194	74,501
	<u>\$ 381,308</u>	<u>\$ 217,250</u>

#### 十一、透過其他綜合損益按公允價值衡量之金融資產

	112年12月31日	111年12月31日
透過其他綜合損益按公允價值衡量之權益工具投資－非流動		
國內上市股票	<u>\$ 2,054,730</u>	<u>\$ 1,938,250</u>

合併公司投資上述權益工具係以中長期持有為目的，因此選擇指定該等投資為透過其他綜合損益按公允價值衡量。

112 年及 111 年 12 月 31 日有透過其他綜合損益按公允價值衡量之權益工具投資 44,660 仟元及 44,013 仟元，提供作為發行短期票券之擔保品，惟截至 112 年及 111 年 12 月 31 日均未動用該額度，請參閱附註三十。

#### 十二、子 公 司

本合併財務報告編製主體如下：

投資公司名稱	子 公 司 名 稱	業 務 性 質	所 持 股 權 百 分 比	
			112年 12月31日	111年 12月31日
力鵬公司	In Talent	轉投資等相關業務	100.00%	100.00%
"	力茂公司	對各種生產事業、證券投資、銀行等之轉投資	53.38%	53.38%
"	鴻興公司	"	53.02%	53.02%
"	力興公司	"	53.00%	53.00%
"	力寶龍能源公司	再生能源自用發電設備及汽電共生業	70.00%	70.00%
"	伊德石化公司	化學原料批發業務	75.00%	75.00%
"	PT. INDONESIA HWALIN	伸縮尼龍針織布、各種人造纖維布、胚布等加工製造進出口貿易業務	82.07%	82.07%
In Talent	力寶龍（上海）公司	人造纖維之布疋、織物等之批發、有形商品買賣	100.00%	100.00%
伊德石化公司	Eton Petrochemical International Co., Ltd.（伊頓石化公司）	化學原料批發業務	100.00%	100.00%

非重要子公司中，PT. INDONESIA HWALIN，112 及 111 年度之財務報表，並非由本公司之簽證會計師查核係由其他會計師查核簽證。

### 十三、採用權益法之投資

#### 投資關聯企業

	112年12月31日	111年12月31日
具重大性之關聯企業		
力麗科技股份有限公司	\$ 160,742	\$ 142,781
個別不重大之關聯企業	<u>2,500,146</u>	<u>2,486,396</u>
	<u>\$ 2,660,888</u>	<u>\$ 2,640,045</u>

	所 持 股 權 及 表 決 權 比 例	
	112年12月31日	111年12月31日
力麗科技股份有限公司	18.20%	18.54%

上述關聯企業之業務性質、主要營業場所及公司註冊之國家資訊，請參閱附表七「被投資公司名稱、所在地區...等相關資訊」附表。

關聯企業具公開市場報價之第一等級公允價值資訊如下：

公 司 名 稱	112年12月31日	111年12月31日
力麒建設股份有限公司	<u>\$ 497,377</u>	<u>\$ 440,125</u>

合併公司對上述所有關聯企業皆採權益衡量。

以下彙總性財務資訊係以各關聯企業 IFRS 會計準則財務報告為基礎編製，並已反映採權益法時所作之調整。

#### 力麗科技股份有限公司

	112年12月31日	111年12月31日
流動資產	\$ 1,446,066	\$ 1,485,690
非流動資產	335,722	329,461
流動負債	( 897,618)	( 1,044,323)
非流動負債	( 945)	( 874)
權 益	<u>\$ 883,225</u>	<u>\$ 769,954</u>
本公司持股比例	18.20%	18.54%
本公司享有之權益	\$ 160,747	\$ 142,780
順逆流交易	( 5)	1
投資帳面金額	<u>\$ 160,742</u>	<u>\$ 142,781</u>

	112年度	111年度
營業收入	<u>\$ 3,216,941</u>	<u>\$ 2,770,544</u>
本年度淨損	\$ 170,317	\$ 138,432
其他綜合損益	-	-
綜合損益總額	<u>\$ 170,317</u>	<u>\$ 138,432</u>

個別不重大之關聯企業彙總資訊：

	112年度	111年度
合併公司享有之份額		
繼續營業單位本年度淨利	(\$ 28,252)	(\$ 37,682)
其他綜合損益	<u>41,551</u>	<u>( 153,690)</u>
綜合損益總額	<u>\$ 13,299</u>	<u>(\$ 191,372)</u>

合併公司對採用權益法之投資及其所享有之損益及其他綜合損益份額中，力麒建設股份有限公司、福麗通運股份有限公司及 PT. INDONESIA LIBOLON FIBER SYSTEM 之財務報表，並非由合併公司之簽證會計師查核係由其他會計師查核簽證。

#### 十四、不動產、廠房及設備

	112年12月31日	111年12月31日
自有土地	\$ 1,847,871	\$ 1,847,871
土地改良物	6,560	9,203
建築物	1,462,868	1,556,601
機器設備	1,526,142	1,887,401
運輸設備	10,836	16,737
辦公設備	3,293	5,587
其他設備	211,136	250,548
未完工程	<u>3,463</u>	<u>1,732</u>
	<u>\$ 5,072,169</u>	<u>\$ 5,575,680</u>

成本	自有土地	土地改良物	建築物	機器設備	運輸設備	辦公設備	其他設備	租賃資產	未完工程	合計
111年1月1日餘額	\$ 1,847,871	\$ 13,498	\$ 3,163,044	\$ 10,366,031	\$ 111,117	\$ 44,333	\$ 2,412,660	\$ 14,686	\$ 176,244	\$ 18,535,392
合併取得	-	-	-	90,343	2,594	4,639	-	4,174	-	101,750
增添	-	1,315	20,374	112,012	3,988	434	18,356	46	-	156,525
處分	-	-	( 3,753)	( 317,832)	( 2,950)	( 140)	( 18,828)	-	-	( 343,503)
科目移轉	-	1,206	76,929	551,938	-	1,191	12,159	-	( 174,512)	468,910
淨兌換差額	-	-	937	1,171	74	31	( 20)	32	-	2,226
111年12月31日餘額	<u>\$ 1,847,871</u>	<u>\$ 16,019</u>	<u>\$ 3,257,531</u>	<u>\$ 10,803,663</u>	<u>\$ 114,823</u>	<u>\$ 50,488</u>	<u>\$ 2,424,327</u>	<u>\$ 18,938</u>	<u>\$ 1,732</u>	<u>\$ 18,535,392</u>
112年1月1日餘額	\$ 1,847,871	\$ 16,019	\$ 3,257,531	\$ 10,803,663	\$ 114,823	\$ 50,488	\$ 2,424,327	\$ 18,938	\$ 1,732	\$ 18,535,392
增添	-	1,740	32,741	32,741	-	158	20,272	194	59,793	114,898
處分	-	-	( 7,719)	( 27,990)	( 238)	( 508)	( 15,314)	-	-	( 51,769)
科目移轉	-	-	-	44,781	-	-	13,281	-	( 58,062)	-
淨兌換差額	-	-	( 1,187)	2,891	( 31)	81	14	72	-	1,840
112年12月31日餘額	<u>\$ 1,847,871</u>	<u>\$ 16,019</u>	<u>\$ 3,250,365</u>	<u>\$ 10,856,086</u>	<u>\$ 114,554</u>	<u>\$ 50,219</u>	<u>\$ 2,442,580</u>	<u>\$ 19,204</u>	<u>\$ 3,463</u>	<u>\$ 18,600,361</u>

(接次頁)



(承前頁)

	自有土地	土地改良物	建築物	機器設備	運輸設備	辦公設備	其他設備	租賃資產	未完工程	合 計
累計折舊及減損										
111年1月1日餘額	\$ -	(\$ 4,370)	(\$ 1,597,567)	(\$ 8,780,636)	(\$ 92,752)	(\$ 39,909)	(\$ 2,125,182)	(\$ 14,686)	\$ -	(\$12,655,102)
合併取得	-	-	-	( 23,708)	( 750)	( 2,263)	-	( 1,228)	-	( 27,949)
處分	-	-	2,930	314,457	2,950	140	16,994	-	-	337,471
科目移轉	-	-	( 6,808)	-	-	-	6,808	-	-	-
折舊費用	-	( 2,446)	( 98,969)	( 426,436)	( 7,487)	( 2,873)	( 75,005)	( 422)	-	( 613,638)
淨兌換差額	-	-	( 516)	61	( 47)	4	4	-	-	( 494)
111年12月31日餘額	<u>\$ -</u>	<u>(\$ 6,816)</u>	<u>(\$ 1,700,930)</u>	<u>(\$ 8,916,262)</u>	<u>(\$ 98,086)</u>	<u>(\$ 44,901)</u>	<u>(\$ 2,176,381)</u>	<u>(\$ 16,336)</u>	<u>\$ -</u>	<u>(\$12,959,712)</u>
112年1月1日餘額	\$ -	(\$ 6,816)	(\$ 1,700,930)	(\$ 8,916,262)	(\$ 98,086)	(\$ 44,901)	(\$ 2,176,381)	(\$ 16,336)	\$ -	(\$12,959,712)
處分	-	-	5,640	23,690	238	508	15,314	-	-	45,390
折舊費用	-	( 2,643)	( 92,969)	( 436,951)	( 5,927)	( 2,492)	( 72,774)	( 454)	-	( 614,210)
淨兌換差額	-	-	762	( 421)	57	( 41)	6	( 23)	-	340
112年12月31日餘額	<u>\$ -</u>	<u>(\$ 9,459)</u>	<u>(\$ 1,787,497)</u>	<u>(\$ 9,329,944)</u>	<u>(\$ 103,718)</u>	<u>(\$ 46,926)</u>	<u>(\$ 2,233,835)</u>	<u>(\$ 16,813)</u>	<u>\$ -</u>	<u>(\$13,528,192)</u>
111年12月31日淨額	<u>\$ 1,847,871</u>	<u>\$ 9,203</u>	<u>\$ 1,556,601</u>	<u>\$ 1,887,401</u>	<u>\$ 16,737</u>	<u>\$ 5,587</u>	<u>\$ 250,548</u>	<u>\$ 1,732</u>	<u>\$ -</u>	<u>\$ 5,575,680</u>
112年12月31日淨額	<u>\$ 1,847,871</u>	<u>\$ 6,650</u>	<u>\$ 1,462,868</u>	<u>\$ 1,526,142</u>	<u>\$ 10,836</u>	<u>\$ 3,293</u>	<u>\$ 211,136</u>	<u>\$ 3,464</u>	<u>\$ -</u>	<u>\$ 5,072,169</u>

(一) 折舊費用係以直線基礎按下列耐用年數計提：

土地改良物	5年
房屋及建築物	
修繕維護工程	2至10年
附屬建物新建	10至20年
電氣工程	20至30年
主建物工程	30至45年
運輸設備	
升降機修繕維護工程	2至5年
堆高機及拖板車	5至6年
公務車	4至8年
機器設備	
電氣工程	2至8年
機器工程	9至16年
雜項設備	
修繕維護工程	2至5年
其他設備	4至10年

(二) 合併公司設定質押作為借款擔保之不動產、廠房及設備金額，明細如下（請參閱附註十七、十八及三十）：

	112年12月31日	111年12月31日
土地及建築物	<u>\$ 2,824,989</u>	<u>\$ 2,898,486</u>

## 十五、租賃協議

(一) 使用權資產

	112年12月31日	111年12月31日
使用權資產帳面金額		
土地	\$ 453	\$ 604
建築物	<u>24,053</u>	<u>26,521</u>
	<u>\$ 24,506</u>	<u>\$ 27,125</u>

	112年度	111年度
使用權資產之增添	<u>\$ 238</u>	<u>\$ 29,216</u>
使用權資產之折舊費用		
土地	\$ 389	\$ 384
建築物	<u>3,085</u>	<u>3,030</u>
	<u>\$ 3,474</u>	<u>\$ 3,414</u>

除認列折舊費用外，合併公司之使用權資產於 112 及 111 年度並未發生重大轉租及減損情形。

(二) 租賃負債

	112年12月31日	111年12月31日
租賃負債帳面金額		
流動	<u>\$ 2,632</u>	<u>\$ 2,348</u>
非流動	<u>\$ 25,986</u>	<u>\$ 28,047</u>

租賃負債之折現率區間如下：

	112年12月31日	111年12月31日
土地	1.51461%	1.51461%
建築物	10.03%	10.03%

(三) 其他租賃資訊

	112年度	111年度
短期租賃費用	<u>\$ 29,775</u>	<u>\$ 29,530</u>
租賃之現金流出總額	<u>\$ 35,511</u>	<u>\$ 34,937</u>

十六、其他無形資產

	電腦軟體成本	其他無形資產	合    計
<u>成    本</u>			
111年1月1日餘額	\$ 14,420	\$ 1,589	\$ 16,009
合併取得	-	7,039	7,039
本期購置	5,011	450	5,461
本期減少	( 2,381)	( 1,327)	( 3,708)
淨兌換差額	( 41)	-	( 41)
111年12月31日餘額	<u>\$ 17,009</u>	<u>\$ 7,751</u>	<u>\$ 24,760</u>

(接次頁)

(承前頁)

	電腦軟體成本	其他無形資產	合 計
<u>累計攤銷及減損</u>			
111年1月1日餘額	(\$ 9,101)	(\$ 1,556)	(\$ 10,657)
本期提列攤銷	( 4,199)	( 7,382)	( 11,581)
本期減少	2,381	1,327	3,708
淨兌換差額	<u>10</u>	<u>-</u>	<u>10</u>
111年12月31日餘額	<u>(\$ 10,909)</u>	<u>(\$ 7,611)</u>	<u>(\$ 18,520)</u>
111年12月31日淨額	<u>\$ 6,100</u>	<u>\$ 140</u>	<u>\$ 6,240</u>
<u>成 本</u>			
112年1月1日餘額	\$ 17,009	\$ 7,751	\$ 24,760
本期購置	2,099	386	2,485
本期減少	( 5,628)	( 325)	( 5,953)
淨兌換差額	<u>29</u>	<u>-</u>	<u>29</u>
112年12月31日餘額	<u>\$ 13,509</u>	<u>\$ 7,812</u>	<u>\$ 21,321</u>
<u>累計攤銷及減損</u>			
112年1月1日餘額	(\$ 10,909)	(\$ 7,611)	(\$ 18,520)
本期提列攤銷	( 3,513)	( 326)	( 3,839)
本期減少	5,628	325	5,953
淨兌換差額	<u>3</u>	<u>-</u>	<u>3</u>
112年12月31日餘額	<u>(\$ 8,791)</u>	<u>(\$ 7,612)</u>	<u>(\$ 16,403)</u>
112年12月31日淨額	<u>\$ 4,718</u>	<u>\$ 200</u>	<u>\$ 4,918</u>

除認列攤銷費用與合併取得外，合併公司之其他無形資產於 112 及 111 年度並未發生重大增添、處分及減損情形。

攤銷費用係以直線基礎按下列耐用年數計提：

電腦軟體成本	3 至 4 年
其他無形資產	3 年

## 十七、借 款

### (一) 短期借款

	112年12月31日	111年12月31日
<u>無擔保借款</u>		
信用額度借款	\$ 3,108,000	\$ 3,175,000
<u>擔保借款</u>		
銀行借款	<u>500,000</u>	<u>500,000</u>
	<u>\$ 3,608,000</u>	<u>\$ 3,675,000</u>

1. 銀行週轉性借款之利率於 112 年及 111 年 12 月 31 日分別為 1.63%~1.73% 及 1.60%~2.025%。
2. 112 年及 111 年 12 月 31 日之擔保借款係以不動產、廠房及設備為擔保品（請參閱附註十四及三十）。

(二) 應付短期票券－應付商業本票

保 證 機 構	112年12月31日	
	利 率	金 額
無擔保 台灣票券	1.45%	\$ 10,000
保 證 機 構	111年12月31日	
	利 率	金 額
無擔保 國際票券、兆豐票券、台灣票券及 合庫票券	1.60%~1.70%	\$ 520,000

十八、長期借款

	利 率	112年12月31日	111年12月31日
台灣銀行			
彰化尼龍廠房及土地抵押借款，期間為 110.03.30~117.03.30，按月付息，總借款金額為 10 億元，自 112.09.30 起以每 6 個月為一期，前 9 期每期償還本金新台幣 55,000 仟元，餘欠本金到期清償。	2.08770%	\$ 945,000	\$ 1,000,000
彰化銀行			
台北公司信用借款，期間為 110.04.14~113.04.14，按月付息，總額度 1.25 億元，按月繳息，自 111.07.14 起每 3 個月一期，分 8 期本金平均攤還。	2.15000%	31,250	93,750
彰化銀行			
台北公司土地及建物抵押借款，期間為 111.09.28~114.09.28，按月付息。總借款額度為 3.75 億元，本金屆期一次清償。(註 1)	2.06878%	-	310,625

(接次頁)

(承前頁)

	利 率	112年12月31日	111年12月31日
彰化銀行			
台北公司土地及建物抵押借款，期間為 112.12.27~115.12.27，按月付息。總借款額度為 3.75 億元，本金屆期一次清償。	2.20378%	\$ 375,000	\$ -
凱基銀行			
台北公司長期信用借款，期間為 111.11.28~113.06.14，按月付息，總借款額度為 5 億元，本金屆期償還。(註 2)	2.04733%	-	500,000
凱基銀行			
台北公司長期信用借款，期間為 112.12.25~114.11.02，按月付息，總借款額度為 5 億元，本金屆期償還。	1.98378%	500,000	-
中國輸入銀行			
台北公司長期信用借款，期間為 112.03.25~117.03.25，按月付息，總借款額度為 1.44 億元，自 113.09.25 起以每 6 個月為 1 期，分 8 期平均償還本金 18,000 仟元。	2.20400%	144,000	-
		1,995,250	1,904,375
減：一年內到期部分轉列流動負債		( <u>141,250</u> )	( <u>117,500</u> )
		<u>\$ 1,854,000</u>	<u>\$ 1,786,875</u>

註 1：原借款到期日為 114 年 9 月 28 日，已提前於 112 年 7 月還清。

註 2：原借款到期日為 113 年 6 月 14 日，已提前於 112 年 1 月還清。

112 年及 111 年 12 月 31 日之長期借款係以不動產、廠房及設備為擔保品，請參閱附註十四及三十。

## 十九、退職後福利計畫

### (一) 確定提撥計畫

力鵬公司及國內子公司所適用「勞工退休金條例」之退休金制度，係屬政府管理之確定提撥退休計畫，依員工每月薪資 6% 提撥退休金至勞工保險局之個人專戶。

於中國大陸境內之子公司依所在地政府法令規定，依員工薪資總額之一定比例提撥養老保險金，繳付予政府有關部門，專戶儲蓄於各員工獨立帳戶。

國外子公司依當地法令規定提撥退休金至相關退休金管理專戶。

(二) 確定福利計畫

力鵬公司依我國「勞動基準法」辦理之退休金制度係屬確定福利退休計畫。員工退休金之支付，係根據服務年資及核准退休日前6個月平均工資計算。力鵬公司按員工每月薪資總額2%提撥退休金，交由勞工退休準備金監督委員會以該委員會名義存入台灣銀行之專戶，年度終了前，若估算專戶餘額不足給付次一年度內預估達到退休條件之勞工，次年度3月底前將一次提撥其差額。該專戶係委託勞動部勞動基金運用局管理，力鵬公司並無影響投資管理策略之權利。

列入合併資產負債表之確定福利計畫金額列示如下：

	112年12月31日	111年12月31日
確定福利義務現值	\$ 343,639	\$ 372,055
計畫資產公允價值	( 138,843)	( 129,340)
淨確定福利負債	<u>\$ 204,796</u>	<u>\$ 242,715</u>

淨確定福利負債（資產）變動如下：

	確定福利義務現值	計畫資產公允價值	淨確定福利負債（資產）
111年1月1日餘額	<u>\$ 378,470</u>	<u>(\$ 121,868)</u>	<u>\$ 256,602</u>
合併取得	227	-	227
服務成本			
當期服務成本	2,793	-	2,793
前期服務成本	992	-	992
利息費用（收入）	<u>2,382</u>	<u>( 797)</u>	<u>1,585</u>
認列於損益	<u>6,167</u>	<u>( 797)</u>	<u>5,370</u>

（接次頁）

(承前頁)

	確 定 福 利 義 務 現 值	計 畫 資 產 公 允 價 值	淨 確 定 福 利 負 債 ( 資 產 )
再衡量數			
計畫資產報酬 (除包含於 淨利息之金額外)	\$ -	(\$ 9,381)	(\$ 9,381)
精算 (利益) 損失—財務 假設變動	( 19,862)	-	( 19,862)
精算 (利益) 損失—經驗 調整	<u>26,371</u>	<u>-</u>	<u>26,371</u>
認列於其他綜合損益	<u>6,509</u>	<u>( 9,381)</u>	<u>( 2,872)</u>
雇主提撥	-	( 16,569)	( 16,569)
福利支付	( 19,315)	19,275	( 40)
外幣兌換差額	<u>( 3)</u>	<u>-</u>	<u>( 3)</u>
111年12月31日	<u>\$ 372,055</u>	<u>(\$ 129,340)</u>	<u>\$ 242,715</u>
112年1月1日餘額	<u>\$ 372,055</u>	<u>(\$ 129,340)</u>	<u>\$ 242,715</u>
服務成本			
當期服務成本	2,350	-	2,350
前期服務成本	618	-	618
利息費用 (收入)	<u>5,141</u>	<u>( 1,860)</u>	<u>3,281</u>
認列於損益	<u>8,109</u>	<u>( 1,860)</u>	<u>6,249</u>
再衡量數			
計畫資產報酬 (除包含於 淨利息之金額外)	-	( 948)	( 948)
精算 (利益) 損失—財務 假設變動	4,167	-	4,167
精算 (利益) 損失—經驗 調整	<u>( 11,693)</u>	<u>-</u>	<u>( 11,693)</u>
認列於其他綜合損益	<u>( 7,526)</u>	<u>( 948)</u>	<u>( 8,474)</u>
雇主提撥	-	( 35,743)	( 35,743)
福利支付	( 28,979)	29,048	69
外幣兌換差額	<u>( 20)</u>	<u>-</u>	<u>( 20)</u>
112年12月31日	<u>\$ 343,639</u>	<u>(\$ 138,843)</u>	<u>\$ 204,796</u>

有關確定福利計畫所認列之損益金額列示如下：

	112年度	111年度
依功能別彙總		
營業成本	\$ 5,100	\$ 4,387
管理費用	711	720
研發費用	<u>438</u>	<u>263</u>
	<u>\$ 6,249</u>	<u>\$ 5,370</u>

力鵬公司因「勞動基準法」之退休金制度暴露於下列風險：

1. 投資風險：勞動部勞動基金運用局透過自行運用及委託經營方式，將勞工退休基金分別投資於國內（外）權益證券與債務證券及銀行存款等標的，惟力鵬公司之計畫資產得分配金額係以不低於當地銀行 2 年定期存款利率計算而得之收益。
2. 利率風險：公司債之利率下降將使確定福利義務現值增加，惟計畫資產之債務投資報酬亦會隨之增加，兩者對淨確定福利負債之影響具有部分抵銷之效果。
3. 薪資風險：確定福利義務現值之計算係參考計畫成員之未來薪資。因此計畫成員薪資之增加將使確定福利義務現值增加。

力鵬公司及 PT. INDONESIA HWALIN 之計畫資產及確定福利義務現值，係由合格精算師進行精算。衡量日之重大假設如下：

	<u>112年12月31日</u>	<u>111年12月31日</u>
折現率	1.250%~6.870%	1.375%~7.270%
長期平均調薪率	2.50%~5.00%	2.50%~5.00%

若重大精算假設分別發生合理可能之變動，在所有其他假設維持不變之情況下，將使確定福利義務現值增加（減少）之金額如下：

	<u>112年12月31日</u>	<u>111年12月31日</u>
折現率		
增加 0.25%	( <u>\$ 8,495</u> )	( <u>\$ 9,275</u> )
減少 0.25%	<u>\$ 8,552</u>	<u>\$ 9,626</u>
薪資預期增加率		
增加 0.25%	<u>\$ 8,605</u>	<u>\$ 9,359</u>
減少 0.25%	( <u>\$ 8,544</u> )	( <u>\$ 9,064</u> )

由於精算假設可能彼此相關，僅單一假設變動之可能性不大，故上述敏感度分析可能無法反映確定福利義務現值實際變動情形。

	<u>112年12月31日</u>	<u>111年12月31日</u>
預期 1 年內提撥金額	<u>\$ 12,535</u>	<u>\$ 11,796</u>
確定福利義務平均到期期間	9.60~18.31年	10.10~30.16年



## 二十、權益

### (一) 股本

#### 普通股

	112年12月31日	111年12月31日
額定股數(仟股)	<u>1,200,000</u>	<u>1,200,000</u>
額定股本	<u>\$ 12,000,000</u>	<u>\$ 12,000,000</u>
已發行且已收足股款之股數 (仟股)	<u>910,071</u>	<u>914,487</u>
已發行股本	<u>\$ 9,100,712</u>	<u>\$ 9,144,872</u>

已發行之普通股每股面額為 10 元，每股享有一表決權及收取股利之權利。

力鵬公司於 112 年 9 月 18 日經董事會決議通過辦理庫藏股註銷 4,416 仟股，每股面額 10 元，註銷後實收股本為 9,100,712 仟元，基準日為 112 年 9 月 28 日。

### (二) 資本公積

	112年12月31日	111年12月31日
採權益法認列關聯企業資本 公積	\$ 64,850	\$ 63,876
取得或處分子公司股權價格與 帳面價值差額(附註二六)	1,887	1,887
認列對子公司所有權權益變動	435	435
庫藏股票交易	<u>124,029</u>	<u>121,084</u>
	<u>\$ 191,201</u>	<u>\$ 187,282</u>

資本公積中超過票面金額發行股票所得之溢額(包括以超過面額發行普通股、因合併而發行股票之股本溢價、庫藏股票交易及取得或處分子公司股權價格帳面價值差額等)及受領贈與之所得之部分得用以彌補虧損，亦得於公司無虧損時，用以發放現金股利或撥充股本，惟撥充股本每年以實收股本之一定比率為限。

因採用權益法之投資產生之資本公積及認列對子公司所有權益變動，僅得用以彌補虧損。

### (三) 保留盈餘及股利政策

1. 依力鵬公司章程之盈餘分派政策規定，力鵬公司年度總決算如有盈餘，應先彌補累積虧損後，再依法提撥 10% 為法定盈餘公積，但法定盈餘公積累積已達實收資本總額時，得免繼續提列；次依法令或主管機關規定提撥或迴轉特別盈餘公積。如尚有餘額，加計期初累積未分配盈餘作為可供分配盈餘，並提撥可分配盈餘百分之零至百分之百，由董事會擬具盈餘分配議案，提請股東會決議分派之。其中現金股利不得低於股利總數之 5%，但現金股利每股若未達 0.1 元時，得改以股票股利發放，由於產業環境多變，並朝多角化發展，董事會得依資本預算及資金狀況全數改以股票股利發放。力鵬公司章程規定之員工及董事酬勞分派政策，參閱附註二二之(七)員工酬勞及董事酬勞。
2. 力鵬公司於 112 年 6 月 29 日及 111 年 6 月 24 日舉行股東常會，分別決議通過 111 及 110 年度虧損撥補案。
3. 力鵬公司於 113 年 3 月 15 日董事會擬議 112 年度虧損撥補案。有關 112 年度之虧損撥補案尚待預計於 113 年 6 月召開之股東常會決議。

有關股東會決議盈餘分派情形，請至台灣證券交易所「公開資訊觀測站」查詢。

法定盈餘公積應提撥至其餘額達公司實收股本總額時為止。法定盈餘公積得用以彌補虧損。公司無虧損時，法定盈餘公積超過實收股本總額 25% 之部分除得撥充股本外，尚得以現金分配。

### (四) 非控制權益

	112年度	111年度
期初餘額	\$ 935,411	\$ 953,473
歸屬於非控制權益之份額		
本期淨利	11,712	19,092
國外營運機構財務報表 換算之兌換差額	941	1,027

(接次頁)

(承前頁)

	112年度	111年度
透過其他綜合損益按公允價值衡量之金融資產未實現損益	\$ 31,119	(\$ 60,938)
子公司精算損益調整	( 24)	( 14)
子公司發放現金股利	( 10,500)	( 6,750)
收購子公司所減少之非控制權益(附註二六)	-	( 75,312)
取得子公司所增加之非控制權益(附註二五)	-	104,833
期末餘額	<u>\$ 968,659</u>	<u>\$ 935,411</u>

(五) 庫藏股票

1. 112 及 111 年度力鵬公司及子公司持有力鵬公司股數之增減變動如下：

收回原因	112年度			
	期初股數	本期增加	本期減少	期末股數
子公司持有母公司股份	67,029,106	-	-	67,029,106
轉讓股份予員工	<u>4,416,000</u>	<u>-</u>	<u>4,416,000</u>	<u>-</u>
	<u>71,445,106</u>	<u>-</u>	<u>4,416,000</u>	<u>67,029,106</u>

收回原因	111年度			
	期初股數	本期增加	本期減少	期末股數
子公司持有母公司股份	67,029,106	-	-	67,029,106
轉讓股份予員工	<u>4,416,000</u>	<u>-</u>	<u>-</u>	<u>4,416,000</u>
	<u>71,445,106</u>	<u>-</u>	<u>-</u>	<u>71,445,106</u>

2. 子公司持有力鵬公司股票之目的係為維護股東權益，其相關資訊如下：

子公司名稱	持有股數	轉列庫藏股票金額
112年12月31日		
力茂投資股份有限公司	34,177,995	\$ 148,007
鴻興投資股份有限公司	24,618,087	105,886
力興投資股份有限公司	8,233,024	<u>35,399</u>
		<u>\$ 289,292</u>

(接次頁)

(承前頁)

<u>子 公 司 名 稱</u>	<u>持 有 股 數</u>	<u>轉列庫藏股票金額</u>
<u>111年12月31日</u>		
力茂投資股份有限公司	34,177,995	\$ 148,007
鴻興投資股份有限公司	24,618,087	105,886
力興投資股份有限公司	8,233,024	<u>35,399</u>
		<u>\$ 289,292</u>

3. 力鵬公司 112 年 12 月 31 日帳列庫藏股票金額，係子公司持有力鵬公司股份轉列庫藏股票金額為 289,292 仟元，其轉列金額已依力鵬公司對子公司之持股比例調整。力鵬公司股票 112 年 12 月 31 日市價每股 7.93 元。
4. 力鵬公司持有庫藏股票，依證券交易法規定不得質押，亦不得享有股利分派及表決權等權利，另子公司持有力鵬公司股票視同庫藏股票處理，除不得參與力鵬公司之現金增資及無表決權外，其餘與一般股東權利相同。

## 二一、收 入

	<u>112年度</u>	<u>111年度</u>
商品銷貨收入	\$ 29,199,733	\$ 27,908,937
加工收入	411,111	569,428
其 他	<u>58,893</u>	<u>23,028</u>
	<u>\$ 29,669,737</u>	<u>\$ 28,501,393</u>

## 二二、繼續營業單位淨利

### (一) 利息收入

	<u>112年度</u>	<u>111年度</u>
利息收入		
銀行存款	\$ 92,667	\$ 37,483
關係人借款利息	<u>13,545</u>	<u>6,906</u>
	<u>\$ 106,212</u>	<u>\$ 44,389</u>

(二) 其他收入

	112年度	111年度
租金收入		
營業租賃租金收入	\$ 23,661	\$ 23,732
股利收入	1,188	60,602
其他	19,388	16,285
	<u>\$ 44,237</u>	<u>\$ 100,619</u>

(三) 其他利益及損失

	112年度	111年度
處分不動產、廠房及設備(損失)利益	(\$ 1,246)	\$ 2,106
淨外幣兌換利益	106,874	271,058
透過損益按公允價值衡量之 金融資產及負債淨(損失) 利益	( 43,242)	4,335
處分金融資產利益	18,908	3,210
商譽減損損失(附註二五)	-	( 25,782)
其他損失	( 28,733)	( 9,798)
	<u>\$ 52,561</u>	<u>\$ 245,129</u>

(四) 財務成本

	112年度	111年度
租賃負債之利息	\$ 3,053	\$ 3,214
銀行借款利息	104,077	71,969
向關係人借款利息	1,860	1,074
財務費用	292	1,157
	<u>\$ 109,282</u>	<u>\$ 77,414</u>

利息資本化相關資訊如下：

	112年度	111年度
利息資本化金額	\$ 110	\$ 2,451
利息資本化利率	1.98482%- 2.11226%	1.14282%- 2.00156%

(五) 折舊及攤銷

	112年度	111年度
不動產、廠房及設備	\$ 614,210	\$ 613,638
使用權資產	3,474	3,414
無形資產	3,839	11,581
預付款項	56,330	73,608
合 計	<u>\$ 677,853</u>	<u>\$ 702,241</u>
折舊費用依功能別彙總		
營業成本	\$ 601,169	\$ 601,784
營業費用	16,515	15,268
	<u>\$ 617,684</u>	<u>\$ 617,052</u>
攤銷費用依功能別彙總		
營業成本	\$ 54,491	\$ 74,783
營業費用	5,678	10,406
	<u>\$ 60,169</u>	<u>\$ 85,189</u>

(六) 員工福利費用

	112年度			111年度		
	營業成本	營業費用	合 計	營業成本	營業費用	合 計
短期員工福利	\$ 685,290	\$ 169,649	\$ 854,939	\$ 708,392	\$ 176,596	\$ 884,988
退職後福利						
確定提撥計畫	19,330	5,642	24,972	19,320	5,374	24,694
確定福利計畫 (附註十九)	5,100	1,149	6,249	4,387	983	5,370
	24,430	6,791	31,221	23,707	6,357	30,064
董事酬金	-	6,041	6,041	-	6,274	6,274
其他員工福利	70,823	10,964	81,787	70,916	11,550	82,466
員工福利費用合計	<u>\$ 780,543</u>	<u>\$ 193,445</u>	<u>\$ 973,988</u>	<u>\$ 803,015</u>	<u>\$ 200,777</u>	<u>\$1,003,792</u>

(七) 員工酬勞及董事酬勞

力鵬公司依章程規定係以當年度扣除分派員工及董事酬勞之稅前利益分別以不低於 2% 及不高於 5% 提撥員工酬勞及董事酬勞。但尚有累積虧損時，應預先保留彌補數額，再依前述比例提撥員工、董事酬勞。

112 及 111 年度為稅前虧損，故未估列員工酬勞及董事酬勞。

有關力鵬公司 113 及 112 年董事會決議之員工酬勞及董事酬勞資訊，請至台灣證券交易所「公開資訊觀測站」查詢。

### 二三、繼續營業單位所得稅

(一) 認列於損益之所得稅利益之主要組成項目：

	112年度	111年度
當期所得稅		
本年度產生者	\$ 17,069	\$ 12,228
未分配盈餘加徵	1,169	1,412
以前年度調整	<u>1,226</u>	<u>3,114</u>
	<u>19,464</u>	<u>16,754</u>
遞延所得稅		
本年度產生者	( 87,989)	( 27,574)
以前年度調整	<u>( 1)</u>	<u>( 5,778)</u>
	<u>( 87,990)</u>	<u>( 33,352)</u>
認列於損益之所得稅利益	<u>(\$ 68,526)</u>	<u>(\$ 16,598)</u>

會計所得與當期所得稅利益之調節如下：

	112年度	111年度
稅前淨損按法定稅率計算之所得稅利益	(\$ 96,403)	(\$ 3,367)
調節項目之所得稅影響數		
採權益法認列之投資利益	( 7,220)	( 5,948)
金融資產評價利益	( 509)	( 578)
處分投資利益	( 3,807)	( 642)
應稅股利收入	12,821	-
免稅股利收入	( 238)	( 12,120)
免稅證券交易所得分攤費用及利息支出調整	84	84
其他	6,744	5,885
免稅股利虧損不得扣抵	17,123	-
以前年度之所得稅費用於		
本年度調整	1,225	( 2,664)
未認列之虧損扣抵	485	1,340
未分配盈餘加徵	<u>1,169</u>	<u>1,412</u>
認列於損益之所得稅利益	<u>(\$ 68,526)</u>	<u>(\$ 16,598)</u>

(二) 本期所得稅資產及負債

	<u>112年12月31日</u>	<u>111年12月31日</u>
本期所得稅資產		
預付所得稅(帳列其他流動資產)	\$ 11,919	\$ 3,079
本期所得稅負債		
應付所得稅	\$ 10,421	\$ 6,918

(三) 遞延所得稅資產及負債

	<u>112年12月31日</u>	<u>111年12月31日</u>
<u>遞延所得稅資產</u>		
暫時性差異		
備抵存貨跌價損失	\$ 57,312	\$ 69,235
存貨未分攤固定製造費用	20,200	19,446
未實現兌換損失	14,255	4,202
未實現投資損失	5,042	5,042
退休金財稅差異數	234	4,759
確定福利退休計畫精算損益	16,496	17,892
銷貨折讓準備	212	189
虧損扣抵	305,522	219,728
未休假獎金	5,178	4,918
未實現銷貨毛損	61	-
透過損益按公允價值衡量之金融資產評價損失	8,683	-
其他	<u>11,467</u>	<u>11,711</u>
	<u>\$ 444,662</u>	<u>\$ 357,121</u>
<u>遞延所得稅負債</u>		
未實現銷貨毛利	\$ -	\$ 99
透過損益按公允價值衡量之金融資產評價利益	-	457
未實現兌換利益	2,096	1,958
土地增值稅準備	146,650	146,650
其他	<u>343</u>	<u>374</u>
	<u>\$ 149,089</u>	<u>\$ 149,538</u>



(四) 未於合併資產負債表中認列遞延所得稅資產之未使用虧損扣抵金額

	<u>112年12月31日</u>	<u>111年12月31日</u>
虧損扣抵		
119 年度到期	\$ 3,137	\$ 3,137
120 年度到期	9,780	9,780
121 年度到期	6,699	6,699
122 年度到期	<u>2,427</u>	<u>-</u>
	<u>\$ 22,043</u>	<u>\$ 19,616</u>

(五) 未使用之虧損扣抵資訊

截至 112 年 12 月 31 日止，虧損扣抵相關資訊如下：

<u>尚未扣抵餘額</u>	<u>最後扣抵年度</u>
\$ 374,923	118
725,660	119
9,780	120
6,699	121
<u>431,400</u>	122
<u>\$ 1,548,462</u>	

(六) 力鵬公司、力茂公司、力興公司、鴻興公司、力寶龍能源公司及伊德公司之營利事業所得稅結算申報案經稅捐稽徵機關核定至 110 年度；PT. INDONESIA HWALIN 則核定至 109 年度。

二四、每股虧損

合併公司 112 及 111 年度每股虧損之計算如下：

	<u>金額 (分子)</u>		<u>每股虧損 (元)</u>
	<u>本期純損 (歸屬於本公司股東)</u>	<u>股數(分母)(仟股)</u>	<u>本期純損 (歸屬於本公司股東)</u>
<u>112 年度</u>			
基本每股虧損			
屬於普通股股東之本期純損	(\$ <u>445,006</u> )	<u>874,411</u>	(\$ <u>0.51</u> )
<u>111 年度</u>			
基本每股虧損			
屬於普通股股東之本期純損	(\$ <u>37,008</u> )	<u>874,411</u>	(\$ <u>0.04</u> )

## 二五、企業合併

### (一) 收購子公司

	主要營運活動	收 購 日	具表決權之 所有權權益/ 收購比例(%)	移 轉 對 價
PT. INDONESIA HWALIN	伸縮尼龍針織 布、各種人造 纖維布、胚布 等加工製造進 出口貿易業務	111年1月3日	51.09%	<u>\$ 130,002</u>

### (二) 收購日取得之資產及承擔之負債

	PT. INDONESIA HWALIN
流動資產	
現金及約當現金	\$ 133,380
應收票據、應收帳款及其他流動資產	17,050
存 貨	9,552
非流動資產	
設備（附註十四）（成本 101,750 仟元－累計折舊 27,949 仟元）	73,801
其 他	20,605
流動負債	
應付帳款及其他應付款	( 9,710)
非流動負債	
長期借款	( 31,441)
其 他	( <u>4,184</u> )
	<u>\$ 209,053</u>

### (三) 因收購產生之商譽

	PT. INDONESIA HWALIN
移轉對價	\$ 130,002
加：非控制權益（PT. INDONESIA HWALIN 之 48.91%所有權權益）	104,833
減：所取得可辨認淨資產之公允價值	( <u>209,053</u> )
因收購產生之商譽	<u>\$ 25,782</u>

收購 PT. INDONESIA HWALIN 公司產生之商譽，主要係來自控制溢價。合併所支付之對價係包含預期產生之合併綜效。

(四) 取得子公司之淨現金流入

	PT. INDONESIA HWALIN
現金支付之對價	(\$ 130,002)
加：取得之現金及約當現金餘額	<u>133,380</u>
	<u>\$ 3,378</u>

(五) 企業合併對經營成果之影響

自收購日起，來自被收購公司之經營成果如下：

	111年度
營業收入	
PT.INDONESIA HWALIN	<u>\$ 83,759</u>
稅後淨利	
PT.INDONESIA HWALIN	<u>\$ 7,495</u>

二六、與非控制權益之權益交易

合併公司於 111 年 3 月向非關係人購入增加取得 PT. INDONESIA HWALIN 約 30.98% 股權，持股比例由 51.09% 增加為 82.07%。

由於上述交易並未改變合併公司對該等子公司之控制，合併公司係視為權益交易處理。

	PT. INDONESIA HWALIN
給付之對價	(\$ 73,425)
子公司淨資產帳面金額按相對權益 變動計算應轉出非控制權益之金額	<u>75,312</u>
權益交易差額	<u>\$ 1,887</u>

	PT. INDONESIA HWALIN
<u>權益交易差額調整科目</u>	
資本公積－取得子公司部分權益 價格與帳面價值差額	<u>\$ 1,887</u>

## 二七、資本風險管理

合併公司進行資本管理以確保能夠於繼續經營之前提下，藉由將債務及權益餘額最適化，以使股東報酬極大化。合併公司之整體策略並無變化。

合併公司未有其他外部資本規定之限制。

## 二八、金融工具

### (一) 公允價值資訊－非按公允價值衡量之金融工具

合併公司管理階層認為非按公允價值衡量之金融資產及金融負債之帳面金額趨近其公允價值或其公允價值無法可靠衡量。

### (二) 公允價值資訊－以重複性基礎按公允價值衡量之金融工具

#### 112 年 12 月 31 日

	第 一 級	第 二 級	第 三 級	合 計
透過損益按公允價值衡量之 金融資產				
國內上市(櫃)股票	\$ 115,221	\$ -	\$ -	\$ 115,221
基金受益憑證	46,157	-	-	46,157
國內未上市(櫃)普通股	-	-	5,903	5,903
國外未上市(櫃)普通股	-	-	430	430
結構性存款	-	56,907	-	56,907
理財性商品	-	1,965	-	1,965
合 計	<u>\$ 161,378</u>	<u>\$ 58,872</u>	<u>\$ 6,333</u>	<u>\$ 226,583</u>
透過其他綜合損益按公允價值 衡量之金融資產				
國內上市股票	<u>\$ 2,054,730</u>	<u>\$ -</u>	<u>\$ -</u>	<u>\$ 2,054,730</u>
透過損益按公允價值衡量之 金融負債				
衍生工具－換匯合約	<u>\$ -</u>	<u>\$ 43,414</u>	<u>\$ -</u>	<u>\$ 43,414</u>

#### 111 年 12 月 31 日

	第 一 級	第 二 級	第 三 級	合 計
透過損益按公允價值衡量之 金融資產				
衍生工具－換匯合約	\$ -	\$ 2,813	\$ -	\$ 2,813
國內上市(櫃)股票	125,167	-	-	125,167
基金受益憑證	6,058	-	-	6,058
國內未上市(櫃)普通股	-	-	5,903	5,903
國外未上市(櫃)普通股	-	-	430	430

(接次頁)

(承前頁)

	第 一 級	第 二 級	第 三 級	合 計
結構性存款	\$ -	\$ 95,295	\$ -	\$ 95,295
理財性商品	-	2,682	-	2,682
合 計	<u>\$ 131,225</u>	<u>\$ 100,790</u>	<u>\$ 6,333</u>	<u>\$ 238,348</u>
透過其他綜合損益按公允價值 衡量之金融資產				
國內上市股票	<u>\$ 1,938,250</u>	<u>\$ -</u>	<u>\$ -</u>	<u>\$ 1,938,250</u>
透過損益按公允價值衡量之 金融負債				
衍生工具—換匯合約	<u>\$ -</u>	<u>\$ 529</u>	<u>\$ -</u>	<u>\$ 529</u>

112 及 111 年度無第一等級與第二等級公允價值衡量間移轉之情形。

(三) 第 2 等級公允價值衡量之評價技術及輸入值：

金 融 工 具 類 別	評 價 技 術 及 輸 入 值
衍生工具—換匯合約	現金流量折現法：按期末可觀察換匯合約所計匯率估計未來現金流量，並以可反映各交易對方信用風險之折現率分別折現。

(四) 第 3 等級公允價值衡量之評價技術及輸入值：

未上市（櫃）權益投資係採資產法，按個別資產及個別負債之總價值，以反映投資標的之整體價值。

(五) 金融工具之種類

	112年12月31日	111年12月31日
金融資產		
透過損益按公允價值衡量 強制透過損益按公允 價值衡量	\$ 226,583	\$ 238,348
按攤銷後成本衡量之金融 資產（註1）	5,919,654	5,448,540
透過其他綜合損益按公允 價值衡量之金融資產 權益工具投資	2,054,730	1,938,250

(接次頁)

(承前頁)

	112年12月31日	111年12月31日
<u>金融負債</u>		
透過損益按公允價值衡量		
強制透過損益按公允價值衡量	\$ 43,414	\$ 529
按攤銷後成本衡量之金融負債(註2)	8,302,800	8,629,956

註1：餘額係包含現金及約當現金、應收票據、應收帳款、其他應收款、應收關係人墊借款及存出保證金等按攤銷後成本衡量之金融資產。

註2：餘額係包含短期借款、應付短期票券、應付票據、應付帳款、其他應付款、應付關係人墊借款、長期借款及存入保證金按攤銷後成本衡量之金融負債。

#### (六) 衍生性金融商品

112年度操作衍生性金融商品產生之淨利益為41,662仟元，分別為未實現損失43,414仟元及已實現利益85,076仟元，帳列其他利益及損失項下。

111年度操作衍生性金融商品產生之淨利益為12,097仟元，分別為未實現利益2,285仟元及已實現利益9,812仟元，帳列其他利益及損失項下。

#### (七) 財務風險管理目的與政策

合併公司主要金融工具包括權益及債務投資、借款、租賃負債、應收帳款及應付帳款等。合併公司之財務管理部門為各業務單位提供服務，統籌協調進入國內與國際金融市場操作，藉由依照風險程度與廣度分析暴險之內部風險報告監督及管理合併公司營運有關之財務風險。該等風險包括市場風險(係為匯率風險)、信用風險及流動性風險。

合併公司透過衍生金融工具規避匯率風險之影響。衍生金融工具之運用受合併公司董事會通過之政策所規範，其為匯率風險、信用風險、衍生金融工具與非衍生金融工具之運用以及剩餘流動資金之投資書面原則。內部稽核人員持續地針對政策之遵循與暴險額度進行覆核。合併公司並未以投機目的而進行金融工具（包括衍生金融工具）之交易。

#### 1. 市場風險

合併公司之營運活動使合併公司承擔之主要財務風險為外幣匯率變動風險。

##### (1) 匯率風險

係來自未來之商業交易、已認列之資產負債，以遠匯買賣交易規避匯率變動風險。

本公司有關金融工具市場風險之暴險及其對該等暴險之管理與衡量方式並無改變。

##### 敏感度分析

合併公司主要受到美金匯率波動之影響。

下表詳細說明當新台幣（功能性貨幣）對美金之匯率增加及減少 0.5% 時，合併公司之敏感度分析。0.5% 係為合併公司對外幣匯率之合理可能變動範圍之評估。敏感度分析僅包括流通在外之外幣貨幣性項目，並將其期末之換算以匯率變動 0.5% 予以調整。下表之正數係表示當新台幣相對於各相關貨幣貶值 0.5% 時，將使稅前淨利增加之金額；當新台幣相對於各相關貨幣升值 0.5% 時，其對稅前淨利影響將為同金額之負數。

	<u>112年12月31日</u>	<u>111年12月31日</u>
美金匯率變動 0.5% 之 損益影響	\$ 13,605	\$ 11,432

##### (2) 利率風險

因本公司以固定及浮動利率借入資金，因而產生利率暴險。

本公司於資產負債表日受利率暴險之金融資產及金融負債帳面金額如下：

	112年12月31日	111年12月31日
具公允價值利率風險		
－金融資產	\$ 2,183,637	\$ 2,435,764
－金融負債	3,526,618	4,225,395
具現金流量利率風險		
－金融負債	2,115,250	1,904,375

有關利率風險之敏感度分析，係假設利率上升／下降一個百分點，本公司於 112 及 111 年度之現金流出／入分別為 21,153 仟元及 19,044 仟元。

## 2. 信用風險

信用風險係指交易對方拖欠合約義務而造成公司財務損失之風險。為減輕信用風險，合併公司針對重大之交易對象均要求提供擔保品或其他擔保之權利。據此，合併公司管理階層認為合併公司之信用風險已顯著減少。

## 3. 流動性風險

合併公司係透過管理及維持足夠部位之現金及約當現金以支應公司營運並減輕現金流量波動之影響。合併公司管理階層監督銀行融資額度使用狀況並確保借款合同條款之遵循。

銀行借款對合併公司而言係為一項重要流動性來源。截至 112 年及 111 年 12 月 31 日止，合併公司未動用之短期銀行融資額度分別為 11,339,148 仟元及 10,255,998 仟元。

### (1) 非衍生金融負債之流動性及利率風險表

非衍生金融負債剩餘合約到期分析係依合併公司最早可能被要求還款之日期，按金融負債未折現現金流量（包含本金及估計利息）編製。因此，合併公司可被要求立即還款之銀行借款，係列於下表最早之期間內，不考慮銀行立即執行該權利之機率；其他非衍生金融負債到期分析係依照約定之還款日編製。分析如下：



112 年 12 月 31 日

非衍生性金融負債	1 年 內	1 至 2 年	2 年 以 上
短期借款	\$ 3,608,000	\$ -	\$ -
應付短期票券	10,000	-	-
應付票據 (含關係人)	118,293	-	-
應付帳款 (含關係人)	2,004,559	-	-
其他應付款	451,624	-	-
應付關係人墊借款	113,000	-	-
租賃負債 (流動及非流動)	5,373	5,182	31,089
負債準備	1,062	-	-
長期借款 (包含一年或一營運週期內到期)	141,250	610,000	1,244,000
存入保證金	<u>2,074</u>	-	-
	<u>\$ 6,455,235</u>	<u>\$ 615,182</u>	<u>\$ 1,275,089</u>

111 年 12 月 31 日

非衍生性金融負債	1 年 內	1 至 2 年	2 年 以 上
短期借款	\$ 3,675,000	\$ -	\$ -
應付短期票券	520,000	-	-
應付票據 (含關係人)	93,611	-	-
應付帳款 (含關係人)	1,934,291	-	-
其他應付款	395,521	-	-
應付關係人墊借款	105,000	-	-
租賃負債 (流動及非流動)	5,265	5,265	35,550
負債準備	945	-	-
長期借款 (包含一年或一營運週期內到期)	117,500	141,250	1,645,625
存入保證金	<u>2,158</u>	-	-
	<u>\$ 6,849,291</u>	<u>\$ 146,515</u>	<u>\$ 1,681,175</u>

(2) 衍生性金融負債之流動性

針對衍生金融工具之流動性分析，就採淨額交割之衍生工具而言，係以未折現之合約淨現金流入及流出為基礎編製；就採總額交割之衍生工具而言，係以未折現之總現金流入及流出為基礎編製。

112 年 12 月 31 日

衍生性金融負債	1 年 內	1 至 2 年內	2 至 5 年內	5 年 以 上
淨額交割				
換匯合約	<u>\$ 43,414</u>	<u>\$ -</u>	<u>\$ -</u>	<u>\$ -</u>

111年12月31日

衍生性金融負債	1年內	1至2年內	2至5年內	5年以上
淨額交割				
換匯合約	\$ 529	\$ -	\$ -	\$ -

## 二九、關係人交易

力鵬公司及其子公司（係力鵬公司之關係人）間之交易、帳戶餘額、收益及費損，於合併時全數予以銷除，故未揭露於本附註。合併公司與其他關係人間之交易如下。

### (一) 關係人名稱及其關係

關係人名稱	與合併公司之關係
力麗企業股份有限公司	具有重大影響力之投資者
福麗通運股份有限公司	關聯企業
力傑能源股份有限公司	關聯企業
力寶龍企業股份有限公司	關聯企業
力麟科技股份有限公司	關聯企業
力麗科技股份有限公司	關聯企業
力贊投資股份有限公司	關聯企業
力豪投資股份有限公司	關聯企業
力寶龍能源股份有限公司	關聯企業
PT. INDONESIA LIBOLON FIBER SYSTEM	關聯企業
峰儀科技股份有限公司	其他
LIBOLON INTERNATIONAL CORP.	其他
力麗觀光開發股份有限公司	其他

### (二) 營業收入

帳列項目	關係人類別 / 名稱	112年度	111年度
銷貨收入	具有重大影響力之投資者	\$ 366,823	\$ 564,464
	關聯企業	570,441	695,092
	其他	-	3,300
		<u>\$ 937,264</u>	<u>\$ 1,262,856</u>

合併公司向關係企業及其他關係人之銷貨與一般交易無重大差異。

(三) 進 貨

關 係 人 類 別	112年度	111年度
具有重大影響力之投資者	\$ 802,783	\$ 777,920
關聯企業	<u>46,084</u>	<u>91,018</u>
	<u>\$ 848,867</u>	<u>\$ 868,938</u>

(四) 應收關係人款項 (不含對關係人放款)

帳 列 項 目	關 係 人 類 別 / 名 稱	112年12月31日	111年12月31日
應收票據	具有重大影響力之投資者		
	力麗企業	\$ 24,104	\$ 24,831
	關聯企業		
	力麟科技	72,836	84,937
	其 他	-	9
		<u>96,940</u>	<u>109,777</u>
應收帳款	具有重大影響力之投資者	42,316	28,408
	關聯企業	<u>82,574</u>	<u>63,005</u>
		<u>124,890</u>	<u>91,413</u>
其他應收款	具有重大影響力之投資者		
	力麗企業	14,118	15,126
	關聯企業	2,779	2,355
	其 他	4	2
		<u>16,901</u>	<u>17,483</u>
		<u>\$ 238,731</u>	<u>\$ 218,673</u>

流通在外之應收關係人款項未收取保證。112年及111年12月31日應收關係人款項並未提列備抵損失。合併公司與關係人收付款期限，與一般客戶及廠商無重大差異。

(五) 應付關係人款項 (不含向關係人借款)

帳 列 項 目	關 係 人 類 別 / 名 稱	112年12月31日	111年12月31日
應付票據	具有重大影響力之投資者		
	力麗企業	\$ 83,915	\$ 50,990
	關聯企業	<u>2,403</u>	<u>1,494</u>
		<u>86,318</u>	<u>52,484</u>
應付帳款	具有重大影響力之投資者		
	力麗企業	56,527	53,685
	關聯企業	<u>6,069</u>	<u>6,684</u>
		<u>62,596</u>	<u>60,369</u>
		<u>\$ 148,914</u>	<u>\$ 112,853</u>

流通在外之應付關係人款項餘額係未提供擔保。

## (六) 處分不動產、廠房及設備

關係人類別 / 名稱	處分價款		處分(損)益	
	112年度	111年度	112年度	111年度
具有重大影響力之投資者	\$ 4,300	\$ -	\$ 4,300	\$ -

## (七) 取得之不動產、廠房及設備

關係人類別 / 名稱	取得價款	
	112年度	111年度
具有重大影響力之投資者	\$ -	\$ 100
關聯企業	-	10,401
	\$ -	\$ 10,501

## (八) 取得其他資產

關係人類別	帳列項目	取得價款	
		112年度	111年度
關聯企業	其他無形資產—電腦軟體	\$ 2,000	\$ 2,942

## (九) 應收關係人墊借款

	112年12月31日					
	最高餘額	期末餘額	利率區間(%)	利息收入	應收利息	
具有重大影響力之投資者						
力麗企業	\$ 161,000	\$ 161,000	1.77582~1.67857	\$ 2,402	\$ 207	
關聯企業						
PT. INDONESIA LIBOLON						
FIBER SYSTEM	378,951	372,145	2.62000~3.10000	6,219	973	
力麟科技	355,000	245,000	2.26822~2.36682	4,924	446	
		\$ 778,145		\$ 13,545	\$ 1,626	
	111年12月31日					
	最高餘額	期末餘額	利率區間(%)	利息收入	應收利息	
具有重大影響力之投資者						
力麗企業	\$ 233,000	\$ 144,000	0.81037~1.82470	\$ 1,928	\$ 171	
關聯企業						
PT. INDONESIA LIBOLON						
FIBER SYSTEM	453,591	30,710	1.40332~2.62000	2,855	17	
力麟科技	200,000	147,000	1.48725~2.38698	2,123	392	
		\$ 321,710		\$ 6,906	\$ 580	

合併公司提供短期放款予具有重大影響力之投資者，利率區間與市場利率相近。

(十) 應付關係人墊借款

		112年12月31日				
		最高餘額	期末餘額	利率區間(%)	利息支出	應付利息
關聯企業						
	力豪投資	\$ 71,000	\$ 71,000	1.65532~1.72051	\$ 1,184	\$ 103
	力贊投資	42,000	<u>42,000</u>	1.65532~1.72051	<u>676</u>	<u>61</u>
			<u>\$ 113,000</u>		<u>\$ 1,860</u>	<u>\$ 164</u>

		111年12月31日				
		最高餘額	期末餘額	利率區間(%)	利息支出	應付利息
關聯企業						
	力豪投資	\$ 71,000	\$ 71,000	0.80354~1.66230	\$ 716	\$ 100
	力贊投資	42,000	<u>34,000</u>	0.80354~1.66230	<u>358</u>	<u>48</u>
			<u>\$ 105,000</u>		<u>\$ 1,074</u>	<u>\$ 148</u>

合併公司向關係人借款之借款利率與市場利率相當。向關聯企業及其他關係人之借款皆為信用借款。

(十一) 其他

進貨—運費	112年度	111年度
關聯企業	<u>\$ 19,743</u>	<u>\$ 20,037</u>
出口費用	112年度	111年度
關聯企業	<u>\$ 12,870</u>	<u>\$ 12,385</u>
銷售—運費	112年度	111年度
具有重大影響力之投資者	<u>\$ 223</u>	<u>\$ 1,948</u>
租金收入	112年度	111年度
具有重大影響力之投資者		
力麗企業	\$ 7,644	\$ 7,746
關聯企業		
力麗科技	5,986	5,468
其他	2,512	2,574
其他	<u>18</u>	<u>20</u>
	<u>\$ 16,160</u>	<u>\$ 15,808</u>

合併公司向關係人收取之租金收入係參考當地一般行情，收款期間為1個月期票。

其 他 收 入	112年度	111年度
具有重大影響力之投資者		
力麗企業	\$ 15,834	\$ 25,827
關聯企業		
力麟科技	3,582	3,662
其 他	540	668
	<u>\$ 19,956</u>	<u>\$ 30,157</u>

租 金 支 出	112年度	111年度
具有重大影響力之投資者		
力麗企業	<u>\$ 28,562</u>	<u>\$ 28,482</u>

合併公司支付關係人之租金係參考當地一般行情，付款期間為 1 個月期票。

資 訊 服 務 費	112年度	111年度
關聯企業		
力麗科技	<u>\$ 25,464</u>	<u>\$ 24,552</u>

其 他 支 出 — 蒸 氣	112年度	111年度
具有重大影響力之投資者		
力麗企業	<u>\$ 10,822</u>	<u>\$ 62,808</u>

環 保 支 出	112年度	111年度
具有重大影響力之投資者		
	<u>\$ -</u>	<u>\$ 22</u>

勞 務 費 — 煤 炭 處 理	112年度	111年度
關聯企業		
力傑能源	<u>\$ 1,143</u>	<u>\$ 914</u>

燃 料 費 — 煤 炭	112年度	111年度
關聯企業		
力傑能源	<u>\$ 274,953</u>	<u>\$ 281,633</u>

(十二) 主要管理階層薪酬

對董事及其他主要管理階層之薪酬總額如下：

	112年度	111年度
短期員工福利	\$ 24,789	\$ 25,039
退職後福利	<u>375</u>	<u>550</u>
	<u>\$ 25,164</u>	<u>\$ 25,589</u>

董事及其他主要管理階層之薪酬係由薪酬委員會依照個人績效及市場趨勢決定。

(十三) 其他關係人交易

關係人類別	項目	已簽訂未完成之 合約總價(未稅)	預付設備款 餘額
		112年12月31日	112年12月31日
關聯企業			
力麗科技	軟硬體	\$ <u>848</u>	\$ <u>-</u>

關係人類別	項目	已簽訂未完成之 合約總價(未稅)	預付設備款 餘額
		111年12月31日	111年12月31日
關聯企業			
力麗科技	軟硬體	\$ <u>1,950</u>	\$ <u>-</u>

三十、質抵押之資產

合併公司下列資產已提供作為金融機構之擔保品。

	112年12月31日	111年12月31日
質押定存單(附註六及十)	\$ 4,231	\$ 4,198
透過其他綜合損益按公允價值 衡量之金融資產—非流動 (附註十一)	44,660	44,013
不動產、廠房及設備(附註十四)	<u>2,824,989</u>	<u>2,898,486</u>
	<u>\$ 2,873,880</u>	<u>\$ 2,946,697</u>

### 三一、重大或有負債及未認列之合約承諾

除其他附註所述者外，合併公司於資產負債表日有下列重大承諾事項及或有事項：

112年及111年12月31日，合併公司尚有已開立未使用信用狀明細如下：

	單位：外幣仟元	
	112年12月31日	111年12月31日
美金	\$ 73,350	\$ 91,957
日幣	-	34,500
台幣	114,401	-
歐元	-	194
瑞士法郎	-	190
人民幣	270,846	-

### 三二、具重大影響之外幣金融資產及負債資訊

以下資訊係按合併公司各個體功能性貨幣以外之外幣彙總表達，所揭露之匯率係指該等外幣換算至功能性貨幣之匯率。具重大影響之外幣資產及負債如下：

公司名稱	金融資產 貨幣性項目	單位：外幣元／新台幣仟元		
		112年12月31日		
		外幣	匯率	帳面價值
力鵬公司	美元	\$ 145,509,842	30.705 (美元：新台幣)	\$ 4,467,880
"	人民幣	400,573	4.327 (人民幣：新台幣)	1,733
力寶龍(上海)公司	美元	6,666,660	7.0961 (美元：人民幣)	204,699
伊德石化	美元	59,288,509	30.705 (美元：新台幣)	1,820,454
	人民幣	27,459,503	4.327 (人民幣：新台幣)	118,817
In talent	美元	1,251	30.705 (美元：新台幣)	38
PT. INDONESIA HWALIN	美元	4,272,473	15,416 (美元：印尼盾)	131,186
力興公司	美元	1,676,822	30.705 (美元：新台幣)	51,487

(接次頁)



(承前頁)

		112年12月31日		
		外	幣 匯	率 帳 面 價 值
	<u>非貨幣性項目</u>			
力鵬公司	透過損益按公允 價值衡量之金 融資產－非流 動			
	美 元	\$ 96,149	30.705 (美元：新台幣)	\$ 2,952
"	採用權益法之 投資			
	印 尼 盾	304,677,644,247	0.0019918 (印尼盾：新台幣)	606,857
In talent	採用權益法之 投資			
	人 民 幣	61,003,231	4.327 (人民幣：新台幣)	263,961
伊德石化	採用權益法之 投資			
	美 元	182,285	30.705 (美元：新台幣)	5,597
<u>公 司 名 稱</u>	<u>金 融 負 債</u>			
	<u>貨幣性項目</u>			
力鵬公司	美 元	56,843,603	30.705 (美元：新台幣)	1,745,383
"	人 民 幣	50,206	4.327 (人民幣：新台幣)	217
力寶龍(上海) 公司	美 元	3,447,881	7.0961 (美元：人民幣)	105,867
伊德石化	美 元	68,351,003	30.705 (美元：新台幣)	2,098,718
	人 民 幣	17,331,105	4.327 (人民幣：新台幣)	74,992
PT. INDONESIA HWALIN	美 元	154,646	15,416 (美元：印尼盾)	4,748
	<u>非貨幣性項目</u>			
力鵬公司	衍生工具			
	美 元	70,000,000 (名目本金)	30.705 (美元：新台幣)	43,414

		111年12月31日		
公司名稱	金融資產	外幣	匯率	帳面價值
	<u>貨幣性項目</u>			
力鵬公司	美元	\$ 116,164,050	30.71 (美元：新台幣)	\$ 3,567,398
"	人民幣	10,396,064	4.408 (人民幣：新台幣)	45,826
力寶龍(上海)公司	美元	4,835,945	6.9669 (美元：人民幣)	148,512
伊德石化	美元	56,944,118	30.71 (美元：新台幣)	1,748,754
In talent	美元	1,235	30.71 (美元：新台幣)	38
PT. INDONESIA HWALIN	美元	4,047,436	15,731 (美元：印尼盾)	124,297
	<u>非貨幣性項目</u>			
力鵬公司	衍生工具			
	美元	50,000,000 (名目本金)	30.71 (美元：新台幣)	2,813
"	透過損益按公允價值衡量之金融資產—非流動			
	美元	96,149	30.71 (美元：新台幣)	2,953
"	採用權益法之投資			
	印尼盾	317,581,997,560	0.0019522 (印尼盾：新台幣)	619,983
In talent	採用權益法之投資			
	人民幣	73,161,478	4.408 (人民幣：新台幣)	322,496
伊德石化	採用權益法之投資			
	美元	194,753	30.71 (美元：新台幣)	5,981
	<u>金融負債</u>			
	<u>貨幣性項目</u>			
力鵬公司	美元	42,374,857	30.71 (美元：新台幣)	1,031,332
"	人民幣	52,855	4.408 (人民幣：新台幣)	233
力寶龍(上海)公司	美元	1,265,051	6.9669 (美元：人民幣)	38,850

(接次頁)

(承前頁)

		111年12月31日		
		外幣	匯率	帳面價值
伊德石化	美元	\$ 63,856,192	30.71 (美元：新台幣)	\$ 1,961,024
PT. INDONESIA HWALIN	美元	47,886	15,731 (美元：印尼盾)	1,471
力鵬公司	非貨幣性項目 衍生工具			
	美元	15,000,000 (名目本金)	30.71 (美元：新台幣)	529

合併公司於 112 及 111 年度外幣未實現兌換損益分別為損失 60,074 仟元及損失 4,737 仟元，由於外幣交易貨幣種類繁多，故無法按各重大影響之外幣別揭露兌換損益。

### 三三、附註揭露事項

#### (一) 重大交易事項及(二)轉投資事業相關資訊：

1. 資金貸與他人：附表一
2. 為他人背書保證：附表二
3. 期末持有有價證券情形（不包含投資子公司、關聯企業及合資權益部分）：附表三
4. 累積買進或賣出同一有價證券之金額達新臺幣 3 億元或實收資本額 20% 以上：無
5. 取得不動產之金額達新臺幣 3 億元或實收資本額 20% 以上：無
6. 處分不動產之金額達新臺幣 3 億元或實收資本額 20% 以上：無
7. 與關係人進、銷貨之金額達新臺幣 1 億元或實收資本額 20% 以上：附表四
8. 應收關係人款項達新臺幣 1 億元或實收資本額 20% 以上：附表五
9. 從事衍生工具交易：附註七及二八
10. 其他：母子公司間及各子公司間之業務關係及重要交易往來情形及金額：附表六
11. 被投資公司資訊：附表七

(三) 大陸投資資訊：

1. 大陸被投資公司名稱、主要營業項目、實收資本額、投資方式、資金匯出入情形、持股比例、投資損益、期末投資帳面金額、已匯回投資損益及赴大陸地區投資限額：附表八
2. 與大陸被投資公司直接或間接經由第三地區所發生下列之重大交易事項，及其價格、付款條件、未實現損益：附表九
  - (1) 進貨金額及百分比與相關應付款項之期末餘額及百分比。
  - (2) 銷貨金額及百分比與相關應收款項之期末餘額及百分比。
  - (3) 財產交易金額及其所產生之損益數額。
  - (4) 票據背書保證或提供擔保品之期末餘額及其目的。
  - (5) 資金融通之最高餘額、期末餘額、利率區間及當期利息總額。
  - (6) 其他對當期損益或財務狀況有重大影響之交易事項，如勞務之提供或收受等。

(四) 主要股東資訊：股權比例達 5% 以上之股東名稱、持股數額及比例。

附表十

三四、部門資訊

提供給主要營運決策者用以分配資源及評量部門績效之資訊，著重於每一交付或提供之產品或勞務之種類。合併公司之應報導部門如下：

尼龍部門－主要為尼龍粒及尼龍絲之製造銷售

織品部門－主要為平織布及針織布之製造銷售

貿易部門－主要為各種紡織產品及大宗原物料之銷售

染紗及其他部門－主要為染紗之製造及銷售等

(一) 部門收入與營運結果

	112年度					調整及沖銷	合計
	尼龍部門	織品部門	貿易部門	染紗及其他部門	合計		
營業收入(含調撥收入)	\$ 6,081,451	\$ 3,559,053	\$ 20,916,894	\$ 432,202	\$ 30,989,600	(\$ 1,319,863)	\$ 29,669,737
營業成本(含調撥成本)	( 6,706,825)	( 3,173,022)	( 20,522,483)	( 362,861)	( 30,765,191)	1,326,212	( 29,438,979)
營業毛利(損)	( 625,374)	386,031	394,411	69,341	224,409	6,349	230,758
營業費用	( 194,600)	( 328,991)	( 291,109)	( 19,340)	( 834,040)	4,501	( 829,539)
營業利益(損失)	(\$ 819,974)	\$ 57,040	\$ 103,302	\$ 50,001	(\$ 609,631)	\$ 10,850	( 598,781)
營業外收入及支出							96,961
稅前淨損							(\$ 501,820)

	111年度						
	尼龍部門	織品部門	貿易部門	染紗及其他部門	合計	調整及沖銷	合計
營業收入(含調撥收入)	\$ 7,839,474	\$ 4,087,388	\$ 18,342,450	\$ 256,025	\$ 30,525,337	(\$ 2,023,944)	\$ 28,501,393
營業成本(含調撥成本)	( 8,154,531)	( 3,532,103)	( 18,097,965)	( 228,754)	( 30,013,353)	2,018,724	( 27,994,629)
營業毛利(損)	( 315,057)	555,285	244,485	27,271	511,984	( 5,220)	506,764
營業費用	( 302,088)	( 335,180)	( 178,775)	( 27,914)	( 843,957)	1,967	( 841,990)
營業利益(損失)	(\$ 617,145)	\$ 220,105	\$ 65,710	(\$ 643)	(\$ 331,973)	(\$ 3,253)	( 335,226)
營業外收入及支出							300,712
稅前淨損							(\$ 34,514)

部門利益係指各個部門所賺取之利潤，不包含應分攤之採用權益法之關聯企業損益份額、處分關聯企業損益、租金收入、利息收入、處分不動產、廠房及設備損益、處分投資損益、外幣兌換淨利益(損失)、金融工具評價損益、財務成本以及所得稅費用。此衡量金額係提供予主要營運決策者，用以分配資源予部門及評量其績效。

## (二) 部門資產

	112年12月31日						
	尼龍部門	織品部門	貿易部門	染紗及其他部門	合計	調整及沖銷	合計
現金及約當現金	\$ 100	\$ 125,001	\$ 123,285	\$ 1,854,445	\$ 2,102,831	\$ -	\$ 2,102,831
透過損益按公允價值衡量之金融資產	-	-	58,873	161,377	220,250	-	220,250
應收票據及帳款	650,074	313,461	1,782,124	7,167	2,752,826	( 107,255)	2,645,571
應收關係人墊借款	-	-	-	1,475,731	1,475,731	( 697,586)	778,145
存貨	1,134,791	1,023,028	305,537	52,527	2,515,883	( 3,119)	2,512,764
其他流動資產	40,389	26,751	1,794,019	98,862	1,960,021	( 1,453,162)	506,859
流動資產合計	1,825,354	1,488,241	4,063,838	3,650,109	11,027,542	( 2,261,122)	8,766,420
透過損益按公允價值衡量之金融資產	-	-	-	6,333	6,333	-	6,333
透過其他綜合損益按公允價值衡量之金融資產	-	-	-	2,586,271	2,586,271	( 531,541)	2,054,730
採用權益法之投資	-	-	-	4,209,122	4,209,122	( 1,548,234)	2,660,888
不動產、廠房及設備	2,860,746	1,816,945	-	433,713	5,111,404	( 39,235)	5,072,169
使用權資產	188	24,053	-	265	24,506	-	24,506
其他無形資產	1,030	2,311	-	1,577	4,918	-	4,918
其他非流動資產	967	2,823	1,693	444,385	449,868	1,860	451,728
資產總計	\$ 4,688,285	\$ 3,334,373	\$ 4,065,531	\$ 11,322,715	\$ 23,419,964	(\$ 4,378,272)	\$ 19,041,692

	111年12月31日						
	尼龍部門	織品部門	貿易部門	染紗及其他部門	合計	調整及沖銷	合計
現金及約當現金	\$ 100	\$ 108,878	\$ 258,318	\$ 1,993,055	\$ 2,360,351	\$ -	\$ 2,360,351
透過損益按公允價值衡量之金融資產	-	-	97,977	134,038	232,015	-	232,015
應收票據及帳款	578,511	415,935	1,558,002	7,758	2,560,206	( 29,018)	2,531,188
應收關係人墊借款	-	-	-	821,875	821,875	( 500,165)	321,710
存貨	1,712,407	1,236,217	287,055	19,047	3,254,726	( 5,901)	3,248,825
其他流動資產	168,472	21,100	1,560,758	59,557	1,809,887	( 1,375,536)	434,351
流動資產合計	2,459,490	1,782,130	3,762,110	3,035,330	11,039,060	( 1,910,620)	9,128,440
透過損益按公允價值衡量之金融資產	-	-	-	6,333	6,333	-	6,333
透過其他綜合損益按公允價值衡量之金融資產	-	-	-	2,452,363	2,452,363	( 514,113)	1,938,250
採用權益法之投資	-	-	-	4,215,958	4,215,958	( 1,575,913)	2,640,045
不動產、廠房及設備	3,234,626	1,952,444	-	431,412	5,618,482	( 42,802)	5,575,680
使用權資產	366	26,521	-	238	27,125	-	27,125
其他無形資產	1,452	2,415	-	2,373	6,240	-	6,240
其他非流動資產	438	3,522	7,803	359,529	371,292	6,713	378,005
資產總計	\$ 5,696,372	\$ 3,767,032	\$ 3,769,913	\$ 10,503,536	\$ 23,736,853	(\$ 4,036,735)	\$ 19,700,118

## (三) 部門負債

因合併公司部門負債之衡量金額未提供予營運決策者，故無需揭露負債之衡量金額。

#### (四) 主要產品及勞務之收入

合併公司繼續營業單位之主要產品及勞務收入分析如下：

	112年度	111年度
尼龍粒	\$ 3,867,216	\$ 4,425,341
石油化學品	20,439,583	17,719,678
尼龍絲	1,065,212	1,712,388
平(針)織布	3,060,618	3,465,030
其他	<u>1,237,108</u>	<u>1,178,956</u>
	<u>\$ 29,669,737</u>	<u>\$ 28,501,393</u>

#### (五) 地區別資訊

合併公司主要於亞洲營運。

合併公司來自外部客戶之繼續營業單位收入依營運地點區分與非流動資產按資產所在地區分之資訊列示如下：

	來自外部客戶之收入		非流動資產	
	112年度	111年度	112年12月31日	111年12月31日
亞洲	\$ 22,560,857	\$ 24,652,437	\$ 5,102,659	\$ 5,609,814
美洲	5,825,992	2,838,986	-	-
其他	<u>1,282,888</u>	<u>1,009,970</u>	-	-
	<u>\$ 29,669,737</u>	<u>\$ 28,501,393</u>	<u>\$ 5,102,659</u>	<u>\$ 5,609,814</u>

非流動資產不包括分類為金融工具及遞延所得稅資產。

#### (六) 主要客戶資訊

合併公司 112 及 111 年度佔損益表營業收入金額 10% 以上之客戶明細如下：

TOTAL	112年度
中美和	\$ 8,416,222
	<u>3,194,217</u>
	<u>\$ 11,610,439</u>
TOTAL	111年度
亞東石化	\$ 5,917,490
	<u>3,036,031</u>
	<u>\$ 8,953,521</u>

力鵬企業股份有限公司及子公司  
轉投資公司資金貸與他人

民國 112 年度

單位：新台幣仟元；外幣為元

附表一

編號 (註1)	貸出資金之公司	貸與對象	往來科目 (註2)	是否為關係人	本最高額 (註3)	期末餘額 (註8)	實際支 額	利率區間 %	資金貸與 性質 (註4)	業務往 來 金額 (註5)	來 源 因 素 (註6)	提 列 帳 項 金 額	擔 保 名 稱	保 費	品 值 (註6)	對 個 別 對 象 資 金 貸 與 限 額 (註7)	資 金 限 額 (註7)	與 額
0	力鵬企業股份有限 公司	伊德石化股份有限公司 Eton Petrochemical International Co, Ltd.	應收關係人墊 借款	是	\$ 900,000	\$ 900,000	\$ 531,586	1.48725~ 3.10000	2	\$ -	營運週轉	\$ -	-	\$ -	903,394	\$ 3,613,574		
		PT INDONESIA LIBOLON FIBER SYSTEM	應收關係人墊 借款	是	750,000	450,000	-	1.48725~ 3.10000	2	-	營運週轉	-	-	-	903,394	3,613,574		
		力鵬科技股份有限 公司	應收關係人墊 借款	是	900,000	400,000	372,145	1.42779~ 3.10000	2	-	營運週轉	-	-	-	903,394	3,613,574		
		力鵬企業股份有限 公司	應收關係人墊 借款	是	300,000	300,000	45,000	2.26822~ 2.36682	2	-	營運週轉	-	-	-	903,394	3,613,574		
1	力茂投資股份有限 公司	力鵬企業股份有限 公司	應收關係人墊 借款	是	80,000	80,000	60,000	1.064231~ 1.824705	2	-	營運週轉	-	-	-	94,263	377,050		
		力鵬企業股份有限 公司	應收關係人墊 借款	是	80,000	80,000	26,000	1.673686~ 1.824705	2	-	營運週轉	-	-	-	94,263	377,050		
		力鵬科技股份有限 公司	應收關係人墊 借款	是	80,000	80,000	80,000	1.750940~ 2.386980	2	-	營運週轉	-	-	-	94,263	377,050		
2	力興投資股份有限 公司	力鵬企業股份有限 公司	應收關係人墊 借款	是	75,000	75,000	75,000	1.064231~ 1.824705	2	-	營運週轉	-	-	-	85,020	340,078		
		力鵬企業股份有限 公司	應收關係人墊 借款	是	75,000	75,000	75,000	1.673686~ 1.824705	2	-	營運週轉	-	-	-	85,020	340,078		
		力鵬科技股份有限 公司	應收關係人墊 借款	是	75,000	60,000	60,000	1.771980~ 2.386980	2	-	營運週轉	-	-	-	85,020	340,078		
3	鴻興投資股份有限 公司	力鵬企業股份有限 公司	應收關係人墊 借款	是	60,000	60,000	31,000	1.064231~ 1.824705	2	-	營運週轉	-	-	-	71,015	284,062		
		力鵬企業股份有限 公司	應收關係人墊 借款	是	60,000	60,000	60,000	1.673686~ 1.824705	2	-	營運週轉	-	-	-	71,015	284,062		
		力鵬科技股份有限 公司	應收關係人墊 借款	是	60,000	60,000	60,000	1.745740~ 2.386980	2	-	營運週轉	-	-	-	71,015	284,062		

註 1：編號之說明：(1)發行人填。 (2)被投資公司按公司別由阿拉伯數字 1 開始依序編號。

註 2：帳列之應收關係企業款項、應收關係人款項、股東往來、預付款、暫付款...等項目，如屬資金貸與性質者均須填入此欄位。

註 3：當年度資金貸與他人之最高餘額。

註 4：資金貸與性質應填列屬(1)業務往來者或屬(2)有短期融通資金之必要者。

註 5：資金貸與性質應填列屬業務往來者，應填列業務往來金額。業務往來金額係指貸出資金之公司與對象之資金用途，例如：償還借款、購置設備、營運週轉...等。

註 6：資金貸與性質應填列屬有短期融通資金之必要者，應具體說明必要貸與資金之原因及貸與對象之資金用途，例如：償還借款、購置設備、營運週轉...等。

註 7：對個別對象資金貸與限額：係力鵬公司、力興公司、力茂公司、力鵬公司、力興公司及鴻興公司股東權益之 40%。力鵬公司、力興公司、力茂公司及鴻興公司於原始動用資金貸與時均未超限。

註 8：若公開發行公司依據公開發行公司資金貸與及背書保證處理準則第 14 條第 1 項將資金貸與逐筆提董事會決議，雖尚未撥款，仍應將董事會決議金額列入公告餘額，以揭露其承擔風險；惟嗣後資金償還，則應揭露其償還後餘額，以反應風險之調整。若公開發行公司依據處理準則第 14 條第 2 項經董事會決議授權董事長於一定期限及一額內分次撥貸或循環動用，仍應以董事會通過之資金貸與額作為公告申報之餘額，雖嗣後資金償還，惟考量仍可能再次撥貸，故仍應以董事會通過之資金貸與額作為公告申報之餘額。

力鵬企業股份有限公司及子公司  
為他人背書保證

民國 112 年度

附表二

單位：除另予註明者外  
，為新台幣仟元

編號 (註1)	背書保證者 公司名稱	被背書保證對象		對單一企業 背書保證 限額(註3)	本期最高背書 保證餘額 (註4)	期末 背書 保證餘額 (註5)	實際動支金額 (註6)	以財產擔保之 背書保證金額	累計背書保 證金額佔最 近期財務報 表淨值之比 率(%)	背書保 最高額 (註3)	屬母公 司對子 公司背 書保證 (註7)	屬子公 司對母 公司背 書保證 (註7)	屬對大 陸地 區背書 保證 (註7)	註
		關 係 (註2)	稱 名 公 司											
0	力鵬企業股份 有限公司 力鵬企業股份 有限公司	2	伊德石化股份有限公司 Eton Petrochemical International Co., Ltd.	\$1,806,787 1,806,787	\$1,656,515 951,855	\$1,627,365 951,855	\$ 738,229 -	\$ -	18.01 10.54	\$3,613,574 3,613,574	Y Y	N N	N N	

註 1：編號欄之說明如下：

- (1) 發行人填 0。
- (2) 被投資公司按公司別由阿拉伯數字 1 開始依序編號。
- 註 2：背書保證者與被背書保證對象之關係有下列 7 種，標示種類即可：
  - (1) 有業務往來之公司。
  - (2) 公司直接及間接持有表決權之股份超過 50% 之公司。
  - (3) 直接及間接對公司持有表決權之股份超過 50% 之公司。
  - (4) 公司直接及間接持有表決權股份達 90% 以上之公司間。
  - (5) 基於承攬工程需要之同業間或共同起造人間依合約規定互保之公司。
  - (6) 因共同投資關係由全體出資股東依其持股比例對其背書保證之公司。
  - (7) 同業間依消費者保護法規範從事預售屋銷售之履約保證連帶擔保。

註 3：個別對象背書保證之限額：係力鵬公司股東權益之 20%；背書保證最高限額：係力鵬公司股東權益之 40%。

註 4：當年度為他人背書保證之最高餘額。

註 5：應填列董事會通過之金額。但董事會依公開發行公司資金貸與及背書保證處理準則第十二條第八款授權董事長決行者，係指董事長決行之金額。

註 6：應輸入被背書保證公司於使用背書保證餘額範圍內之實際動支金額。

註 7：屬上市櫃母公司對子公司背書保證者、屬子公司對上市櫃母公司背書保證者、屬大陸地區背書保證者始須填列 Y。

註 8：本公司為伊德石化股份有限公司及 Eton Petrochemical International Co., Ltd. 提供共同擔保取得銀行借款額度 USD43,000 仟元，上表分開列示導致期末餘額重複計算，實質為取得單一授信額度之共同背書保證。



力鵬企業股份有限公司及子公司

期末持有有價證券情形

民國 112 年 12 月 31 日

附表三

單位：新台幣仟元

持有之公司	有價證券種類及名稱(註1)	與發行人之關係(註2)	帳列科目	期股數(單位數)	帳面金額(註3)	持股比例%	市價		備註(註4)
							幣別	價格	
力鵬企業股份有限公司	股票 關貿網路股份有限公司	無	強制透過損益按公允價值衡量之金融資產—非流動	427,675	\$ 28,612	0.29	\$	28,612	
	遠傳電信股份有限公司	"	"	306,219	24,436	0.01		24,436	
	東捷資訊服務股份有限公司	"	"	33,750	1,672	0.12		1,672	
	力麗企業股份有限公司	本公司董事長與該公司相同，且該公司持有本公司股份 16.17% 為本公司之法人董事	透過其他綜合損益按公允價值衡量之金融資產—非流動	75,221,924	778,547	7.56		778,547	
	台灣絲織開發股份有限公司	無	強制透過損益按公允價值衡量之金融資產—非流動	3,302,964	5,686	5.76		-	
	華志創業投資股份有限公司	"	"	21,739	217	4.35		-	
	TECHGAINS PAN-PACIFIC Corp.	"	"	150,000	430	0.26		-	
	華文網股份有限公司	"	"	6,250	-	0.12		-	
力茂投資股份有限公司	股票 力麗	持有股權 46.62% 之股東	透過其他綜合損益按公允價值衡量之金融資產—非流動	47,519,618	491,828	4.77		491,828	
	力鵬	本公司之母公司	"	34,177,995	271,032	3.76		271,032	

(接次頁)

(承前頁)

持 有 之 公 司	有 價 證 券 種 類 及 名 稱 (註 1)	與 有 價 證 券 發 行 人 之 關 係 (註 2)	帳 列 科 目	期			備 註 (註 4)
				股 數 (單 位 數)	帳 面 金 額 (註 3)	持 股 比 例 %	
鴻興投資股份有限公司	股票 力麗	持有股權 46.98%之股東	透過其他綜合損益按公允價值衡量之金融資產—非流動	35,049,016	\$ 362,757	3.52	\$ 362,757
力興投資股份有限公司	股票 力鵬	本公司之母公司	"	24,618,087	195,221	2.71	195,221
力興投資股份有限公司	股票 力麗	持有股權 47.00%之股東	透過其他綜合損益按公允價值衡量之金融資產—非流動	40,734,087	421,598	4.09	421,598
力興投資股份有限公司	股票 力鵬	本公司之母公司	"	8,233,024	65,288	0.90	65,288
力興投資股份有限公司	股票 力麒	本公司之母公司	強制透過損益按公允價值衡量之金融資產—流動	6,218,000	60,501	0.84	60,501
力寶龍能源股份有限公司	基金 基金受益憑證 台新 1699 貨幣市場基金	無	"	2,985,127.57	41,620	-	41,620
力寶龍(上海)國際貿易有限公司	基金 基金受益憑證 台新 1699 貨幣市場基金	無	強制透過損益按公允價值衡量之金融資產—流動	325,414.91	4,537	-	4,537
力寶龍(上海)國際貿易有限公司	理財性商品 天添利普惠計劃	無	強制透過損益按公允價值衡量之金融資產—流動	-	1,965	-	1,965
力寶龍(上海)國際貿易有限公司	結構性存款 月惠盈	"	"	-	56,907	-	56,907

註 1：本表所稱有價證券，係指屬國際財務報導準則第 9 號「金融工具」範圍內之股票、債券、受受益憑證及上述項目所衍生之有價證券。

註 2：有價證券發行人非屬關係人者，該欄免填。

註 3：按公允價值衡量者，帳面金額乙欄請填公允價值評價調整後及扣除備抵損失之帳面餘額；非屬按公允價值衡量者，帳面金額乙欄請填攤銷後成本已扣除備抵損失之帳面餘額。

註 4：所列有價證券有因提供擔保、質押借款或其他依約定而受限制使用者，應於備註欄註明提供擔保或質借股數、擔保或質借金額及限制使用情形。

註 5：投資子公司及關聯企業權益相關資訊，請參閱附表七、附表八及附表九。

力鵬企業股份有限公司及子公司  
與關係人進、銷貨之金額達新台幣 1 億元或實收資本額 20% 以上  
民國 112 年 1 月 1 日至 12 月 31 日

附表四

單位：新台幣千元

進(銷)公司之	交易對象名稱	關係	交易		情形		交易條件與一般交易不同之情形及原因(註1)		應收(付)票據、帳款		備註(註2)
			進(銷)貨	金額	佔總進(銷)貨之比率%	授信期間	單	價授信期間	餘	佔總應收(付)票據、帳款之比率%	
力鵬企業股份有限公司	力鵬企業股份有限公司	本公司董事長與該公司相同	進	\$ 790,617	14	出貨後 30 天 開票	不適用	不適用	應付帳款及票據 (\$ 139,872)	( 23)	無
"	"	"	銷	( 366,823)	( 4)	"	"	"	應收帳款及票據 66,420	7	"
"	力麟科技股份有限公司	"	銷	( 419,496)	( 5)	出貨後 60 天 開票	"	"	應收帳款及票據 109,353	11	"
"	力寶龍(上海)國際貿易有限公司	本公司間接持股 100% 之被投資公司	銷	( 223,899)	( 2)	出貨後 120 天 T/T	"	"	應收帳款及票據 103,620	11	"

註 1：關係人交易條件如與一般交易條件不同，應於單價及授信期間欄位敘明差異情形及原因。

註 2：若有預收(付)款項情形者，應於備註欄敘明原因、契約約定條款、金額及與一般交易型態之差異情形。

註 3：實收資本額係指母公司之實收資本額。發行人股票無面額或每股面額非屬新臺幣 10 元者，有關實收資本額 20% 之交易金額規定，以資產負債表歸屬於母公司業主之權益 10% 計算之。

力鵬企業股份有限公司及子公司  
應收關係人款項達新台幣 1 億元或實收資本額 20% 以上  
民國 112 年 12 月 31 日

單位：新台幣千元

附表五

帳 款 列 項 之 公 司	交 易 對 象 名 稱	關 係	應 收 關 係 人 款 項 餘 額 (註 1)	週 轉 率	逾 期 應 收		應 收 關 係 人 款 項 式 收	收 回 金 額	關 係 人 後 額	提 呆 帳	列 帳 備 金	抵 額
					金	額						
力鵬企業股份有限公司	伊德石化股份有限公司	本公司持股 75% 之被投資公司	其他應收款 \$ 1,450,813	不適用	\$	-		\$ 1,433,901		\$	-	-
"	力寶龍(上海)國際貿易有限公司	本公司間接持股 100% 之被投資公司	應收帳款 103,620	3.45 次	-	-		82,383		-	-	-
"	力麟科技股份有限公司	本公司董事長與該公司相同	應收帳款及票據 109,353	3.69 次	-	-		32,989		-	-	-

註 1：請依應收關係人帳款、票據、其他應收款...等分別填列。

註 2：實收資本額係指母公司之實收資本額。發行人股票無面額或每股面額非屬新臺幣 10 元者，有關實收資本額 20% 之交易金額規定，以資產負債表歸屬於母公司業主之權益 10% 計算之。

力鵬企業股份有限公司及子公司  
 與各子公司間業務關係及重要交易往來情形及金額  
 民國 112 年 1 月 1 日至 12 月 31 日

附表六

單位：新台幣仟元

編號 (註 1)	交易人 名稱	交易對象	與交易人之關係 (註 2)	交易		往來		情形	
				科目	金額	交易條件	佔總資產之百分比 (註 3)	或收率 %	形
0	力鵬公司	力寶龍(上海)公司	(4)	應收帳款	\$ 103,620	交易條件與一般客戶無 重大差異	1		
0	"	"	"	銷貨收入	223,899	"	1		
0	"	"	"	其他應收款	34	"	-		
0	"	"	"	應付帳款	3,092	"	-		
0	"	"	"	進貨	65,808	"	-		
0	"	"	"	什項收入	4,342	"	-		
0	"	力興公司	(1)	應付關係人墊借款	75,000	"	-		
0	"	"	"	利息支出	1,155	"	-		
0	"	"	"	應付利息	108	"	-		
0	"	鴻興公司	(1)	應付關係人墊借款	31,000	"	-		
0	"	"	"	利息支出	469	"	-		
0	"	"	"	應付利息	45	"	-		
0	"	力茂公司	(1)	應付關係人墊借款	60,000	"	-		
0	"	"	"	利息支出	860	"	-		
0	"	"	"	應付利息	87	"	-		
0	"	伊德石化公司	(1)	勞務收入	7,605	"	-		
0	"	"	"	租金收入	8	"	-		
0	"	"	"	應收帳款	849	"	-		
0	"	"	"	其他應收款	1,450,813	"	7		
0	"	"	"	應收關係人墊借款	531,586	"	3		
0	"	"	"	應收利息	1,860	"	-		
0	"	"	"	利息收入	12,184	"	-		
0	"	PT.LNDONESIA HWALIN	(1)	其他應收款	114	"	-		
0	"	伊頓石化公司	(4)	利息收入	4,368	"	-		
0	"	"	"	應收利息	103	"	-		

(接次頁)

(承前頁)

編號 (註 1)	交易人 名稱	交易往來對象	與交易人之關係 (註 2)	交易		往		來		情形 或 營業 比率 (註 3)
				科目	金額	金額	交易條件	佔合併總資產之 總額		
1	伊德石化公司	伊頓石化公司	(3)	勞務成本	\$ 3,419		交易條件與一般客戶無 重大差異		-	
2	力寶龍(上海)公司	PT.LINDONESIA HWALIN	(3)	銷貨收入	1,298		"		-	

註 1：母公司及子公司相互間之業務往來資訊應分別於編號欄註明，編號之填寫方法如下：

(1) 母公司填 0。

(2) 子公司依公司別由阿拉伯數字 1 開始依序編號。

註 2：與交易人之關係有以下三種，標示種類即可（若係母子子公司間或各子公司間之同一筆交易，則無須重複揭露。如：母公司對子公司之交易，若母公司已揭露，則子公司部分無須重複揭露；子公司對子公司之交易，若其一子公司已揭露，則另一子公司無須重複揭露）：

(1) 母公司對子公司。

(2) 子公司對母公司。

(3) 子公司對子公司。

(4) 母公司對孫公司

註 3：交易往來金額佔合併總營業或總資產比率之計算，若屬資產負債項目者，以期未餘額佔合併總資產之方式計算；若屬損益項目者，以期中累積金額佔合併總營業之方式計算。

註 4：本表之重要交易往來情形得由公司依重大性原則決定是否須列示。

力鵬企業股份有限公司及子公司

被投資公司名稱、所在地區.....等相關資訊

民國 112 年 1 月 1 日至 12 月 31 日

附表七

單位：新台幣千元

投資公司名稱	被投資公司名稱 (註 1、2)	所在地區	主要營業項目	原始投資		資本金年底	期股	本		持		有	備註
				本	期			數	比	%	帳		
力鵬企業股份有限公司	In Talent Investments Limited 力茂投資股份有限公司	薩摩亞 台北市松江路162號11樓	轉投資等相關業務 對各種生產事業、證券投資、銀行等之轉投資	\$ 65,893	\$ 65,893	415,715	2,000,000	100.00	\$ 260,881	\$ 10,107	\$ 12,889		
	鴻興投資股份有限公司	"	"	401,449	401,449	415,715	40,356,000	53.38	358,502	1,160	619		
	力興投資股份有限公司	"	"	415,280	415,280	415,715	26,296,000	53.02	273,008	2,111	1,119		
	力豪投資股份有限公司	"	"	363,629	363,629	363,629	42,400,000	53.00	416,005	8,717	4,620		
	力豐投資股份有限公司	"	"	329,212	329,212	329,212	35,244,000	46.62	363,207	5,296	2,469		
	力麗科技股份有限公司	"	"	40,408	40,408	40,408	21,540,000	46.83	211,267	7,454	3,491		
	力麟科技股份有限公司	"	"	20,000	20,000	20,000	9,797,555	18.20	160,742	170,317	31,484		
	力麟建設股份有限公司	台北市吉林路99號8樓	委託營運廠商興建商業大樓及國民住宅出租、出售等業務	492,829	492,829	492,829	2,000,000	3.33	-	211,572	6,995		
	福龍通運股份有限公司	台中市梧棲區自立二街122號	汽車及零件製造業	28,000	28,000	28,000	2,800,000	20.00	36,036	128	25		
	力傑能源股份有限公司	台北市松江路162號4樓	煤零售及批發	90,000	90,000	90,000	9,000,000	30.00	98,730	7,504	2,239		
	力寶龍能源股份有限公司	彰化縣芬苑鄉後寮村工業路38號	再生能源自用發電設備及汽電共生業	21,000	21,000	21,000	2,100,000	70.00	5,615	2,399	1,679		
	PT. INDONESIA LIBOLON FIBER SYSTEM	Lantai 1 Jl. Cideng Barat No. 15, RT.011/RW.001 Kel. Durt Pulo, Kec. Gambir. DKZ Jakarta	人造纖維織品之織造染整及加工製造買賣業務	937,995	937,995	937,995	6,950,000	30.00	847,842	63,917	23,222		
	PT. INDONESIA HWALIN KNITTING	Jl. Raya Ubrug RT 003 RW 001 Kembang Kuning Jatiluhur Kab. Purwakarta Jawa Barat	伸縮尼龍針織布、各種人造纖維布、胚布等加工製造進出口貿易業務	203,427	203,427	203,427	7,550,000	82.07	183,377	6,688	10,320		
	伊德石化股份有限公司	台北市松江路162號4樓	化學原料批發業務	9,000	9,000	9,000	900,000	75.00	45,249	37,945	28,459		
	力寶龍(上海)國際貿易有限公司	上海市外高橋保稅區泰谷路88號第五層532室	人造纖維之布疋、織物等之批發、有形商品買賣	65,893	65,893	65,893	2,000,000	100.00	263,961	10,106	-		
	力麟科技股份有限公司	台北市松江路162號11樓	尼龍薄膜生產	990	990	990	33,000	0.06	-	211,572	-		
	"	"	"	60,000	60,000	60,000	2,000,000	3.33	-	211,572	-		
	"	"	"	35,115	35,115	35,115	1,170,500	1.95	-	211,572	-		
	伊德石化股份有限公司	薩摩亞	化學原料批發業務	29	29	29	1,000	100.00	5,597	389	-		

註 1： 公開發行公司如設有國外控股公司且依當地法令規定以合併報表為主要財務報表者，有關國外被投資公司資訊之揭露，得僅揭露至該控股公司之相關資訊。  
註 2： 非屬註 1 所述情形者，依下列規定填寫：

(1) 「被投資公司名稱」、「所在地區」、「主要營業項目」、「原始投資金額」及「期末持股情形」等欄，應依本（公開發行）公司轉投資情形及每一直接或間接控制之被投資公司再轉投資情形依序填寫，並於備註欄註明各被投資公司與本（公開發行）公司之關係（如係屬子公司或孫公司）。

(2) 「被投資公司本期損益」乙欄，應填寫各被投資公司之本期損益金額。

(3) 「本期認列之投資損益」乙欄，僅須填寫本（公開發行）公司認列直接轉投資之各子公司及採權益法評價之各被投資公司之損益金額，餘得免填。於填寫「認列直接轉投資之各子公司本期損益金額」時，應確認各子公司本期損益金額業已包含其再轉投資依規定應認列之投資損益。

註 3： 大陸被投資公司相關資訊請參閱附表八及九。



力鵬企業股份有限公司及子公司  
大陸投資資訊

民國 112 年 1 月 1 日至 12 月 31 日

附表八

單位：新台幣仟元，原幣為元

大陸被投資公司名稱	主要營業項目	實收資本額	投資方式	本期末自台灣匯出投資金額	本期末自台灣匯出或收回投資金額	被投資公司損益	本公司直接或間接投資之持股比例%	本期末投資資產損益(註 2 B)	期末投資帳面價值	截至本期末已匯回台灣之投資收益
力寶龍(上海)國際貿易有限公司	人造纖維之布疋、織物等之批發、有形商品買賣	\$ 65,893 (USD 2,000,000)	註 2(2)	\$ 65,893 (USD 2,000,000)	\$ -	\$ 10,106	100	\$ 10,106	\$ 263,961	\$ 64,103

本期末累計自台灣匯出赴大陸地區投資金額	經濟部投資審議會核准投資金額	經濟部投資審議會核投資金額	依規定赴大陸地區投資限額
USD 2,000,000 NTD 65,893	USD 2,000,000 NTD 65,893		\$ 5,420,361

註 1：112 年度平均匯率 RMB：NTD = 1：4.3956

註 2：投資方式區分為下列三種，標示種類別即可：

- (1) 直接赴大陸地區從事投資。
- (2) 透過第三地區公司再投資大陸(請註明該第三地區之投資公司)。
- (3) 其他方式。

註 3：本期認列投資損益欄中：

- (1) 若屬籌備中，尚無投資損益者，應予註明。
- (2) 投資損益認列基礎分為下列三種，應予註明。
  - A. 經與中華民國會計師事務所所有合作關係之國際性會計師事務所查核簽證之財務報表。
  - B. 經台灣母公司簽證會計師查核簽證之財務報表。
  - C. 其他。

註 4：本表相關數字應以新臺幣列示。

力鵬企業股份有限公司及子公司

與大陸被投資公司直接或間接經由第三地區所發生下列之重大交易事項，及其價格、付款條件、未實現損益及其他相關資訊

民國 112 年 1 月 1 日至 12 月 31 日

附表九

單位：除另予註明者外，為新台幣仟元

大陸被投資公司名稱	交易類型	進、銷貨(註)		價格	交付條件	條件與一般交易之比較	應收(付)票據、帳款		未實現(損)益	備註
		金額	百分比				金額	百分比		
力寶龍(上海)貿易有限公司	銷貨	(\$ 223,899)	( 2 )	依當地市場行情訂定，交易條件與一般客戶相類似	出貨後 120 天，視當地狀況延長收款期限 貨前 T/1	類似	應收帳款 \$ 103,620	11	\$ -	-
"	進貨	65,808	1	"	"	"	應付帳款 ( 3,092 )	( 1 )	3,058	-

註：若為財產交易或其他類型交易者，應依情況修改用語。

力鵬企業股份有限公司

主要股東資訊

民國 112 年 12 月 31 日

附表十

主 要 股 東 名 稱	股 份	
	持 有 股 數	持 股 比 例
力麗企業股份有限公司	147,192,853	16.17%
力豪投資股份有限公司	49,467,968	5.43%

註 1：本表主要股東資訊係由集保公司以當季季底最後一個營業日，計算股東持有公司已完成無實體登錄交付（含庫藏股）之普通股及特別股合計達 5% 以上資料。本公司合併財務報告所記載股本與實際已完成無實體登錄交付股數，可能因編製計算基礎不同或有差異。

註 2：上開資料如屬股東將持股交付信託，係以受託人開立信託專戶之委託人個別分戶揭示。至於股東依據證券交易法令辦理持股超過 10% 之內部人股權申報，其持股包括本人持股加計其交付信託且對信託財產具有運用決定權股份等，有關內部人股權申報資料請參閱公開資訊觀測站。

# 個體財務報告暨會計師查核報告

## 會計師查核報告

力鵬企業股份有限公司 公鑒：

### 查核意見

力鵬企業股份有限公司民國 112 年及 111 年 12 月 31 日之個體資產負債表，暨民國 112 年及 111 年 1 月 1 日至 12 月 31 日之個體綜合損益表、個體權益變動表、個體現金流量表，以及個體財務報告附註（包括重大會計政策彙總），業經本會計師查核竣事。

依本會計師之意見，基於本會計師之查核結果及其他會計師之查核報告（請參閱其他事項段），上開個體財務報告在所有重大方面係依照證券發行人財務報告編製準則編製，足以允當表達力鵬企業股份有限公司民國 112 年及 111 年 12 月 31 日之個體財務狀況，暨民國 112 年及 111 年 1 月 1 日至 12 月 31 日之個體財務績效及個體現金流量。

### 查核意見之基礎

本會計師係依照會計師受託查核簽證財務報表規則及審計準則執行查核工作。本會計師於該等準則下之責任將於會計師查核個體財務報告之責任段進一步說明。本會計師所隸屬事務所受獨立性規範之人員已依會計師職業道德規範，與力鵬企業股份有限公司保持超然獨立，並履行該規範之其他責任。基於本會計師之查結果及其他會計師之查核報告，本會計師相信已取得足夠及適切之查核證據，以作為表示查核意見之基礎。

### 關鍵查核事項

關鍵查核事項係指依本會計師之專業判斷，對力鵬企業股份有限公司民國 112 年度個體財務報告之查核最為重要之事項。該等事項已於查核個體財務報告整體及形成查核意見之過程中予以因應，本會計師並不對該等事項單獨表示意見。

茲對力鵬企業股份有限公司民國 112 年度個體財務報告之關鍵查核事項敘明如下：

#### 尼龍產品特定客戶銷貨收入真實性

力鵬企業股份有限公司主要分為尼龍部門、織品部門及貿易部門，112 年度尼龍產品銷貨收入較 111 年度衰退，惟部分新增客戶或非經常性交易客戶較上期增加且與產業環境預期表現有顯著差異，因此本會計師於 112 年度查核時將尼龍產品銷貨本期新增客戶或非經常性交易客戶其銷貨收入為正成長之客戶銷貨真實性列為關鍵查核事項。有關收入認列之會計政策請參閱個體財務報告附註四。

本會計師因應上述關鍵查核事項所執行之查核程序，包括了解並測試主要內部控制設計及執行有效性，並抽樣確認其合約皆來自外部訂單且收入交易已確實發生。

#### **其他事項**

上開民國 112 年度之個體財務報告中採權益法處理之部分被投資公司財務報表未經本會計師查核，而係由其他會計師查核。因此，本會計師對上開個體財務報告所表示之意見中，有關採權益法處理之部分被投資公司財務報表所列之金額，係依據其他會計師查核報告。民國 112 年 12 月 31 日上述被投資公司之帳列採用權益法之投資金額為新台幣 943,064 仟元，佔資產總額之 5.25%；民國 112 年 1 月 1 日至 12 月 31 日上述被投資公司採權益法認列之關聯企業綜合損益之份額為利益新台幣 29,404 仟元，佔該年度綜合損益之 (8.96%)。

#### **管理階層與治理單位對個體財務報告之責任**

管理階層之責任係依照證券發行人財務報告編製準則編製允當表達之個體財務報告，且維持與個體財務報告編製有關之必要內部控制，以確保個體財務報告未存有導因於舞弊或錯誤之重大不實表達。

於編製個體財務報告時，管理階層之責任亦包括評估力鵬企業股份有限公司繼續經營之能力、相關事項之揭露，以及繼續經營會計基礎之採用，除非管理階層意圖清算力鵬企業股份有限公司或停止營業，或除清算或停業外別無實際可行之其他方案。

力鵬企業股份有限公司之治理單位（含審計委員會）負有監督財務報導流程之責任。

### 會計師查核個體財務報告之責任

本會計師查核個體財務報告之目的，係對個體財務報告整體是否存有導因於舞弊或錯誤之重大不實表達取得合理確信，並出具查核報告。合理確信係高度確信，惟依照審計準則執行之查核工作無法保證必能偵出個體財務報告存有之重大不實表達。不實表達可能導因於舞弊或錯誤。如不實表達之個別金額或彙總數可合理預期將影響個體財務報告使用者所作之經濟決策，則被認為具有重大性。

本會計師依照審計準則查核時，運用專業判斷及專業懷疑。本會計師亦執行下列工作：

1. 辨認並評估個體財務報告導因於舞弊或錯誤之重大不實表達風險；對所評估之風險設計及執行適當之因應對策；並取得足夠及適切之查核證據以作為查核意見之基礎。因舞弊可能涉及共謀、偽造、故意遺漏、不實聲明或踰越內部控制，故未偵出導因於舞弊之重大不實表達之風險高於導因於錯誤者。
2. 對與查核攸關之內部控制取得必要之瞭解，以設計當時情況下適當之查核程序，惟其目的非對力鵬企業股份有限公司內部控制之有效性表示意見。
3. 評估管理階層所採用會計政策之適當性，及其所作會計估計與相關揭露之合理性。
4. 依據所取得之查核證據，對管理階層採用繼續經營會計基礎之適當性，以及使力鵬企業股份有限公司繼續經營之能力可能產生重大疑慮之事件或情況是否存在重大不確定性，作出結論。本會計師若認為該等事件或情況存在重大不確定性，則須於查核報告中提醒個體財務報告使用者注意個體財務報告之相關揭露，或於該等揭露係屬不適當時修正查核意見。本會計師之結論係以截至查核報告日所取得之查核證據為基礎。惟未來事件或情況可能導致力鵬企業股份有限公司不再具有繼續經營之能力。

5. 評估個體財務報告（包括相關附註）之整體表達、結構及內容，以及個體財務報告是否允當表達相關交易及事件。
6. 對於力鵬企業股份有限公司內組成個體之財務資訊取得足夠及適切之查核證據，以對個體財務報告表示意見。本會計師負責查核案件之指導、監督及執行，並負責形力鵬企業股份有限公司查核意見。

本會計師與治理單位溝通之事項，包括所規劃之查核範圍及時間，以及重大查核發現（包括於查核過程中所辨認之內部控制顯著缺失）。

本會計師亦向治理單位提供本會計師所隸屬事務所受獨立性規範之人員已遵循會計師職業道德規範中有關獨立性之聲明，並與治理單位溝通所有可能被認為會影響會計師獨立性之關係及其他事項（包括相關防護措施）。

本會計師從與治理單位溝通之事項中，決定對力鵬企業股份有限公司民國 112 年度個體財務報告查核之關鍵查核事項。本會計師於查核報告中敘明該等事項，除非法令不允許公開揭露特定事項，或在極罕見情況下，本會計師決定不於查核報告中溝通特定事項，因可合理預期此溝通所產生之負面影響大於所增進之公眾利益。

勤業眾信聯合會計師事務所

會計師 吳 恪 昌



吳恪昌

會計師 洪 國 田



洪國田

金融監督管理委員會核准文號

金管證審字第 1000028068 號

證券暨期貨管理委員會核准文號

台財證六字第 0920123784 號

中 華 民 國 1 1 3 年 3 月 2 2 日



力聯企業股份有限公司

個體資產負債表

民國 112 年及 111 年 12 月 31 日

單位：新台幣仟元

代 碼	資	112年12月31日			111年12月31日		
		金	額	%	金	額	%
	流動資產						
1100	現金及約當現金 (附註六)	\$	1,796,077	10	\$	1,821,027	10
1110	透過損益按公允價值衡量之金融資產—流動 (附註七)		54,720	-		65,635	-
1150	應收票據淨額 (附註八)		50,450	-		56,251	-
1160	應收票據—關係人淨額 (附註二八)		96,940	1		109,777	1
1170	應收帳款淨額 (附註八)		631,160	4		727,930	4
1180	應收帳款—關係人淨額 (附註二八)		183,307	1		90,617	1
1210	應收關係人墊借款 (附註二八)		948,731	5		383,875	2
130X	存貨 (附註九)		2,193,348	12		2,954,568	16
1410	預付款項		62,117	-		187,956	1
1476	其他金融資產—流動 (附註十及二八)		1,537,305	9		1,154,714	6
1479	其他流動資產		11,798	-		16,882	-
11XX	流動資產總計		<u>7,565,953</u>	<u>42</u>		<u>7,569,232</u>	<u>41</u>
	非流動資產						
1510	透過損益按公允價值衡量之金融資產—非流動 (附註七)		6,333	-		6,333	-
1517	透過其他綜合損益按公允價值衡量之金融資產—非流動 (附註十一)		778,547	4		731,781	4
1550	採用權益法之投資 (附註十二)		4,203,525	23		4,198,963	23
1600	不動產、廠房及設備 (附註十三)		4,984,932	28		5,479,132	30
1755	使用權資產 (附註十四)		189	-		366	-
1780	其他無形資產 (附註十五)		4,168	-		5,145	-
1840	遞延所得稅資產 (附註二三)		434,159	3		346,432	2
1915	預付設備款		927	-		315	-
1990	其他非流動資產		269	-		275	-
15XX	非流動資產總計		<u>10,413,049</u>	<u>58</u>		<u>10,768,742</u>	<u>59</u>
1XXX	資 產 總 計	\$	<u>17,979,002</u>	<u>100</u>	\$	<u>18,337,974</u>	<u>100</u>
	負債及權益						
	流動負債						
2100	短期借款 (附註十六)	\$	3,608,000	20	\$	3,675,000	20
2110	應付短期票券 (附註十六)		10,000	-		520,000	3
2120	透過損益按公允價值衡量之金融負債—流動 (附註七)		43,414	-		529	-
2150	應付票據		31,041	-		41,127	-
2160	應付票據—關係人 (附註二八)		86,318	1		52,484	-
2170	應付帳款		424,414	2		255,860	2
2180	應付帳款—關係人 (附註二八)		65,118	-		60,065	-
2219	其他應付款 (附註十七及二八)		1,936,664	11		1,681,200	9
2220	應付關係人墊借款 (附註二八)		279,000	2		252,000	1
2250	負債準備—流動		1,062	-		945	-
2280	租賃負債—流動 (附註十四)		192	-		183	-
2320	一年內到期長期借款 (附註十八)		141,250	1		117,500	1
2399	其他流動負債		112,923	1		141,600	1
21XX	流動負債總計		<u>6,739,396</u>	<u>38</u>		<u>6,798,493</u>	<u>37</u>
	非流動負債						
2540	長期借款 (附註十八)		1,854,000	10		1,786,875	10
2580	租賃負債—非流動 (附註十四)		-	-		186	-
2570	遞延所得稅負債 (附註二三)		146,650	1		147,206	1
2640	淨確定福利負債—非流動 (附註十九)		203,335	1		242,309	1
2670	其他非流動負債		1,686	-		1,683	-
25XX	非流動負債總計		<u>2,205,671</u>	<u>12</u>		<u>2,178,259</u>	<u>12</u>
2XXX	負債總計		<u>8,945,067</u>	<u>50</u>		<u>8,976,752</u>	<u>49</u>
	權益 (附註二十)						
3110	普通股股本		9,100,712	51		9,144,872	50
3200	資本公積		191,201	1		187,282	1
	保留盈餘						
3310	法定盈餘公積		525,527	3		525,527	3
3320	特別盈餘公積		229,670	1		229,670	1
3350	累積虧損	(	514,313)	(3)	(	71,277)	-
3300	保留盈餘總計		240,884	1		683,920	4
3400	其他權益	(	209,570)	(1)	(	324,345)	(2)
3500	庫藏股票	(	289,292)	(2)	(	330,507)	(2)
3XXX	權益總計		<u>9,033,935</u>	<u>50</u>		<u>9,361,222</u>	<u>51</u>
	負債與權益總計		<u>17,979,002</u>	<u>100</u>		<u>18,337,974</u>	<u>100</u>

後附之附註係本個體財務報告之一部分。

(請參閱勤業眾信聯合會計師事務所民國 113 年 3 月 22 日查核報告)

董事長：郭紹儀



經理人：陳炳煌



會計主管：蘇佩玉





力鵬企業股份有限公司

個體綜合損益表

民國 112 年及 111 年 1 月 1 日至 12 月 31 日

單位：新台幣仟元，惟  
每股虧損為元

代 碼		112年度		111年度	
		金 額	%	金 額	%
4000	營業收入（附註二一及二八）	\$ 8,996,009	100	\$ 10,795,406	100
5000	營業成本（附註九及二八）	<u>9,160,697</u>	<u>102</u>	<u>10,531,163</u>	<u>97</u>
5900	營業毛（損）利	( 164,688)	( 2)	264,243	3
5910	未實現銷貨利益	( 1,116)	-	( 317)	-
5920	已實現銷貨利益	<u>317</u>	<u>-</u>	<u>884</u>	<u>-</u>
5950	已實現營業毛（損）利	( <u>165,487</u> )	( <u>2</u> )	<u>264,810</u>	<u>3</u>
	營業費用（附註二八）				
6100	推銷費用	247,997	3	375,005	3
6200	管理費用	178,869	2	181,709	2
6300	研究發展費用	109,899	1	94,768	1
6450	預期信用迴轉利益	( <u>949</u> )	<u>-</u>	( <u>2,407</u> )	<u>-</u>
6000	營業費用合計	<u>535,816</u>	<u>6</u>	<u>649,075</u>	<u>6</u>
6900	營業淨損	( <u>701,303</u> )	( <u>8</u> )	( <u>384,265</u> )	( <u>3</u> )
	營業外收入及支出				
7100	利息收入（附註二二及二八）	100,689	1	41,774	1
7010	其他收入（附註二二及二八）	43,910	-	63,676	1
7020	其他利益及損失（附註二二）	85,562	1	252,780	2
7050	財務成本（附註二二及二八）	( 108,641)	( 1)	( 75,339)	( 1)
7070	採用權益法之子公司及 關聯企業份額	<u>47,571</u>	<u>1</u>	<u>34,836</u>	<u>-</u>
7000	營業外收入及支出 合計	<u>169,091</u>	<u>2</u>	<u>317,727</u>	<u>3</u>

（接次頁）

(承前頁)

代 碼		112年度		111年度	
		金 額	%	金 額	%
7900	稅前淨損	(\$ 532,212)	( 6)	(\$ 66,538)	-
7950	所得稅利益 (附註四及二三)	87,206	1	29,530	-
8200	本年度淨損	( 445,006)	( 5)	( 37,008)	-
	其他綜合損益 (淨額)				
8310	不重分類至損益之項目：				
8311	確定福利計畫之再 衡量數	8,647	-	2,972	-
8316	透過其他綜合損益 按公允價值衡量 之權益工具投資 未實現評價損益	40,357	-	( 78,917)	( 1)
8330	採用權益法認列之 子公司、關聯企業 及合資之其他綜 合損益份額	59,114	1	( 178,643)	( 2)
8360	後續可能重分類至損益 之項目：				
8361	國外營運機構財務 報表換算之兌換 差額	8,627	-	1,634	-
8300	本年度其他綜合損 益合計	116,745	1	( 252,954)	( 3)
8500	本年度綜合損益總額	(\$ 328,261)	( 4)	(\$ 289,962)	( 3)
	基本每股虧損 (附註二四)				
9710	基 本	(\$ 0.51)		(\$ 0.04)	

後附之附註係本個體財務報告之一部分。

(請參閱勤業眾信聯合會計師事務所民國 113 年 3 月 22 日查核報告)

董事長：郭紹儀




經理人：陳炳煌



會計主管：蘇佩玉





力能行業股份有限公司  
力能行業證券部

民國 112 年 12 月 31 日

單位：新台幣千元

代碼	股本	資本公積	法定盈餘公積	特別盈餘公積	盈餘	未分配盈餘	國外營運機構財務報表換算之兌換差額	其他	權益	項	目
	914,487	\$ 9,144,872	\$ 185,591	\$ 525,527	\$ 229,670	(\$ 42,496)	(\$ 45,610)	(\$ 214,364)	(\$ 49,739)	採用法之關聯企業	採用法之關聯企業
	914,487	\$ 9,144,872	\$ 185,591	\$ 525,527	\$ 229,670	(\$ 42,496)	(\$ 45,610)	(\$ 214,364)	(\$ 49,739)	採用法之關聯企業	採用法之關聯企業
A1	111年1月1日餘額										
C7	其他資本公積變動										
M5	採用權益法認列之關聯企業之變動數		( 196)			556					( 752)
Q1	取得或處分子公司股權價格與帳面價值差額		1,887								1,887
D1	子公司及關聯企業處分透過其他綜合損益按公允價值衡量之權益工具					598					
D3	111年度淨損					( 37,008)					( 37,008)
D5	111年度稅後其他綜合損益					8,185	1,634	( 69,171)			( 252,954)
Z1	111年12月31日餘額	914,487	9,144,872	187,282	525,527	229,670	( 43,976)	168,188	( 165,022)	( 330,507)	9,361,222
C7	其他資本公積變動										
L3	採用權益法認列之關聯企業之變動數										974
Q1	庫藏股註銷(附註二十)	( 4,416)	( 44,160)	2,945						41,215	
D1	子公司及關聯企業處分透過其他綜合損益按公允價值衡量之權益工具					( 5,979)					
D3	112年度淨損					( 445,006)					( 445,006)
D5	112年度稅後其他綜合損益					7,949	8,627	35,328	24,484		116,745
Z1	112年12月31日餘額	910,071	\$ 9,100,712	\$ 191,201	\$ 525,527	\$ 514,313	(\$ 35,349)	\$ 208,545	(\$ 134,494)	(\$ 289,292)	\$ 9,033,935

後附之附註係本個體財務報告之一部分。  
(請參閱勤業眾信聯合會計師事務所民國113年3月22日查核報告)



董事長：郭紹儀



經理人：陳炳煌



會計主管：蘇佩玉

## 力鵬企業股份有限公司

## 個體現金流量表

民國 112 年及 111 年 1 月 1 日至 12 月 31 日

單位：新台幣仟元

代 碼		112年度	111年度
	營業活動之現金流量		
A10000	本年度稅前淨損	(\$ 532,212)	(\$ 66,538)
A20010	收益費損項目		
A20100	折舊費用	602,708	602,417
A20200	攤銷費用	3,462	4,189
A20300	預期信用迴轉利益	( 949)	( 2,407)
A29900	預付款項攤銷	54,245	71,873
A20400	透過損益按公允價值衡量之金 融資產及負債淨損失(利益)	52,352	( 11,446)
A20900	財務成本	108,641	75,339
A21200	利息收入	( 100,688)	( 41,774)
A21300	股利收入	( 1,188)	( 22,945)
A22400	採用權益法之關聯企業損益之 份額	( 47,571)	( 34,836)
A23100	處分金融資產利益	( 17,353)	-
A22500	處分不動產、廠房及設備損失 (利益)	1,246	( 2,106)
A23800	存貨跌價(迴轉利益)損失	( 59,095)	117,112
A24000	與子公司及關聯企業之已實現 損失(利益)	799	( 567)
A24100	外幣兌換淨損失	50,263	21,960
A30000	營業資產及負債之淨變動數		
A31115	強制透過損益按公允價值衡量 之金融資產	18,801	-
A31130	應收票據	18,738	116,084
A31150	應收帳款	2,948	434,950
A31200	存 貨	820,315	16,792
A31230	預付款項	71,200	( 200,076)
A31240	其他流動資產	13,719	3,543
A31250	其他金融資產	( 419,994)	( 177,324)
A32130	應付票據	23,748	( 30,319)
A32150	應付帳款	164,898	( 935,908)
A32180	其他應付款	315,940	241,892
A32200	負債準備	117	( 4,254)
A32240	淨確定福利負債	( 30,327)	( 11,321)
A32230	其他流動負債	( 23,539)	( 33,482)

(接次頁)

(承前頁)

代 碼		112年度	111年度
A33000	營運產生之現金流入	\$ 1,091,224	\$ 130,848
A33100	收取之利息	96,994	40,828
A33200	收取之股利	1,188	22,945
A33200	收取關聯企業之股利	110,925	60,761
A33300	支付之利息	( 108,875)	( 73,331)
A33500	支付之所得稅	( 9,750)	( 4,752)
AAAA	營業活動之淨現金流入	<u>1,181,706</u>	<u>177,299</u>
	投資活動之現金流量		
B00010	取得透過其他綜合損益按公允價值 衡量之金融資產	( 6,409)	-
B01800	取得關聯企業	-	( 180,030)
B02200	取得子公司之淨現金流出	-	( 203,427)
B02700	購置不動產、廠房及設備	( 138,935)	( 426,660)
B02800	處分不動產、廠房及設備價款	5,133	15,838
B03800	存出保證金減少	6	16
B04500	購置無形資產	( 2,485)	( 3,982)
B04300	應收關係人墊借款(增加)減少	( 580,234)	520,674
BBBB	投資活動之淨現金流出	<u>( 722,924)</u>	<u>( 277,571)</u>
	籌資活動之現金流量		
C00100	短期借款(減少)增加	( 67,000)	880,000
C00500	應付短期票券減少	( 510,000)	( 280,000)
C01600	舉借長期借款	2,894,000	500,000
C01700	償還長期借款	( 2,803,125)	( 420,625)
C04020	租賃本金償還	( 188)	( 181)
C03000	存入保證金增加	3	465
C03700	應付關係人墊借款增加(減少)	27,000	( 29,000)
CCCC	籌資活動之淨現金流(出)入	<u>( 459,310)</u>	<u>650,659</u>
DDDD	匯率變動對現金及約當現金之影響	<u>( 24,422)</u>	<u>( 8,450)</u>
EEEE	現金及約當現金淨(減少)增加	( 24,950)	541,937
E00100	年初現金及約當現金餘額	<u>1,821,027</u>	<u>1,279,090</u>
E00200	年底現金及約當現金餘額	<u>\$ 1,796,077</u>	<u>\$ 1,821,027</u>

後附之附註係本個體財務報告之一部分。

(請參閱勤業眾信聯合會計師事務所民國 113 年 3 月 22 日查核報告)

董事長：郭紹儀



經理人：陳炳煌



會計主管：蘇佩玉



力鵬企業股份有限公司

個體財務報告附註

民國 112 年及 111 年 1 月 1 日至 12 月 31 日

(金額除另予註明者外，係以新台幣仟元為單位)

一、公司沿革

力鵬企業股份有限公司(以下簡稱本公司)成立於 64 年 8 月，生產各種印花紙、圖染紙、紙製品、印花版，74 年增加染整廠，從事染整加工，77 年增加織布廠，從事人造、天然纖維織品、棉布、印花布之織造，88 年增加尼龍廠，從事人造纖維原料、合成纖維原料及其加工品之製造買賣業務，工廠設於桃園市楊梅區及彰化縣芳苑鄉。

本公司股票於 81 年 1 月在台灣證券交易所上市買賣。

本公司之主要股東為力麗企業股份有限公司，112 年及 111 年 12 月 31 日持股比率分別為 16.17%及 15.89%。

本個體財務報告係以本公司之功能性貨幣新台幣表達。

二、通過財務報告之日期及程序

本個體財務報告於 113 年 3 月 15 日經董事會通過發布。

三、新發布及修訂準則及解釋之適用

- (一) 首次適用金融監督管理委員會(以下稱「金管會」)認可並發布生效之國際財務報導準則(IFRS)、國際會計準則(IAS)、解釋(IFRIC)及解釋公告(SIC)(以下稱「IFRS 會計準則」)

適用修正後之金管會認可並發布生效之 IFRS 會計準則將不致造成本公司會計政策之重大變動。

- (二) 113 年適用之金管會認可之 IFRS 會計準則

<u>新發布 / 修正 / 修訂準則及解釋</u>	<u>IASB 發布之生效日(註1)</u>
IFRS 16 之修正「售後租回中之租賃負債」	2024 年 1 月 1 日(註 2)
IAS 1 之修正「負債分類為流動或非流動」	2024 年 1 月 1 日
IAS 1 之修正「具合約條款之非流動負債」	2024 年 1 月 1 日
IAS 7 及 IFRS 7 之修正「供應商融資安排」	2024 年 1 月 1 日(註 3)

註 1：除另註明外，上述新發布／修正／修訂準則或解釋係於各該日期以後開始之年度報導期間生效。

註 2：賣方兼承租人應對初次適用 IFRS 16 日後簽訂之售後租回交易追溯適用 IFRS 16 之修正。

註 3：第一次適用本修正時，豁免部分揭露規定。

截至本個體財務報告通過發布日止，本公司評估上述準則、解釋之修正將不致對財務狀況與財務績效造成重大影響。

### (三) IASB 已發布但尚未經金管會認可並發布生效之 IFRS 會計準則

<u>新發布／修正／修訂準則及解釋</u>	<u>IASB 發布之生效日(註 1)</u>
IFRS 10 及 IAS 28 之修正「投資者與其關聯企業或合資間之資產出售或投入」	未定
IFRS 17「保險合約」	2023 年 1 月 1 日
IFRS 17 之修正	2023 年 1 月 1 日
IFRS 17 之修正「初次適用 IFRS 17 及 IFRS 9—比較資訊」	2023 年 1 月 1 日
IAS 21 之修正「缺乏可兌換性」	2025 年 1 月 1 日(註 2)

註 1：除另註明外，上述新發布／修正／修訂準則或解釋係於各該日期以後開始之年度報導期間生效。

註 2：適用於 2025 年 1 月 1 日以後開始之年度報導期間。首次適用該修正時，將影響數認列於首次適用日之保留盈餘。當合併公司以非功能性貨幣作為表達貨幣時，將影響數調整首次適用日權益項下之國外營運機構兌換差額。

截至本個體財務報告通過發布日止，本公司仍持續評估上述準則、解釋之修正對財務狀況與財務績效之影響，相關影響待評估完成時予以揭露。

## 四、重大會計政策之彙總說明

### (一) 遵循聲明

本個體財務報告係依照證券發行人財務報告編製準則編製。

## (二) 編製基礎

除按公允價值衡量之金融工具及按確定福利義務現值減除計畫資產公允價值認列之淨確定福利負債外，本個體財務報告係依歷史成本基礎編製。

公允價值衡量依照相關輸入值之可觀察程度及重要性分為第 1 等級至第 3 等級：

1. 第 1 等級輸入值：係指於衡量日可取得之相同資產或負債於活躍市場之報價（未經調整）。
2. 第 2 等級輸入值：係指除第 1 等級之報價外，資產或負債直接（亦即價格）或間接（亦即由價格推導而得）之可觀察輸入值。
3. 第 3 等級輸入值：係指資產或負債之不可觀察之輸入值。

本公司於編製個體財務報告時，對投資子公司及關聯企業係採權益法處理。為使本個體財務報告之本期損益、其他綜合損益及權益與本公司合併財務報告中歸屬於本公司業主之本年度損益、其他綜合損益及權益相同，個體基礎與合併基礎下若干會計處理差異係調整「採用權益法之投資」、「採用權益法之子公司、關聯企業損益份額」、「採用權益法之子公司及關聯企業其他綜合損益份額」暨相關權益項目。

## (三) 資產與負債區分流動與非流動之標準

流動資產包括：

1. 主要為交易目的而持有之資產；
2. 預期於資產負債表日後 12 個月內實現之資產；及
3. 現金及約當現金（但不包括於資產負債表日後逾 12 個月用以交換或清償負債而受到限制者）。

流動負債包括：

1. 主要為交易目的而持有之負債；
2. 預期於資產負債表日後 12 個月內到期清償之負債（即使於資產負債表日後至通過發布財務報告前已完成長期性之再融資或重新安排付款協議，亦屬流動負債），以及



3. 不能無條件將清償期限遞延至資產負債表日後至少12個月之負債。惟負債之條款可能依交易對方之選擇，以發行權益工具而導致其清償者，並不影響分類。

非屬上述流動資產或流動負債者，係分類為非流動資產或非流動負債。

#### (四) 企業合併

企業合併係採收購法處理。收購相關成本於成本發生及勞務取得當期列為費用。

商譽係按移轉對價之公允價值以及收購者先前已持有被收購者之權益於收購日之公允價值之總額，超過收購日所取得可辨認資產及承擔負債之淨額衡量。

分階段達成之企業合併係以收購日之公允價值再衡量本公司先前已持有被收購者之權益，若因而產生任何利益或損失，則認列為損益。因先前已持有被收購者之權益而於收購日前已認列於其他綜合損益之金額，係按與本公司若直接處分其先前已持有權益之相同基礎認列。

#### (五) 外幣

本公司編製個體財務報告時，以本公司功能性貨幣以外之貨幣（外幣）交易者，依交易日匯率換算為功能性貨幣記錄。

外幣貨幣性項目於每一資產負債表日以收盤匯率換算。因交割貨幣性項目或換算貨幣性項目產生之兌換差額，於發生當期認列於損益。

應收或應付國外營運機構之貨幣性項目，該項目之清償目前既無計畫亦不可能於可預見之未來發生（故構成對該國外營運機構淨投資之一部分），則其兌換差額原始係認列於其他綜合損益，並於處分淨投資時，自權益重分類至損益。

以公允價值衡量之外幣非貨幣性項目係以決定公允價值當日之匯率換算，所產生之兌換差額列為當期損益，惟屬公允價值變動認列於其他綜合損益者，其產生之兌換差額列於其他綜合損益。

以歷史成本衡量之外幣非貨幣性項目係以交易日之匯率換算，不再重新換算。

#### (六) 存 貨

存貨包括原料、物料、製成品及在製品。存貨係以成本與淨變現價值孰低衡量，比較成本與淨變現價值時除同類別存貨外係以個別項目為基礎。淨變現價值係指在正常情況下之估計售價減除至完工尚需投入之估計成本及完成出售所需之估計成本後之餘額。存貨成本之計算係採加權平均法。

#### (七) 採用權益法之投資

本公司採用權益法處理對子公司及關聯企業之投資。

##### 1. 投資子公司

子公司係指本公司具有控制之個體。

權益法下，投資原始依成本認列，取得日後帳面金額係隨本公司所享有之子公司損益及其他綜合損益份額與利潤分配而增減。此外，針對本公司可享有子公司其他權益之變動係按持股比例認列。

當本公司對子公司所有權權益之變動未導致喪失控制者，係作為權益交易處理。投資帳面金額與所支付或收取對價之公允價值間之差額，係直接認列為權益。

當本公司對子公司之損失份額等於或超過其在該子公司之權益（包括權益法下子公司之帳面金額及實質上屬於本公司對該子公司淨投資組成部分之其他長期權益）時，係繼續按持股比例認列損失。

取得成本超過本公司於取得日所享有構成業務之子公司可辨認資產及負債淨公允價值份額之數額列為商譽，該商譽係包含於該投資之帳面金額且不得攤銷；本公司於取得日所享有構成業務之子公司可辨認資產及負債淨公允價值份額超過取得成本之數額列為當期收益。

本公司評估減損時，係以財務報告整體考量現金產生單位並比較其可回收金額與帳面金額。嗣後若資產可回收金額增加時，將減損損失之迴轉認列為利益，惟資產於減損損失迴轉後之帳面金額，不得超過該項資產在未認列減損損失之情況下，減除應提列攤銷後之帳面金額。歸屬於商譽之減損損失不得於後續期間迴轉。

當喪失對子公司控制時，本公司係按喪失控制日之公允價值衡量其對前子公司之剩餘投資，剩餘投資之公允價值及任何處分價款與喪失控制當日之投資帳面金額之差額，列入當期損益。此外，於其他綜合損益中所認列與該子公司有關之所有金額，其會計處理係與本公司直接處分相關資產或負債所必須遵循之基礎相同。

本公司與子公司之順流交易未實現損益於個體財務報告予以銷除。本公司與子公司之逆流及側流交易所產生之損益，僅在與本公司對子公司權益無關之範圍內，認列於個體財務報告。

## 2. 投資關聯企業

關聯企業係指本公司具有重大影響，但非屬子公司之企業。

本公司對投資關聯企業係採用權益法。

權益法下，投資關聯企業原始依成本認列，取得日後帳面金額係隨本公司所享有之關聯企業損益及其他綜合損益份額與利潤分配而增減。此外，針對關聯企業權益之變動係按持股比例認列。

取得成本超過本公司於取得日所享有關聯企業可辨認資產及負債淨公允價值份額之數額列為商譽，該商譽係包含於該投資之帳面金額且不得攤銷；本公司於取得日所享有關聯企業可辨認資產及負債淨公允價值份額超過取得成本之數額列為當期損益。

關聯企業發行新股時，本公司若未按持股比例認購，致使持股比例發生變動，並因而使投資之股權淨值發生增減時，其增減數調整資本公積—採權益法認列關聯企業及合資股權淨值

之變動數及採用權益法之投資。惟若未按持股比例認購或取得致使對關聯企業之所有權權益減少者，於其他綜合損益中所認列與該關聯企業有關之金額按減少比例重分類，其會計處理之基礎係與關聯企業若直接處分相關資產或負債所必須遵循之基礎相同；前項調整如應借記資本公積，而採用權益法之投資所產生之資本公積餘額不足時，其差額借記保留盈餘。

當本公司對關聯企業之損失份額等於或超過其在該關聯企業之權益（包括權益法下投資關聯企業之帳面金額及實質上屬於本公司對該關聯企業淨投資組成部分之其他長期權益）時，即停止認列進一步之損失。本公司僅於發生法定義務、推定義務或已代關聯企業支付款項之範圍內，認列額外損失及負債。

本公司於評估減損時，係將投資之整體帳面金額（含商譽）視為單一資產比較可回收金額與帳面金額，進行減損測試，所認列之減損損失不分攤至構成投資帳面金額組成部分之任何資產，包括商譽。減損損失之任何迴轉，於該投資之可回收金額後續增加之範圍內予以認列。

本公司自其投資不再為關聯企業之日停止採用權益法，其對原關聯企業之保留權益以公允價值衡量，該公允價值及處分價款與停止採用權益法當日之投資帳面金額之差額，列入當期損益。此外，於其他綜合損益中所認列與該關聯企業有關之所有金額，其會計處理之基礎係與關聯企業若直接處分相關資產或負債所必須遵循之基礎相同。若對關聯企業之投資成為合資之投資，或對合資之投資成為對關聯企業之投資，本公司係持續採用權益法而不對保留權益作再衡量。

本公司與關聯企業間之逆流、順流及側流交易所產生之損益，僅在與本公司對關聯企業權益無關之範圍內，認列於個體財務報告。

#### (八) 不動產、廠房及設備

不動產、廠房及設備係以成本認列，後續以成本減除累計折舊及累計減損損失後之金額衡量。

建造中之不動產、廠房及設備係以成本減除累計減損損失後之金額認列。成本包括專業服務費用及符合資本化條件之借款成本。該等資產於完工並達預期使用狀態時，分類至不動產、廠房及設備之適當類別並開始提列折舊。

不動產、廠房及設備於耐用年限內按直線基礎，對每一重大部分單獨提列折舊。本公司至少於每一年度結束日對估計耐用年限、殘值及折舊方法進行檢視，並推延適用會計估計變動之影響。

不動產、廠房及設備除列時，淨處分價款與該資產帳面金額間之差額係認列於損益。

#### (九) 無形資產

單獨取得之有限耐用年限無形資產原始以成本衡量，後續係以成本減除累計攤銷及累計減損損失後之金額衡量。無形資產於耐用年限內按直線基礎進行攤銷，本公司至少於每一年度結束日對估計耐用年限、殘值及攤銷方法進行檢視。並推延適用會計估計變動之影響。非確定耐用年限無形資產係以成本減除累計減損損失列報。

無形資產除列時，淨處分價款與該資產帳面金額間之差額，係認列於當期損益。

#### (十) 不動產、廠房及設備、使用權資產及無形資產（商譽除外）之減損

本公司於每一資產負債表日評估是否有任何跡象顯示不動產、廠房及設備、使用權資產及無形資產（商譽除外）可能已減損。若有任一減損跡象存在，則估計該資產之可回收金額。倘無法估計個別資產之可回收金額，本公司估計該資產所屬現金產生單位之可回收金額。共用資產可依合理一致之基礎分攤至現金產生單位。

針對非確定耐用年限及尚未可供使用之無形資產，至少每年及有減損跡象時進行減損測試。

可回收金額為公允價值減出售成本與其使用價值之較高者。個別資產或現金產生單位之可回收金額若低於其帳面金額時，將該資產或現金產生單位之帳面金額調減至其可回收金額，減損損失係認列於損益。

當減損損失於後續迴轉時，該資產或現金產生單位之帳面金額調增至修訂後之可回收金額，惟增加後之帳面金額以不超過該資產或現金產生單位若未於以前年度認列減損損失時所決定之帳面金額（減除攤銷或折舊）。減損損失之迴轉係認列於損益。

## (十一) 金融工具

金融資產與金融負債於本公司成為該工具合約條款之一方時認列於個體資產負債表。

原始認列金融資產與金融負債時，若金融資產或金融負債非屬透過損益按公允價值衡量者，係按公允價值加計直接可歸屬於取得或發行金融資產或金融負債之交易成本衡量。直接可歸屬於取得或發行透過損益按公允價值衡量之金融資產或金融負債之交易成本，亦納入金融資產與金融負債原始認列金額。

### 1. 金融資產

金融資產之慣例交易係採交易日會計認列及除列。

#### (1) 衡量種類

本公司所持有之金融資產種類為透過損益按公允價值衡量之金融資產、按攤銷後成本衡量之金融資產與透過其他綜合損益按公允價值衡量之權益工具投資。

##### A. 透過損益按公允價值衡量之金融資產

透過損益按公允價值衡量之金融資產包括強制透過損益按公允價值衡量及指定為透過損益按公允價值衡量之金融資產。強制透過損益按公允價值衡量之金融資產包括未指定透過其他綜合損益按公允價值衡量之權益工具投資，及不符合分類為按攤銷後成本衡量或透過其他綜合損益按公允價值衡量之債務工具投資。

金融資產於原始認列時指定為透過損益按公允價值衡量，若該指定可消除或重大減少衡量或認列不一致。

透過損益按公允價值衡量之金融資產係按公允價值衡量，所產生之股利、利息係分別認列於其他收入及利息收入，其再衡量產生之利益或損失係認列於其他利益及損失。公允價值之決定方式請參閱附註二七。

#### B. 按攤銷後成本衡量之金融資產

本公司投資金融資產若同時符合下列兩條件，則分類為按攤銷後成本衡量之金融資產：

- a. 係於某經營模式下持有，該模式之目的係持有金融資產以收取合約現金流量；及
- b. 合約條款產生特定日期之現金流量，該等現金流量完全為支付本金及流通在外本金金額之利息。

按攤銷後成本衡量之金融資產（包括現金及約當現金、按攤銷後成本衡量之應收帳款、應收票據及其他應收款）於原始認列後，係以有效利息法決定之總帳面金額減除任何減損損失之攤銷後成本衡量，任何外幣兌換損益則認列於損益。

除下列兩種情況外，利息收入係以有效利率乘以金融資產總帳面金額計算：

- a. 購入或創始之信用減損金融資產，利息收入係以信用調整後有效利率乘以金融資產攤銷後成本計算。
- b. 非屬購入或創始之信用減損，但後續變成信用減損之金融資產，應自信用減損後次一報導期間起以有效利率乘以金融資產攤銷後成本計算利息收入。

信用減損金融資產係指發行人或債務人已發生重大財務困難、違約、債務人很有可能聲請破產或其他財務重整或由於財務困難而使金融資產之活絡市場消失。

約當現金包括自取得日起 3 個月內、高度流動性、可隨時轉換成定額現金且價值變動風險甚小之定期存款，係用於滿足短期現金承諾。

### C. 透過其他綜合損益按公允價值衡量之權益工具投資

本公司於原始認列時，可作一不可撤銷之選擇，將非持有供交易且非企業合併收購者所認列或有對價之權益工具投資，指定透過其他綜合損益按公允價值衡量。

透過其他綜合損益按公允價值衡量之權益工具投資係按公允價值衡量，後續公允價值變動列報於其他綜合損益，並累計於其他權益中。於投資處分時，累積損益直接移轉至保留盈餘，並不重分類為損益。

透過其他綜合損益按公允價值衡量之權益工具投資之股利於本公司收款之權利確立時認列於損益中，除非該股利明顯代表部分投資成本之回收。

#### (2) 金融資產及合約資產之減損

本公司於每一資產負債表日按預期信用損失評估按攤銷後成本衡量之金融資產（含應收帳款）、透過其他綜合損益按公允價值衡量之債務工具投資、應收營業租賃款及合約資產之減損損失。

應收帳款、應收營業租賃款及合約資產均按存續期間預期信用損失認列備抵損失。其他金融資產係先評估自原始認列後信用風險是否顯著增加，若未顯著增加，則按 12 個月預期信用損失認列備抵損失，若已顯著增加，則按存續期間預期信用損失認列備抵損失。

預期信用損失係以發生違約之風險作為權重之加權平均信用損失。12 個月預期信用損失係代表金融工具於報導日後 12 個月內可能違約事項所產生之預期信用損失，存續期間預期信用損失則代表金融工具於預期存續期間所有可能違約事項產生之預期信用損失。

本公司為內部信用風險管理目的，在不考量所持有擔保品之前提下，判定有內部或外部資訊顯示債務人已不可能清償債務時，代表金融資產已發生違約。



所有金融資產之減損損失係藉由備抵帳戶調降其帳面金額，惟透過其他綜合損益按公允價值衡量之債務工具投資之備抵損失係認列於其他綜合損益，並不減少其帳面金額。

### (3) 金融資產之除列

本公司僅於對來自金融資產現金流量之合約權利失效，或已移轉金融資產且該資產所有權之幾乎所有風險及報酬已移轉予其他企業時，始將金融資產除列。

按攤銷後成本衡量之金融資產整體除列時，其帳面金額與所收取對價間之差額係認列於損益。透過其他綜合損益按公允價值衡量之債務工具投資整體除列時，其帳面金額與所收取對價加計已認列於其他綜合損益之任何累計利益或損失之總和間之差額係認列於損益。透過其他綜合損益按公允價值衡量之權益工具投資整體除列時，累積損益直接移轉至保留盈餘，並不重分類為損益。

## 2. 金融負債

### (1) 後續衡量

除下列情況外，所有金融負債係以有效利息法按攤銷後成本衡量：

#### 透過損益按公允價值衡量之金融負債

透過損益按公允價值衡量之金融負債包含持有供交易及指定為透過損益按公允價值衡量。

持有供交易之金融負債係按公允價值衡量，所產生之利息係認列於財務成本，其他再衡量產生之利益或損失係認列於其他利益及損失。公允價值之決定方式請參閱附註二七。

### (2) 金融負債之除列

除列金融負債時，其帳面金額與所支付對價（包含任何所移轉之非現金資產或承擔之負債）間之差額認列為損益。

### 3. 衍生工具

本公司簽訂之衍生工具包括遠期外匯合約、利率交換及換匯，用以管理本公司之利率及匯率風險。

衍生工具於簽訂衍生工具合約時，原始以公允價值認列，後續於資產負債表日按公允價值再衡量，後續衡量產生之利益或損失直接列入損益，然指定且為有效避險工具之衍生工具，其認列於損益之時點則將視避險關係之性質而定。當衍生工具之公允價值為正值時，列為金融資產；公允價值為負值時，列為金融負債。

衍生工具若嵌入於 IFRS 9「金融工具」範圍內之資產主契約，係以整體合約決定金融資產分類。衍生工具若嵌入於非 IFRS 9 範圍內之資產主契約（如嵌入於金融負債主契約），而嵌入式衍生工具若符合衍生工具之定義，其風險及特性與主契約之風險及特性並非緊密關聯，且混合合約非透過損益按公允價值衡量時，該衍生工具係視為單獨衍生工具。

#### (十二) 負債準備

認列為負債準備之金額係考量義務之風險及不確定性，而為資產負債表日清償義務所需支出之最佳估計。負債準備係以清償義務之估計現金流量折現值衡量。

#### (十三) 收入認列

本公司於客戶合約辨認履約義務後，將交易價格分攤至各履約義務，並於滿足各履約義務時認列收入。

##### 商品銷貨收入

商品銷貨收入來自於客戶對商品已有訂定價格與使用之權利且負有再銷售之主要責任，並承擔商品陳舊過時風險，本公司係於該時點認列收入及應收帳款。

去料加工時，加工產品所有權之控制並未移轉，是以去料時不認列收入。

#### (十四) 租賃

本公司於合約成立日評估合約是否係屬（或包含）租賃。

##### 1. 本公司為出租人

當租賃條款係移轉附屬於資產所有權之幾乎所有風險與報酬予承租人，則將其分類為融資租賃。所有其他租賃則分類為營業租賃。

營業租賃下，減除租賃誘因後之租賃給付係按直線基礎於相關租賃期間內認列為收益。因取得營業租賃所發生之原始直接成本，係加計至標的資產之帳面金額，並按直線基礎於租賃期間內認列為費用。

當租賃同時包含土地及建築物要素時，本公司係依附屬於各要素所有權之幾乎所有風險與報酬是否已移轉予承租人以評估各要素之分類係為融資租賃或營業租賃。租賃給付按合約成立日土地及建築物租賃權利之公允價值相對比例分攤予土地及建築物。若租賃給付能可靠地分攤至此兩項要素，各要素係按所適用之租賃分類處理。若租賃給付無法可靠地分攤至此兩項要素，則整體租賃係分類為融資租賃，惟若此兩項要素均明顯符合營業租賃標準，則整體租賃分類為營業租賃。

##### 2. 本公司為承租人

除適用認列豁免之低價值標的資產租賃及短期租賃之租賃給付係按直線基礎於租賃期間內認列為費用，其他租賃皆於租賃開始日認列使用權資產及租賃負債。

使用權資產原始按成本（包含租賃負債之原始衡量金額、租賃開始日前支付之租賃給付減除收取之租賃誘因、原始直接成本及復原標的資產之估計成本）衡量，後續按成本減除累計折舊及累計減損損失後之金額衡量，並調整租賃負債之再衡量數。

使用權資產係單獨表達於個體資產負債表。

使用權資產採直線基礎自租賃開始日起至耐用年限屆滿時或租賃期間屆滿時兩者之較早者提列折舊。

租賃負債原始按租賃給付（包含固定給付）之現值衡量。若租賃隱含利率容易確定，租賃給付使用該利率折現。若該利率並非容易確定，則使用承租人增額借款利率。

後續，租賃負債採有效利息法按攤銷後成本基礎衡量，且利息費用係於租賃期間分攤。若租賃期間或用於決定租賃給付之指數或費率變動導致未來租賃給付有變動，本公司再衡量租賃負債，並相對調整使用權資產，惟若使用權資產之帳面金額已減至零，則剩餘之再衡量金額認列於損益中。對於不以單獨租賃處理之租賃修改，因減少租賃範圍之租賃負債再衡量係調減使用權資產，並認列租賃部分或全面終止之損益；因其他修改之租賃負債再衡量係調整使用權資產。租賃負債係單獨表達於個體資產負債表。

本公司與出租人進行新型冠狀病毒肺炎直接相關之租金減讓，調整 111 年 6 月 30 日以前到期之給付致使租金減少，且其他租賃條款及條件並無實質變動。本公司選擇採實務權宜作法處理符合前述條件之租金減讓，不評估其是否為租賃修改，而係將租賃給付之減少於減讓事件或情況發生時認列於損益，並相對調減租賃負債。

#### (十五) 借款成本

直接可歸屬於取得、建造或生產符合要件之資產之借款成本，係作為該資產成本之一部分，直到該資產達到預定使用或出售狀態之幾乎所有必要活動已完成為止。

特定借款如於符合要件之資本支出發生前進行暫時投資而賺取之投資收入，係自符合資本化條件之借款成本中減除。

除上述外，所有其他借款成本係於發生當期認列為損益。

#### (十六) 政府補助

政府補助僅於可合理確信本公司將遵循政府補助所附加之條件，且將可收到該項補助時，始予以認列。

與收益有關之政府補助係於其意圖補償之相關成本於本公司認列為費用之期間內，按有系統之基礎認列於損益。

若政府補助係用於補償已發生之費用或損失，或係以給與本公司立即財務支援為目的且無未來相關成本，則於其可收取之期間認列於損益。

#### (十七) 員工福利

##### 1. 短期員工福利

短期員工福利相關負債係以換取員工服務而預期支付之非折現金額衡量。

##### 2. 退職後福利

確定提撥退休計畫之退休金係於員工提供服務期間將應提撥之退休金數額認列為費用。

確定福利退休計畫之確定福利成本（含服務成本、淨利息及再衡量數）係採預計單位福利法精算。服務成本（含當期服務成本）及淨確定福利負債（資產）淨利息於發生時認列為員工福利費用。再衡量數（含精算損益及扣除利息後之計畫資產報酬）於發生時認列於其他綜合損益並列入保留盈餘，後續期間不重分類至損益。

淨確定福利負債（資產）係確定福利退休計畫之提撥短絀（剩餘）。淨確定福利資產不得超過從該計畫退還提撥金或可減少未來提撥金之現值。

#### (十八) 員工認股權 — 給與員工之員工認股權

員工認股權係按給與日權益工具之公允價值及預期既得之最佳估計數量，於既得期間內以直線基礎認列費用，並同時調整資本公積—庫藏股交易。若其於給與日立即既得，係於給與日全數認列費用。本公司庫藏股票轉讓員工，係以董事會決議通過之認股基準日為給與日。

#### (十九) 庫藏股票

本公司買回公司股票時，係以購買成本入帳，處分時，庫藏股票交易所產生的價差列於股東權益項下。本公司之子公司持有本公司之股票，依國際財務報導準則公報第二號「股份基礎給付」規定，視同庫藏股票處理。

本公司買回公司股票係公司在法令規定範圍內收回或收買自己之股份，尚未處分或註銷前，依收回或收買之成本列為股東權益之減項。

庫藏股票之處分價格高於帳面價值者，其差額列為資本公積—庫藏股票交易；處分價格低於帳面價值者，其差額則先沖抵同種類庫藏股票之交易所產生之資本公積，如有不足，則借記保留盈餘。

## (二十) 所得稅

所得稅費用係當期所得稅及遞延所得稅之總和。

### 1. 當期所得稅

依中華民國所得稅法規定計算之未分配盈餘加徵所得稅，係依股東會決議年度認列。

以前年度應付所得稅之調整，列入當期所得稅。

### 2. 遞延所得稅

遞延所得稅係依帳載資產及負債帳面金額與計算課稅所得之課稅基礎二者所產生之暫時性差異計算。遞延所得稅負債一般係就所有應課稅暫時性差異予以認列，而遞延所得稅資產則於很有可能具有課稅所得以供可減除暫時性差異、虧損扣抵或購置機器設備、研究發展及人才培訓等支出所產生之所得稅抵減使用時認列。

與投資子公司及關聯企業相關之應課稅暫時性差異皆認列遞延所得稅負債，惟本公司若可控制暫時性差異迴轉之時點，且該暫時性差異很有可能於可預見之未來不會迴轉者除外。與此類投資有關之可減除暫時性差異，僅於其很有可能具有足夠課稅所得用以實現暫時性差異，且於可預見之未來預期將迴轉的範圍內，予以認列遞延所得稅資產。

遞延所得稅資產之帳面金額於每一資產負債表日予以重新檢視，並針對已不再很有可能具有足夠之課稅所得以供其回收所有或部分資產者，調減帳面金額。原未認列為遞延所得稅資產者，亦於每一資產負債表日予以重新檢視，並在未來很有可能產生課稅所得以供其回收所有或部分資產者，調增帳面金額。

遞延所得稅資產及負債係以預期負債清償或資產實現當期之稅率衡量，該稅率係以資產負債表日已立法或已實質性立法之稅率及稅法為基礎。遞延所得稅負債及資產之衡量係反映本公司於資產負債表日預期回收或清償其資產及負債帳面金額之方式所產生之租稅後果。

### 3. 當期及遞延所得稅

當期及遞延所得稅係認列於損益，惟與認列於其他綜合損益或直接計入權益之項目相關之當期及遞延所得稅係分別認列於其他綜合損益或直接計入權益。

## 五、重大會計判斷、估計及假設不確定性之主要來源

本公司於採用會計政策時，對於不易自其他來源取得相關資訊，管理階層必須基於歷史經驗及其他攸關之因素作出相關之判斷、估計及假設。實際結果可能與估計有所不同。

本公司於發展重大會計估計值時，將可能之影響，納入對現金流量推估、成長率、折現率、獲利能力等相關重大估計之考量，管理階層將持續檢視估計與基本假設。

## 六、現金及約當現金

	112年12月31日	111年12月31日
庫存現金及週轉金	\$ 641	\$ 619
銀行支票及活期存款	668,562	1,083,368
約當現金		
短期票券	282,486	245,680
原始到期日在3個月以內之		
銀行外幣定期存款	844,388	491,360
	<u>\$ 1,796,077</u>	<u>\$ 1,821,027</u>

截至112年12月31日有原始到期日超過3個月之銀行外幣定期存款為30,705仟元，係帳列其他金融資產—流動項下(請參閱附註十)。

截至112年及111年12月31日，下列定期存款提供質押，依流動性帳列其他金融資產—流動項下(請參閱附註十及二九)。

	112年12月31日	111年12月31日	用	途
定期存款	<u>\$ 2,000</u>	<u>\$ 2,000</u>		天然氣使用之保證金

七、透過損益按公允價值衡量之金融工具

	112年12月31日	111年12月31日
<u>強制透過損益按公允價值衡量</u>		
<u>之金融資產－流動</u>		
衍生工具（未指定避險）		
－換匯合約	\$ -	\$ 2,813
非衍生金融資產		
－國內上市（櫃）股票	54,720	62,822
	<u>\$ 54,720</u>	<u>\$ 65,635</u>
<u>強制透過損益按公允價值衡量</u>		
<u>之金融負債－流動</u>		
衍生工具（未指定避險）		
－換匯合約	<u>\$ 43,414</u>	<u>\$ 529</u>
<u>強制透過損益按公允價值衡量</u>		
<u>之金融資產－非流動</u>		
非衍生金融資產		
－國內未上市（櫃）普通股	\$ 5,903	\$ 5,903
－國外未上市（櫃）普通股	430	430
	<u>\$ 6,333</u>	<u>\$ 6,333</u>

(一) 於資產負債表日未採用避險會計且尚未到期之換匯合約如下：

112年12月31日

幣別	到期期間	合約金額（仟元）	匯率
美元兌新台幣	113.01.08~113.02.20	USD 70,000/ NTD 2,186,690	31.045~31.355

111年12月31日

幣別	到期期間	合約金額（仟元）	匯率
美元兌新台幣	112.01.05~112.02.06	USD 65,000/ NTD 1,990,715	30.556~30.74

本公司從事換匯合約交易之目的，主要係為規避外幣資產及負債因匯率波動產生之風險。

(二) 112及111年度，透過損益按公允價值衡量之金融商品－流動產生之金融資產及負債評價淨損益分別為淨損失 52,352 仟元及淨利益 11,446 仟元。



## 八、應收票據及帳款

	<u>112年12月31日</u>	<u>111年12月31日</u>
<u>應收票據</u>		
按攤銷後成本衡量		
總帳面金額	\$ 50,950	\$ 56,851
減：備抵損失	( <u>500</u> )	( <u>600</u> )
	<u>\$ 50,450</u>	<u>\$ 56,251</u>
<u>應收帳款</u>		
按攤銷後成本衡量		
總帳面金額	\$ 635,955	\$ 733,574
減：備抵損失	( <u>4,795</u> )	( <u>5,644</u> )
	<u>\$ 631,160</u>	<u>\$ 727,930</u>

### 應收帳款

本公司對客戶之授信期間原則上為月結 30 天到 120 天，應收帳款不予計息。除個別客戶實際發生信用減損提列減損損失外，本公司參考歷史經驗、考量個別客戶財務狀況及所處產業、競爭優勢與展望，將個別客戶區分為不同風險群組並依各群組之預期損失率認列備抵損失。

為減輕信用風險，本公司管理階層指派專責團隊負責授信額度之決定、授信核准及其他監控程序以確保逾期應收款項之回收已採取適當行動。此外，本公司於資產負債表日會逐一複核應收款項之可回收金額以確保無法回收之應收款項已提列適當減損損失。據此，本公司管理階層認為本公司之信用風險已顯著減少。

本公司衡量應收帳款及票據（不含關係人）之備抵損失如下（本公司係以立帳日為基準評估）：

### 112年12月31日

	<u>0 ~ 60 天</u>	<u>61 ~ 90 天</u>	<u>91 ~ 120 天</u>	<u>121 天以上</u>	<u>合 計</u>
預期信用損失率	0.5%~1%	0.5%~1%	0.5%~1%	0.5%~1%	
總帳面金額	\$ 592,787	\$ 59,299	\$ 30,673	\$ 4,146	\$ 686,905
備抵損失（存續期間預期 信用損失）	( <u>4,586</u> )	( <u>447</u> )	( <u>231</u> )	( <u>31</u> )	( <u>5,295</u> )
攤銷後成本	<u>\$ 588,201</u>	<u>\$ 58,852</u>	<u>\$ 30,442</u>	<u>\$ 4,115</u>	<u>\$ 681,610</u>

111 年 12 月 31 日

	0 ~ 60 天	61 ~ 90 天	91 ~ 120 天	121 天以上	合 計
預期信用損失率	0.5%~1%	0.5%~1%	0.5%~1%	0.5%~1%	
總帳面金額	\$ 639,101	\$ 77,114	\$ 52,637	\$ 21,573	\$ 790,425
備抵損失 (存續期間預期 信用損失)	( 5,080 )	( 593 )	( 405 )	( 166 )	( 6,244 )
攤銷後成本	<u>\$ 634,021</u>	<u>\$ 76,521</u>	<u>\$ 52,232</u>	<u>\$ 21,407</u>	<u>\$ 784,181</u>

應收帳款及票據備抵損失之變動資訊如下：

	112年度	111年度
期初餘額	\$ 6,244	\$ 8,651
本期迴轉減損損失	( 949 )	( 2,407 )
期末餘額	<u>\$ 5,295</u>	<u>\$ 6,244</u>

九、存 貨

	112年12月31日	111年12月31日
原 料	\$ 521,722	\$ 750,932
物 料	65,648	70,964
在途原物料	57,538	23,018
在 製 品	691,725	940,100
製 成 品	721,840	945,246
在途存貨	134,875	224,308
	<u>\$ 2,193,348</u>	<u>\$ 2,954,568</u>

112 及 111 年度與存貨相關之銷貨成本分別為 9,160,697 仟元及 10,531,163 仟元。

112 及 111 年度營業成本分別包含存貨跌價迴轉利益 59,095 仟元及損失 117,112 仟元。

112 年度存貨淨變現價值迴轉利益，主要係原料價格上揚及原提列跌價損失之存貨去化所致。

十、其他金融資產－流動

	112年12月31日	111年12月31日
其他應收款	\$ 33,773	\$ 32,238
其他應收款－關係人 (附註二八)	1,470,827	1,120,476
原始到期日在 3 個月以上之銀行 外幣定期存款 (附註六)	30,705	-
質押定存單 (附註六及二九)	2,000	2,000
	<u>\$ 1,537,305</u>	<u>\$ 1,154,714</u>

十一、透過其他綜合損益按公允價值衡量之金融資產

	<u>112年12月31日</u>	<u>111年12月31日</u>
透過其他綜合損益按公允價值		
衡量之權益工具投資－非流動		
國內上市股票	<u>\$ 778,547</u>	<u>\$ 731,781</u>

本公司投資上述權益工具係以中長期持有為目的，因此選擇指定該等投資為透過其他綜合損益按公允價值衡量。

十二、採用權益法之投資

	<u>112年12月31日</u>	<u>111年12月31日</u>
投資子公司	\$ 1,542,637	\$ 1,569,786
投資關聯企業	<u>2,660,888</u>	<u>2,629,177</u>
	<u>\$ 4,203,525</u>	<u>\$ 4,198,963</u>

(一) 投資子公司

	<u>112年12月31日</u>	<u>111年12月31日</u>
非上市（櫃）公司		
In Talent Investments		
Limited	\$ 260,881	\$ 316,633
力茂投資股份有限公司	358,502	342,810
鴻興投資股份有限公司	273,008	264,050
力興投資股份有限公司	416,005	401,207
力寶龍能源股份有限公司	5,615	7,294
伊德石化股份有限公司	45,249	48,287
PT. INDONESIA		
HWALIN	<u>183,377</u>	<u>189,505</u>
	<u>\$ 1,542,637</u>	<u>\$ 1,569,786</u>

公 司 名 稱	<u>所 有 權 益 及 表 決 權 百 分 比</u>	
	<u>112年12月31日</u>	<u>111年12月31日</u>
In Talent Investments		
Limited	100.00%	100.00%
力茂投資股份有限公司	53.38%	53.38%
鴻興投資股份有限公司	53.02%	53.02%
力興投資股份有限公司	53.00%	53.00%
力寶龍能源股份有限公司	70.00%	70.00%
伊德石化股份有限公司	75.00%	75.00%
PT. INDONESIA HWALIN	82.07%	82.07%

本公司收購 PT. INDONESIA HWALIN 之揭露，請參閱本公司 112 年度合併財務報告附註二五及二六。

(二) 投資關聯企業

	<u>112年12月31日</u>	<u>111年12月31日</u>
具重大性之關聯企業		
力麗科技股份有限公司	\$ 160,742	\$ 142,781
個別不重大之關聯企業	<u>2,500,146</u>	<u>2,486,396</u>
	<u>\$ 2,660,888</u>	<u>\$ 2,629,177</u>

具重大性之關聯企業

公 司 名 稱	所 持 股 權 及 表 決 權 比 例	
	<u>112年12月31日</u>	<u>111年12月31日</u>
力麗科技股份有限公司	18.20%	18.54%

上述關聯企業之業務性質、主要營業場所及公司註冊之國家資訊，請參閱附表六「被投資公司名稱、所在地區...等相關資訊」附表。

關聯企業具公開市場報價之第一等級公允價值資訊如下：

公 司 名 稱	<u>112年12月31日</u>	<u>111年12月31日</u>
力麒建設股份有限公司	<u>\$ 497,377</u>	<u>\$ 440,125</u>

本公司對上述所有關聯企業皆採權益法衡量。

以下彙總性財務資訊係以各關聯企業 IFRS 會計準則財務報告為基礎編製，並已反映採權益法時所作之調整。

力麗科技股份有限公司

	<u>112年12月31日</u>	<u>111年12月31日</u>
流動資產	\$ 1,446,066	\$ 1,485,690
非流動資產	335,722	329,461
流動負債	( 897,618)	( 1,044,323)
非流動負債	( 945)	( 874)
權 益	<u>\$ 883,225</u>	<u>\$ 769,954</u>

(接次頁)

(承前頁)

	112年12月31日	111年12月31日
本公司持股比例	18.20%	18.54%
本公司享有之權益	\$ 160,747	\$ 142,780
其他調整	( <u>5</u> )	<u>1</u>
投資帳面金額	<u>\$ 160,742</u>	<u>\$ 142,781</u>
	112年度	111年度
營業收入	<u>\$ 3,216,941</u>	<u>\$ 2,770,544</u>
本年度淨損	\$ 170,317	\$ 138,432
其他綜合損益	<u>-</u>	<u>-</u>
綜合損益總額	<u>\$ 170,317</u>	<u>\$ 138,432</u>

個別不重大之關聯企業彙總資訊：

	112年度	111年度
本公司享有之份額		
繼續營業單位本年度		
淨利	(\$ 17,382)	(\$ 29,358)
其他綜合損益	<u>38,744</u>	( <u>141,823</u> )
綜合損益總額	<u>\$ 21,362</u>	( <u>\$ 171,181</u> )

本公司認列採用權益法之投資及其所享有之關聯企業之損益及其他綜合損益份額中，力麒建設股份有限公司、福麗通運股份有限公司、PT INDONESIA LIBOLON FIBER SYSTEM 及 PT INDONESIA HWALIN 之財務報表，並非由本公司之簽證會計師查核係由其他會計師查核簽證。

### 十三、不動產、廠房及設備

	112年12月31日	111年12月31日
自有土地	\$ 1,847,871	\$ 1,847,871
土地改良物	6,560	9,203
建築物	1,440,637	1,531,047
機器設備	1,465,854	1,823,028
運輸設備	9,553	14,923
辦公設備	2,449	3,915
其他設備	208,545	247,413
未完工程	<u>3,463</u>	<u>1,732</u>
	<u>\$ 4,984,932</u>	<u>\$ 5,479,132</u>

	自有土地	土地改良物	建築物	機器設備	運輸設備	辦公設備	其他設備	租賃資產	未完工程	合計
111年1月1日										
餘額	\$ 1,847,871	\$ 13,498	\$ 3,099,401	\$ 10,366,031	\$ 107,313	\$ 44,114	\$ 2,412,660	\$ 14,686	\$ 176,244	\$ 18,081,818
增 添	-	1,315	20,374	109,226	3,988	193	17,664	-	468,912	621,672
處 分	-	-	( 3,753)	( 317,832)	( 2,950)	( 140)	( 18,828)	-	-	( 343,503)
科目移轉	-	1,206	76,929	551,938	-	1,192	12,159	-	( 643,424)	-
111年12月31日										
餘額	\$ 1,847,871	\$ 16,019	\$ 3,192,951	\$ 10,709,363	\$ 108,351	\$ 45,359	\$ 2,423,655	\$ 14,686	\$ 1,732	\$ 18,359,987
112年1月1日										
餘額	\$ 1,847,871	\$ 16,019	\$ 3,192,951	\$ 10,709,363	\$ 108,351	\$ 45,359	\$ 2,423,655	\$ 14,686	\$ 1,732	\$ 18,359,987
增 添	-	-	1,740	32,741	-	153	20,272	-	59,793	114,699
處 分	-	-	( 7,719)	( 27,990)	( 238)	( 508)	( 15,314)	-	-	( 51,769)
科目移轉	-	-	-	44,781	-	-	13,281	-	( 58,062)	-
112年12月31日										
餘額	\$ 1,847,871	\$ 16,019	\$ 3,186,972	\$ 10,758,895	\$ 108,113	\$ 45,004	\$ 2,441,894	\$ 14,686	\$ 3,463	\$ 18,422,917
累計折舊及減損										
111年1月1日										
餘額	\$ -	( \$ 4,370)	( \$ 1,561,972)	( \$ 8,780,636)	( \$ 89,480)	( \$ 39,766)	( \$ 2,125,182)	( \$ 14,686)	\$ -	( \$ 12,616,092)
處 分	-	-	2,930	314,458	2,950	140	16,993	-	-	337,471
科目移轉	-	-	( 6,809)	-	-	-	6,809	-	-	-
折舊費用	-	( 2,446)	( 96,053)	( 420,157)	( 6,898)	( 1,818)	( 74,862)	-	-	( 602,234)
111年12月31日										
餘額	\$ -	( \$ 6,816)	( \$ 1,661,904)	( \$ 8,886,335)	( \$ 93,428)	( \$ 41,444)	( \$ 2,176,242)	( \$ 14,686)	\$ -	( \$ 12,880,855)
112年1月1日										
餘額	\$ -	( \$ 6,816)	( \$ 1,661,904)	( \$ 8,886,335)	( \$ 93,428)	( \$ 41,444)	( \$ 2,176,242)	( \$ 14,686)	\$ -	( \$ 12,880,855)
處 分	-	-	5,640	23,690	238	508	15,314	-	-	45,390
科目移轉	-	-	-	-	-	-	-	-	-	-
折舊費用	-	( 2,643)	( 90,071)	( 430,396)	( 5,370)	( 1,619)	( 72,421)	-	-	( 602,520)
112年12月31日										
餘額	\$ -	( \$ 9,459)	( \$ 1,746,335)	( \$ 9,293,041)	( \$ 98,560)	( \$ 42,555)	( \$ 2,233,349)	( \$ 14,686)	\$ -	( \$ 13,437,985)
111年12月31日										
淨額	\$ 1,847,871	\$ 9,203	\$ 1,531,047	\$ 1,823,028	\$ 14,923	\$ 3,915	\$ 247,413	\$ -	\$ 1,732	\$ 5,479,132
112年12月31日										
淨額	\$ 1,847,871	\$ 6,560	\$ 1,440,637	\$ 1,465,854	\$ 9,553	\$ 2,449	\$ 208,545	\$ -	\$ 3,463	\$ 4,984,932

(一) 本公司之不動產、廠房及設備係以直線基礎按下列耐用年數計提折舊：

土地改良物	5年
房屋及建築物	
修繕維護工程	2至10年
附屬建物新建	10至20年
電氣工程	20至30年
主建物工程	30至45年
運輸設備	
升降機修繕維護工程	2至5年
堆高機及拖板車	5至6年
機器設備	
電氣工程	2至8年
機器工程	9至15年
雜項設備	
修繕維護工程	2至5年
其他設備	5至10年

(二) 本公司設定質押作為借款擔保之不動產、廠房及設備金額，明細如下（請參閱附註十六、十八及二九）：

	112年12月31日	111年12月31日
土地及建築物	\$ 2,824,989	\$ 2,898,486

#### 十四、租賃協議

##### (一) 使用權資產

	112年12月31日	111年12月31日
使用權資產帳面金額		
土地	\$ 189	\$ 366
使用權資產之增添	112年度 \$ 11	111年度 \$ 11
使用權資產之折舊費用		
土地	\$ 188	\$ 183

##### (二) 租賃負債

	112年12月31日	111年12月31日
租賃負債帳面金額		
流動	\$ 192	\$ 183
非流動	\$ -	\$ 186

租賃負債之折現率區間如下：

	112年12月31日	111年12月31日
土地	1.51461%	1.51461%

##### (三) 其他租賃資訊

	112年度	111年度
短期租賃費用	\$ 29,029	\$ 29,072
租賃之現金流出總額	\$ 29,220	\$ 29,259

#### 十五、其他無形資產

	電腦軟體成本	其他無形資產	合計
成本			
111年1月1日餘額	\$ 14,420	\$ 1,589	\$ 16,009
本期購置	3,532	450	3,982
本期減少	(2,381)	(1,327)	(3,708)
111年12月31日餘額	\$ 15,571	\$ 712	\$ 16,283

(接次頁)

(承前頁)

	電腦軟體成本	其他無形資產	合 計
<u>累計攤銷及減損</u>			
111年1月1日餘額	(\$ 9,101)	(\$ 1,556)	(\$ 10,657)
本期提列攤銷	( 3,846)	( 343)	( 4,189)
本期減少	<u>2,381</u>	<u>1,327</u>	<u>3,708</u>
111年12月31日餘額	(\$ <u>10,566</u> )	(\$ <u>572</u> )	(\$ <u>11,138</u> )
111年12月31日淨額	<u>\$ 5,005</u>	<u>\$ 140</u>	<u>\$ 5,145</u>
<u>成 本</u>			
112年1月1日餘額	\$ 15,571	\$ 712	\$ 16,283
本期購置	2,099	386	2,485
本期減少	( <u>5,628</u> )	( <u>325</u> )	( <u>5,953</u> )
112年12月31日餘額	<u>\$ 12,042</u>	<u>\$ 773</u>	<u>\$ 12,815</u>
<u>累計攤銷及減損</u>			
112年1月1日餘額	(\$ 10,566)	(\$ 572)	(\$ 11,138)
本期提列攤銷	( 3,136)	( 326)	( 3,462)
本期減少	<u>5,628</u>	<u>325</u>	<u>5,953</u>
112年12月31日餘額	(\$ <u>8,074</u> )	(\$ <u>573</u> )	(\$ <u>8,647</u> )
112年12月31日淨額	<u>\$ 3,968</u>	<u>\$ 200</u>	<u>\$ 4,168</u>

攤銷費用係以直線基礎按下列耐用年數計提：

電腦軟體成本	3年
其他無形資產	3年

## 十六、借 款

### (一) 短期借款

	112年12月31日	111年12月31日
<u>無擔保借款</u>		
信用額度借款	\$ 3,108,000	\$ 3,175,000
<u>擔保借款</u>		
銀行借款	<u>500,000</u>	<u>500,000</u>
	<u>\$ 3,608,000</u>	<u>\$ 3,675,000</u>

1. 銀行週轉性借款之利率於 112 年及 111 年 12 月 31 日分別為 1.63%~1.73% 及 1.60%~2.025%。



2. 112年及111年12月31日之擔保借款係以不動產、廠房及設備為擔保品（請參閱附註十三及二九）。

(二) 應付短期票券－應付商業本票

保 證 機 構	112年12月31日	
	利 率	金 額
無擔保 台灣票券	1.45%	\$ 10,000

保 證 機 構	111年12月31日	
	利 率	金 額
無擔保 國際票券、兆豐票券、台灣票券及 合庫票券	1.60%~1.70%	\$ 520,000

十七、其他應付款

	112年12月31日	111年12月31日
應付代付款	\$ 1,450,819	\$ 1,102,513
其他應付票據	41,819	68,916
應付年終獎金	67,498	94,823
應付薪資	54,804	51,785
應付水電費	33,310	31,372
應付加工費	29,912	31,305
應付購置設備款	8,424	32,047
其他應付費用	250,078	268,439
	<u>\$ 1,936,664</u>	<u>\$ 1,681,200</u>

十八、長期借款

	利 率	112年12月31日	111年12月31日
台灣銀行 彰化尼龍廠房及土地抵押借款，期 間為110.03.30~117.03.30，按月 付息，總借款金額為10億元，自 112.09.30起以每6個月為一期， 前9期每期償還本金新台幣 55,000仟元，餘欠本金到期清償。	2.08770%	\$ 945,000	\$ 1,000,000

(接次頁)

(承前頁)

	利	率	112年12月31日	111年12月31日
彰化銀行				
台北公司信用借款，期間為110.04.14～113.04.14，按月付息，總額度1.25億元，按月繳息，自111.07.14起每3個月一期，分8期本金平均攤還。	2.15000%		\$ 31,250	\$ 93,750
彰化銀行				
台北公司土地及建物抵押借款，期間為111.09.28～114.09.28，按月付息。總借款額度為3.75億元，本金屆期一次清償。(註1)	2.06878%		-	310,625
彰化銀行				
台北公司土地及建物抵押借款，期間為112.12.27～115.12.27，按月付息。總借款額度為3.75億元，本金屆期一次清償。	2.20378%		375,000	-
凱基銀行				
台北公司長期信用借款，期間為111.11.28～113.06.14，按月付息，總借款額度為5億元，本金屆期償還。(註2)	2.04733%		-	500,000
凱基銀行				
台北公司長期信用借款，期間為112.12.25～114.11.02，按月付息，總借款額度為5億元，本金屆期償還。	1.98378%		500,000	-
中國輸出入銀行				
台北公司長期信用借款，期間為112.03.25～117.03.25，按月付息，總借款額度為1.44億元，自113.09.25起以每6個月為1期，分8期平均償還本金18,000仟元。	2.20400%		144,000	-
			<u>1,995,250</u>	<u>1,904,375</u>
減：一年內到期部分轉列流動負債			<u>( 141,250 )</u>	<u>( 117,500 )</u>
			<u>\$ 1,854,000</u>	<u>\$ 1,786,875</u>

註1：原借款到期日為114年9月28日，已提前於112年7月還清。

註2：原借款到期日為113年6月14日，已提前於112年1月還清。

112年及111年12月31日之長期借款係以不動產、廠房及設備為擔保品，請參閱附註十三及二九。

## 十九、退職後福利計畫

### (一) 確定提撥計畫

本公司所適用「勞工退休金條例」之退休金制度，係屬政府管理之確定提撥退休計畫，依員工每月薪資 6% 提撥退休金至勞工保險局之個人專戶。

### (二) 確定福利計畫

本公司依我國「勞動基準法」辦理之退休金制度，係屬確定福利退休計畫。員工退休金之支付，係根據服務年資及核准退休日前 6 個月平均工資計算。本公司按員工每月薪資總額 2% 提撥員工退休基金，交由勞工退休準備金監督委員會以該委員會名義存入台灣銀行之專戶，年度終了前，若估算專戶餘額不足給付次一年度內預估達到退休條件之勞工，次年度 3 月底前將一次提撥其差額。該專戶係委託勞動部勞動基金運用局管理，本公司並無影響投資管理策略之權利。

列入個體資產負債表之確定福利計畫金額列示如下：

	112年12月31日	111年12月31日
確定福利義務現值	\$ 342,178	\$ 371,649
計畫資產公允價值	( <u>138,843</u> )	( <u>129,340</u> )
淨確定福利負債	<u>\$ 203,335</u>	<u>\$ 242,309</u>

淨確定福利負債（資產）變動如下：

	確定福利 義務現值	計畫資產 公允價值	淨確定福利 負債（資產）
111年1月1日餘額	<u>\$ 378,470</u>	( <u>\$ 121,868</u> )	<u>\$ 256,602</u>
服務成本			
當期服務成本	2,688	-	2,688
前期服務成本	992	-	992
利息費用（收入）	<u>2,365</u>	( <u>797</u> )	<u>1,568</u>
認列於損益	<u>6,045</u>	( <u>797</u> )	<u>5,248</u>
再衡量數			
計畫資產報酬（除包含於 淨利息之金額外）	-	( 9,381 )	( 9,381 )

（接次頁）

(承前頁)

	確 定 福 利 義 務 現 值	計 畫 資 產 公 允 價 值	淨 確 定 福 利 負 債 ( 資 產 )
精算(利益)損失—財務 假設變動	(\$ 19,860)	\$ -	(\$ 19,860)
精算(利益)損失—經驗 調整	<u>26,269</u>	<u>-</u>	<u>26,269</u>
認列於其他綜合損益	<u>6,409</u>	<u>( 9,381)</u>	<u>( 2,972)</u>
雇主提撥	-	( 16,569)	( 16,569)
福利支付	<u>( 19,275)</u>	<u>19,275</u>	<u>-</u>
111年12月31日	<u>\$ 371,649</u>	<u>(\$ 129,340)</u>	<u>\$ 242,309</u>
112年1月1日餘額	<u>\$ 371,649</u>	<u>(\$ 129,340)</u>	<u>\$ 242,309</u>
服務成本			
當期服務成本	2,166	-	2,166
前期服務成本	-	-	-
利息費用(收入)	<u>5,110</u>	<u>( 1,860)</u>	<u>3,250</u>
認列於損益	<u>7,276</u>	<u>( 1,860)</u>	<u>5,416</u>
再衡量數			
計畫資產報酬(除包含於 淨利息之金額外)	-	( 948)	( 948)
精算(利益)損失—財務 假設變動	4,110	-	4,110
精算(利益)損失—經驗 調整	<u>( 11,809)</u>	<u>-</u>	<u>( 11,809)</u>
認列於其他綜合損益	<u>( 7,699)</u>	<u>( 948)</u>	<u>( 8,647)</u>
雇主提撥	-	( 35,743)	( 35,743)
福利支付	<u>( 29,048)</u>	<u>29,048</u>	<u>-</u>
112年12月31日	<u>\$ 342,178</u>	<u>(\$ 138,843)</u>	<u>\$ 203,335</u>

有關確定福利計畫所認列之損益金額列示如下：

	112年度	111年度
依功能別彙總		
營業成本	\$ 4,448	\$ 4,322
管理費用	684	663
研發費用	<u>284</u>	<u>263</u>
	<u>\$ 5,416</u>	<u>\$ 5,248</u>

本公司因「勞動基準法」之退休金制度暴露於下列風險：

1. 投資風險：勞動部勞動基金運用局透過自行運用及委託經營方式，將勞工退休基金分別投資於國內（外）權益證券與債務證券及銀行存款等標的，惟本公司之計畫資產得分配金額係以不低於當地銀行2年定期存款利率計算而得之收益。
2. 利率風險：公司債之利率下降將使確定福利義務現值增加，惟計畫資產之債務投資報酬亦會隨之增加，兩者對淨確定福利負債之影響具有部分抵銷之效果。
3. 薪資風險：確定福利義務現值之計算係參考計畫成員之未來薪資。因此計畫成員薪資之增加將使確定福利義務現值增加。

本公司之計畫資產及確定福利義務現值，係由合格精算師進行精算。衡量日之重大假設如下：

	<u>112年12月31日</u>	<u>111年12月31日</u>
折現率	1.250%	1.375%
長期平均調薪率	2.5%	2.5%

若重大精算假設分別發生合理可能之變動，在所有其他假設維持不變之情況下，將使確定福利義務現值增加（減少）之金額如下：

	<u>112年12月31日</u>	<u>111年12月31日</u>
折現率		
增加 0.25%	( <u>\$ 8,147</u> )	( <u>\$ 9,251</u> )
減少 0.25%	<u>\$ 8,147</u>	<u>\$ 9,598</u>
薪資預期增加率		
增加 0.25%	<u>\$ 8,197</u>	<u>\$ 9,330</u>
減少 0.25%	( <u>\$ 8,197</u> )	( <u>\$ 9,040</u> )

由於精算假設可能彼此相關，僅單一假設變動之可能性不大，故上述敏感度分析可能無法反映確定福利義務現值實際變動情形。

	<u>112年12月31日</u>	<u>111年12月31日</u>
預期1年內提撥金額	<u>\$ 12,180</u>	<u>\$ 11,796</u>
確定福利義務平均到期期間	9.6年	10.1年

## 二十、權益

### (一) 股本

#### 普通股

	112年12月31日	111年12月31日
額定股數(仟股)	<u>1,200,000</u>	<u>1,200,000</u>
額定股本	<u>\$ 12,000,000</u>	<u>\$ 12,000,000</u>
已發行且已收足股款之股數 (仟股)	<u>910,017</u>	<u>914,487</u>
已發行股本	<u>\$ 9,100,712</u>	<u>\$ 9,144,872</u>

已發行之普通股每股面額為 10 元，每股享有一表決權及收取股利之權利。

本公司於 112 年 9 月 18 日經董事會決議通過辦理庫藏股註銷 4,416 仟股，每股面額 10 元，註銷後實收股本為 9,100,712 仟元，基準日為 112 年 9 月 28 日，註銷庫藏股金額為 41,215 仟元。

### (二) 資本公積

	112年12月31日	111年12月31日
採權益法認列關聯企業資本 公積	\$ 64,850	\$ 63,876
取得或處分子公司股權價格 與帳面價值差額	1,887	1,887
認列對子公司所有權權益 變動	435	435
庫藏股票交易	<u>124,029</u>	<u>121,084</u>
	<u>\$ 191,201</u>	<u>\$ 187,282</u>

資本公積中超過票面金額發行股票所得之溢額（包括以超過面額發行普通股、因合併而發行股票之股本溢價、庫藏股票交易及取得或處分子公司股權價格帳面價值差額等）及受領贈與之所得之部分得用以彌補虧損，亦得於公司無虧損時，用以發放現金股利或撥充股本，惟撥充股本每年以實收股本之一定比率為限。

因採用權益法之投資產生之資本公積及認列對子公司所有權權益變動，僅得用以彌補虧損。

### (三) 保留盈餘及股利政策

1. 依本公司章程之盈餘分派政策規定，本公司年度總決算如有盈餘，應先彌補累積虧損後，再依法提撥 10% 為法定盈餘公積，但法定盈餘公積累積已達實收資本總額時，得免繼續提列；次依法令或主管機關規定提撥或迴轉特別盈餘公積。如尚有餘額，加計期初累積未分配盈餘作為可供分配盈餘，並提撥可分配盈餘百分之零至百分之百，由董事會擬具盈餘分配議案，提請股東會決議分派之。其中現金股利不得低於股利總數之 5%，但現金股利每股若未達 0.1 元時，得改以股票股利發放，由於產業環境多變，並朝多角化發展，董事會得依資本預算及資金狀況全數改以股票股利發放。本公司章程規定之員工及董事酬勞分派政策，參閱附註二二之(七)員工酬勞及董事酬勞。
2. 本公司於 112 年 6 月 29 日及 111 年 6 月 24 日舉行股東常會，分別決議通過 111 及 110 年度虧損撥補案。
3. 本公司於 113 年 3 月 15 日董事會擬議 112 年度虧損撥補案。有關 112 年度之虧損撥補案尚待預計於 113 年 6 月召開之股東常會決議。

有關股東會決議盈餘分派情形，請至台灣證券交易所「公開資訊觀測站」查詢。

法定盈餘公積應提撥至其餘額達公司實收股本總額時為止。法定盈餘公積得用以彌補虧損。公司無虧損時，法定盈餘公積超過實收股本總額 25% 之部分除得撥充股本外，尚得以現金分配。

### (四) 庫藏股票

1. 112 及 111 年度庫藏股數之增減變動如下：

收回原因	112年度			期末股數
	期初股數	本期增加	本期減少	
子公司持有				
母公司股份	67,029,106	-	-	67,029,106
轉讓股份予員工	<u>4,416,000</u>	<u>-</u>	<u>4,416,000</u>	<u>-</u>
	<u>71,445,106</u>	<u>-</u>	<u>4,416,000</u>	<u>67,029,106</u>

收回原因	111年度			期末股數
	期初股數	本期增加	本期減少	
子公司持有				
母公司股份	67,029,106	-	-	67,029,106
轉讓股份予員工	<u>4,416,000</u>	<u>-</u>	<u>-</u>	<u>4,416,000</u>
	<u>71,445,106</u>	<u>-</u>	<u>-</u>	<u>71,445,106</u>

2. 子公司持有本公司股票之目的係為維護股東權益，其相關資訊如下：

子公司名稱	持有股數	轉列庫藏股票金額
<u>112年12月31日</u>		
力茂投資股份有限公司	34,177,995	\$ 148,007
鴻興投資股份有限公司	24,618,087	105,886
力興投資股份有限公司	8,233,024	<u>35,399</u>
		<u>\$ 289,292</u>
<u>111年12月31日</u>		
力茂投資股份有限公司	34,177,995	\$ 148,007
鴻興投資股份有限公司	24,618,087	105,886
力興投資股份有限公司	8,233,024	<u>35,399</u>
		<u>\$ 289,292</u>

3. 本公司 112 年 12 月 31 日帳列庫藏股票金額，係子公司持有本公司股份轉列庫藏股票金額為 289,292 仟元，其轉列金額已依本公司對子公司之持股比例調整。力鵬公司股票 112 年 12 月 31 日市價每股 7.93 元。
4. 本公司持有庫藏股票，依證券交易法規定不得質押，亦不得享有股利分派及表決權等權利，另子公司持有本公司股票視同庫藏股票處理，除不得參與本公司之現金增資及無表決權外，其餘與一般股東權利相同。

## 二一、收入

	112年度	111年度
商品銷貨收入	\$ 8,605,552	\$ 10,244,170
加工收入	380,360	542,269
其他	<u>10,097</u>	<u>8,967</u>
	<u>\$ 8,996,009</u>	<u>\$ 10,795,406</u>



## 二二、繼續營業單位淨利

### (一) 利息收入

	112年度	111年度
銀行存款	\$ 77,136	\$ 27,364
關係人借款利息	<u>23,553</u>	<u>14,410</u>
	<u>\$ 100,689</u>	<u>\$ 41,774</u>

### (二) 其他收入

	112年度	111年度
租金收入		
營業租賃租金收入	\$ 21,547	\$ 21,466
股利收入	1,188	22,945
其 他	<u>21,175</u>	<u>19,265</u>
	<u>\$ 43,910</u>	<u>\$ 63,676</u>

### (三) 其他利益及損失

	112年度	111年度
處分不動產、廠房及設備（損失）利益	(\$ 1,246)	\$ 2,106
處分金融資產利益	17,353	-
淨外幣兌換利益	141,080	246,499
透過損益按公允價值衡量之金融資產及負債淨（損失）利益	( 52,352)	11,446
其他損失	<u>( 19,273)</u>	<u>( 7,271)</u>
	<u>\$ 85,562</u>	<u>\$ 252,780</u>

### (四) 財務成本

	112年度	111年度
銀行借款利息	\$ 104,050	\$ 71,754
向關係人借款利息	4,343	2,449
租賃負債之利息	3	6
其他財務費用	<u>245</u>	<u>1,130</u>
	<u>\$ 108,641</u>	<u>\$ 75,339</u>

利息資本化相關資訊如下：

	112年度	111年度
利息資本化金額	\$ 110	\$ 2,451
利息資本化利率	1.98482%~ 2.11226%	1.14282%~ 2.00156%

### (五) 折舊及攤銷

	112年度	111年度
不動產、廠房及設備	\$ 602,520	\$ 602,234
使用權資產	188	183
無形資產	3,462	4,189
預付款項	54,328	71,873
合 計	<u>\$ 660,498</u>	<u>\$ 678,479</u>
折舊費用依功能別彙總		
營業成本	\$ 591,035	\$ 590,921
營業費用	<u>11,673</u>	<u>11,496</u>
	<u>\$ 602,708</u>	<u>\$ 602,417</u>
攤銷費用依功能別彙總		
營業成本	\$ 52,488	\$ 73,049
營業費用	<u>5,302</u>	<u>3,013</u>
	<u>\$ 57,790</u>	<u>\$ 76,062</u>

### (六) 員工福利費用

	112年度			111年度		
	營業成本	營業費用	合 計	營業成本	營業費用	合 計
薪資費用	\$ 601,523	\$ 120,736	\$ 722,259	\$ 629,519	\$ 125,547	\$ 755,066
勞健保費用	69,138	12,290	81,428	68,014	12,184	80,198
退休金費用						
確定提撥計畫	19,330	5,221	24,551	19,320	5,013	24,333
確定福利計畫 (附註十九)	4,448	968	5,416	4,322	926	5,248
	<u>23,778</u>	<u>6,189</u>	<u>29,967</u>	<u>23,642</u>	<u>5,939</u>	<u>29,581</u>
董事酬金	-	3,600	3,600	-	3,600	3,600
其他員工福利	70,807	9,921	80,728	70,916	10,431	81,347
員工福利費用合計	<u>\$ 765,246</u>	<u>\$ 152,736</u>	<u>\$ 917,982</u>	<u>\$ 792,091</u>	<u>\$ 157,701</u>	<u>\$ 949,792</u>

### (七) 員工酬勞及董事酬勞

本公司依章程規定係以當年度扣除分派員工及董事酬勞之稅前利益分別以不低於 2% 及不高於 5% 提撥員工酬勞及董事酬勞。

112 及 111 年度為稅前虧損，故未提列員工酬勞及董事酬勞。

有關本公司 113 及 112 年董事會決議之員工酬勞及董事酬勞資訊，請至台灣證券交易所「公開資訊觀測站」查詢。

### 二三、繼續營業單位所得稅

(一) 認列於損益之所得稅利益之主要組成項目如下：

	112年度	111年度
當期所得稅		
本年度產生者	\$ 1,076	\$ 1,693
以前年度調整	<u>1</u>	<u>3,533</u>
	<u>1,077</u>	<u>5,226</u>
遞延所得稅		
本年度產生者	( 88,282)	( 28,978)
以前年度調整	( <u>1</u> )	( <u>5,778</u> )
	( <u>88,283</u> )	( <u>34,756</u> )
認列於損益之所得稅利益	( <u>\$ 87,206</u> )	( <u>\$ 29,530</u> )

會計所得與當期所得稅利益之調節如下：

	112年度	111年度
稅前淨損按法定稅率計算之		
所得稅利益	(\$ 106,442)	(\$ 13,308)
調節項目之所得稅影響數		
採權益法認列之投資		
利益	( 9,514)	( 6,967)
金融資產評價損益	1,331	( 1,832)
處分金融資產利益	( 3,471)	-
應稅股利收入	12,821	-
免稅股利收入	( 238)	( 4,589)
免稅股利虧損不得扣抵	17,123	-
其他	1,184	( 589)
以前年度之所得稅費用		
於本年度調整	<u>-</u>	<u>( 2,245)</u>
認列於損益之所得稅利益	( <u>\$ 87,206</u> )	( <u>\$ 29,530</u> )

(二) 遞延所得稅資產及負債

	112年12月31日	111年12月31日
<u>遞延所得稅資產</u>		
暫時性差異		
備抵存貨跌價損失	\$ 57,356	\$ 69,175
存貨未分攤固定製造		
費用	20,200	19,446
未實現兌換損失	14,255	4,202
未實現投資損失	5,042	5,042

(接次頁)

(承前頁)

	112年12月31日	111年12月31日
退休金財稅差異數	\$ -	\$ 4,670
確定福利退休計畫精算		
損益	16,496	17,892
銷貨折讓準備	212	189
虧損扣抵	305,522	219,728
未休假獎金	5,124	4,881
未實現銷貨毛損	61	-
透過損益按公允價值衡		
量之金融資產評價損		
失	8,683	-
其    他	1,208	1,207
	<u>\$ 434,159</u>	<u>\$ 346,432</u>
<u>遞延所得稅負債</u>		
暫時性差異		
未實現銷貨毛利	\$ -	\$ 99
透過損益按公允價值		
衡量之金融資產評價		
利益	-	457
土地增值稅準備	146,650	146,650
	<u>\$ 146,650</u>	<u>\$ 147,206</u>

(三) 本期所得稅負債 (預付所得稅)

	112年12月31日	111年12月31日
預付所得稅		
(帳列其他流動資產項下)	<u>\$ 11,177</u>	<u>\$ 2,504</u>

(四) 未使用之虧損扣抵資訊

截至 112 年 12 月 31 日止，虧損扣抵相關資訊如下：

尚未扣抵餘額	最後扣抵年度
\$ 374,923	118
722,523	119
<u>428,972</u>	122
<u>\$1,526,418</u>	

(五) 本公司之營利事業所得稅申報截至 110 年度 (含) 以前之營利事業所得稅結算申報案件，業經稽徵機關核定。

## 二四、每股虧損

本公司 112 及 111 年度每股虧損之計算如下：

	金額 (分子)	股數 (分母)	每股虧損 (元)
	本期純損 (歸屬於本公司股東)	( 仟 股 )	本期純損 (歸屬於本公司股東)
<u>112 年度</u>			
基本每股虧損			
屬於普通股股東之本期純損	(\$ 445,006)	874,411	(\$ 0.51)
<u>111 年度</u>			
基本每股虧損			
屬於普通股股東之本期純損	(\$ 37,008)	874,411	(\$ 0.04)

## 二五、取得投資子公司－取得控制

	主要營運活動	收購日	具表決權之 所有權權益/ 收購比例(%)	移轉對價
PT. INDONESIA HWALIN	伸縮尼龍針織布、各種 人造纖維布、胚布等 加工製造進出口貿易 業務	111年1月3日及 111年2月28日	82.07%	\$ 203,427

本公司收購 PT. INDONESIA HWALIN 係為拓展海外生產據點，提供客戶更多樣化的需求。取得 PT. INDONESIA HWALIN 之說明，請參閱本公司 112 年度合併財務報告附註二五及二六。

## 二六、資本風險管理

本公司進行資本管理以確保能夠於繼續經營之前提下，藉由將債務及權益餘額最適化，以使股東報酬極大化。本公司之整體策略並無變化。

本公司未有其他外部資本規定之限制。

## 二七、金融工具

### (一) 公允價值資訊－非按公允價值衡量之金融工具

本公司管理階層認為非按公允價值衡量之金融資產及金融負債之帳面金額趨近其公允價值或其公允價值無法可靠衡量。

(二) 公允價值資訊－以重複性基礎按公允價值衡量之金融工具

112 年 12 月 31 日

	第 一 級	第 二 級	第 三 級	合 計
透過損益按公允價值衡量之 金融資產				
國內上市(櫃)股票	\$ 54,720	\$ -	\$ -	\$ 54,720
國內未上市(櫃)普通股	-	-	5,903	5,903
國外未上市(櫃)普通股	-	-	430	430
	<u>\$ 54,720</u>	<u>\$ -</u>	<u>\$ 6,333</u>	<u>\$ 61,053</u>
透過其他綜合損益按公允價值 衡量之金融資產				
國內上市股票	<u>\$ 778,547</u>	<u>\$ -</u>	<u>\$ -</u>	<u>\$ 778,547</u>
透過損益按公允價值衡量之 金融負債				
衍生工具(未指定避險) －換匯合約	<u>\$ -</u>	<u>\$ 43,414</u>	<u>\$ -</u>	<u>\$ 43,414</u>

111 年 12 月 31 日

	第 一 級	第 二 級	第 三 級	合 計
透過損益按公允價值衡量之 金融資產				
國內上市(櫃)股票	\$ 62,822	\$ -	\$ -	\$ 62,822
國內未上市(櫃)普通股	-	-	5,903	5,903
國外未上市(櫃)普通股	-	-	430	430
衍生工具(未指定避險) －換匯合約	<u>-</u>	<u>2,813</u>	<u>-</u>	<u>2,813</u>
	<u>\$ 62,822</u>	<u>\$ 2,813</u>	<u>\$ 6,333</u>	<u>\$ 71,968</u>
透過其他綜合損益按公允價值 衡量之金融資產				
國內上市股票	<u>\$ 731,781</u>	<u>\$ -</u>	<u>\$ -</u>	<u>\$ 731,781</u>
透過損益按公允價值衡量之 金融負債				
衍生工具(未指定避險) －換匯合約	<u>\$ -</u>	<u>\$ 529</u>	<u>\$ -</u>	<u>\$ 529</u>

112 及 111 年度無第一等級與第二等級公允價值衡量間移轉之情形。

(三) 第二等級公允價值衡量之評價技術及輸入值：

金融工具類別	評價技術及輸入值
衍生工具－換匯合約	現金流量折現法：按期末可觀察換匯合約所計匯率估計未來現金流量，並以可反映各交易對方信用風險之折現率分別折現。

(四) 第三等級公允價值衡量之評價技術及輸入值：

未上市（櫃）權益投資係採資產法，按個別資產及個別負債之總價值，以反映投資標的之整體價值。

(五) 金融工具之種類

	<u>112年12月31日</u>	<u>111年12月31日</u>
<u>金融資產</u>		
透過損益按公允價值衡量		
強制透過損益按公允價值		
衡量	\$ 61,053	\$ 71,968
按攤銷後成本衡量之金融資產		
(註1)	5,244,239	4,344,466
透過其他綜合損益按公允價值		
衡量之金融資產		
權益工具投資	778,547	731,781
<u>金融負債</u>		
透過損益按公允價值衡量		
強制透過損益按公允價值		
衡量	43,414	529
按攤銷後成本衡量之金融負債		
(註2)	8,269,891	8,253,262

註1：餘額係包含現金及約當現金、應收票據、應收帳款及其他應收款、應收關係人墊借款及存出保證金等按攤銷後成本衡量之金融資產。

註2：餘額係包含短期借款、應付短期票券、應付票據、應付帳款、其他應付款、應付關係人墊借款、長期借款及存入保證金等按攤銷後成本衡量之金融負債。

(六) 衍生性金融商品

112 年度操作衍生性金融商品產生之淨利益為 41,662 仟元，分別為未實現損失 43,414 仟元及已實現利益 85,076 仟元，帳列其他利益及損失項下。

111 年度操作衍生性金融商品產生之淨利益為 12,097 仟元，分別為未實現利益 2,285 仟元及已實現利益 9,812 仟元，帳列其他利益及損失項下。

## (七) 財務風險管理目的與政策

本公司主要金融工具包括權益及債務投資、借款、應收帳款、應付帳款及租賃負債等。本公司之財務管理部門為各業務單位提供服務，統籌協調進入國內與國際金融市場操作，依照風險程度與廣度分析暴險之內部風險報告監督及管理本公司營運有關之財務風險。該等風險包括市場風險（係為匯率風險）、信用風險及流動性風險。

本公司透過衍生金融工具規避匯率風險之影響。衍生金融工具之運用受本公司董事會通過之政策所規範，其為匯率風險、信用風險、衍生金融工具與非衍生金融工具之運用以及剩餘流動資金之投資書面原則。內部稽核人員持續地針對政策之遵循與暴險額度進行覆核。本公司並未以投機目的而進行金融工具（包括衍生金融工具）之交易。

### 1. 市場風險

本公司之營運活動使本公司承擔之主要財務風險為外幣匯率變動風險。

#### (1) 匯率風險

係來自未來之商業交易、已認列之資產負債，以遠匯買賣交易規避匯率變動風險。

本公司有關金融工具市場風險之暴險及其對該等暴險之管理與衡量方式並無改變。

#### 敏感度分析

本公司主要受到美金匯率波動之影響。

下表詳細說明當新台幣（功能性貨幣）對美金之匯率增加及減少 0.5% 時，本公司之敏感度分析。0.5% 係為本公司對外幣匯率之合理可能變動範圍之評估。敏感度分析僅包括流通在外之外幣貨幣性項目，並將其期末之換算以匯率變動 0.5% 予以調整。下表之正數係表示當新台幣相對於各相關貨幣貶值 0.5% 時，將使稅前淨利增加之金額；當新



台幣相對於各相關貨幣升值 0.5% 時，其對稅前淨利影響將為同金額之負數。

	112年12月31日	111年12月31日
變動 0.5% 之損益		
美金	\$ 13,612	\$ 11,330

## (2) 利率風險

因本公司以固定及浮動利率借入資金，因而產生利率暴險。

本公司於資產負債表日受利率暴險之金融資產及金融負債帳面金額如下：

	112年12月31日	111年12月31日
具公允價值利率風險		
— 金融資產	\$ 1,828,140	\$ 1,822,408
— 金融負債	3,498,192	4,195,369
具現金流量利率風險		
— 金融負債	2,115,250	1,904,375

有關利率風險之敏感度分析，係假設利率上升／下降一個百分點，本公司於 112 及 111 年度之現金流出／入分別為 21,153 仟元及 19,044 仟元。

## 2. 信用風險

信用風險係指交易對方拖欠合約義務而造成公司財務損失之風險。為減輕信用風險，本公司針對重大之交易對象均要求提供擔保品或其他擔保之權利。據此，本公司管理階層認為本公司之信用風險已顯著減少。

## 3. 流動性風險

本公司係透過管理及維持足夠部位之現金及約當現金以支應公司營運並減輕現金流量波動之影響。本公司管理階層監督銀行融資額度使用狀況並確保借款合同條款之遵循。

銀行借款對本公司而言係為一項重要流動性來源。截至 112 年及 111 年 12 月 31 日止，本公司未動用之短期銀行融資額度分別為 10,243,935 仟元及 9,533,623 仟元。

(1) 非衍生金融負債之流動性及利率風險表

非衍生金融負債剩餘合約到期分析係依本公司最早可能被要求還款之日期，按金融負債未折現現金流量（包含本金及估計利息）編製。因此，本公司可被要求立即還款之銀行借款，係列於下表最早之期間內，不考慮銀行立即執行該權利之機率；其他非衍生金融負債到期分析係依照約定之還款日編製。分析如下：

112年12月31日

非衍生性金融負債	1年內	1至2年	2年以上
短期借款	\$ 3,608,000	\$ -	\$ -
應付短期票券	10,000	-	-
應付票據（含關係人）	117,359	-	-
應付帳款（含關係人）	489,532	-	-
其他應付款	1,769,064	-	-
應付關係人墊借款	279,000	-	-
租賃負債（流動及非流動）	192	-	-
負債準備	1,062	-	-
長期借款（包含一年或一營運週期內到期）	141,250	610,000	1,244,000
存入保證金	<u>1,686</u>	<u>-</u>	<u>-</u>
	<u>\$ 6,417,145</u>	<u>\$ 610,000</u>	<u>\$ 1,244,000</u>

111年12月31日

非衍生性金融負債	1年內	1至2年	2年以上
短期借款	\$ 3,675,000	\$ -	\$ -
應付短期票券	520,000	-	-
應付票據（含關係人）	93,611	-	-
應付帳款（含關係人）	315,925	-	-
其他應付款	1,490,668	-	-
應付關係人墊借款	252,000	-	-
租賃負債（流動及非流動）	186	186	-
負債準備	945	-	-
長期借款（包含一年或一營運週期內到期）	117,500	141,250	1,645,625
存入保證金	<u>1,683</u>	<u>-</u>	<u>-</u>
	<u>\$ 6,467,518</u>	<u>\$ 141,436</u>	<u>\$ 1,645,625</u>

(2) 衍生性金融負債之流動性

針對衍生金融工具之流動性分析，就採淨額交割之衍生工具而言，係以未折現之合約淨現金流入及流出為基礎編製；就採總額交割之衍生工具而言，係以未折現之總現金流入及流出為基礎編製。

112年12月31日

<u>衍生性金融負債</u>	<u>1年內</u>	<u>1至2年內</u>	<u>2至5年內</u>	<u>5年以上</u>
<u>淨額交割</u>				
換匯合約	\$ 43,414	\$ -	\$ -	\$ -

111年12月31日

<u>衍生性金融負債</u>	<u>1年內</u>	<u>1至2年內</u>	<u>2至5年內</u>	<u>5年以上</u>
<u>淨額交割</u>				
換匯合約	\$ 529	\$ -	\$ -	\$ -

二八、關係人交易

除已於其他附註揭露外，本公司與關係人間之交易明細揭露如下。

(一) 關係人名稱及其關係

<u>關 係 人 名 稱</u>	<u>與 本 公 司 之 關 係</u>
力麗企業股份有限公司	具有重大影響力之投資者
力茂投資股份有限公司	子 公 司
力興投資股份有限公司	子 公 司
鴻興投資股份有限公司	子 公 司
力寶龍能源股份有限公司	子 公 司
伊德石化股份有限公司	子 公 司
PT. INDONESIA HWALIN KNITTING	子 公 司
伊頓石化國際股份有限公司	孫 公 司
力寶龍(上海)國際貿易有限公司	孫 公 司
福麗通運股份有限公司	關聯企業
力傑能源股份有限公司	關聯企業
力寶龍企業股份有限公司	關聯企業
力麒建設股份有限公司	關聯企業
力麟科技股份有限公司	關聯企業
力麗科技股份有限公司	關聯企業
力贊投資股份有限公司	關聯企業

(接次頁)

(承前頁)

關 係 人 名 稱	與 本 公 司 之 關 係
力豪投資股份有限公司	關聯企業
PT. INDONESIA LIBOLON FIBER SYSTEM	關聯企業
峰儀科技股份有限公司	其 他
LIBOLON INTERNATIONAL CORP.	其 他
力麗觀光開發股份有限公司	其 他

(二) 營業收入

帳 列 項 目	關 係 人 類 別 / 名 稱	112年度	111年度
銷貨收入	具有重大影響力之投資者	\$ 366,823	\$ 564,464
	子 公 司	7,605	6,119
	孫 公 司	223,950	360,581
	關聯企業	426,842	558,720
	其 他	-	3,300
		<u>\$ 1,025,220</u>	<u>\$ 1,493,184</u>

本公司向關係企業及其他關係人之銷貨與一般交易無重大差異。

(三) 進 貨

關 係 人 類 別	112年度	111年度
具有重大影響力之投資者	\$ 790,617	\$ 755,678
孫 公 司	65,808	100,857
關聯企業	46,084	91,018
	<u>\$ 902,509</u>	<u>\$ 947,553</u>

(四) 應收關係人款項 (不含對關係人放款)

帳 列 項 目	關 係 人 類 別 / 名 稱	112年12月31日	111年12月31日
應收票據	具有重大影響力之投資者		
	力麗企業	\$ 24,104	\$ 24,831
	關聯企業		
	力麟科技	72,836	84,937
	其 他	-	9
		<u>96,940</u>	<u>109,777</u>

(接次頁)

(承前頁)

帳列項目	關係人類別 / 名稱	112年12月31日	111年12月31日
應收帳款	具有重大影響力之投資者	\$ 42,316	\$ 28,408
	子公司	849	670
	孫公司		
	力寶龍(上海)	103,620	26,282
	關聯企業	<u>36,522</u>	<u>35,257</u>
		<u>183,307</u>	<u>90,617</u>
其他應收款	具有重大影響力之投資者	14,118	15,126
	子公司		
	伊德石化	1,450,813	1,101,954
	其他	114	1
	孫公司	34	-
	關聯企業	2,779	2,355
	其他	<u>4</u>	<u>2</u>
	<u>1,467,862</u>	<u>1,119,438</u>	
	<u>\$ 1,748,109</u>	<u>\$ 1,319,832</u>	

流通在外之應收關係人款項未收取保證。112年及111年12月31日應收關係人款項並未提列備抵損失。本公司與關係人有關進、銷貨等交易事項之價格及收付款期限，除力寶龍(上海)收款期限為120天外，與一般客戶及廠商無重大差異。

(五) 應付關係人款項(不含向關係人借款)

帳列項目	關係人類別 / 名稱	112年12月31日	111年12月31日
應付票據	具有重大影響力之投資者		
	力麗企業	\$ 83,915	\$ 50,990
	關聯企業	<u>2,403</u>	<u>1,494</u>
		<u>86,318</u>	<u>52,484</u>
應付帳款	具有重大影響力之投資者		
	力麗企業	55,957	53,381
	孫公司	3,092	-
	關聯企業	<u>6,069</u>	<u>6,684</u>
	<u>65,118</u>	<u>60,065</u>	
	<u>\$ 151,436</u>	<u>\$ 112,549</u>	

流通在外之應付關係人款項餘額係未提供擔保。

## (六) 處分不動產、廠房及設備

關係人類別 / 名稱	處分價款		處分(損)益	
	112年度	111年度	112年度	111年度
具有重大影響力之投資者				
力麗企業	\$ 4,300	\$ -	\$ 4,300	\$ -

## (七) 取得之不動產、廠房及設備

關係人類別 / 名稱	取得價款	
	112年度	111年度
具有重大影響力之投資者	\$ -	\$ 100
關聯企業	-	10,401
	\$ -	\$ 10,501

## (八) 取得其他資產

關係人類別	帳列項目	取得價款	
		112年度	111年度
關聯企業	其他無形資產—電腦軟體	\$ 2,000	\$ 2,827

## (九) 應收關係人墊借款

	112年12月31日					
	最高餘額	期末餘額	利率區間(%)	利息收入	應收利息	
子公司						
伊德石化	\$ 750,300	\$ 531,586	2.62000~3.10000	\$ 12,184	\$ 1,860	
孫公司						
伊頓石化	497,434	-	2.62000~3.10000	4,368	103	
關聯企業						
PT. INDONESIA LIBOLON FIBER SYSTEM	378,951	372,145	2.62000~3.10000	6,219	973	
力麟科技	140,000	45,000	2.26822~2.33888	782	29	
		\$ 948,731		\$ 23,553	\$ 2,965	
	111年12月31日					
	最高餘額	期末餘額	利率區間(%)	利息收入	應收利息	
子公司						
伊德石化	\$ 1,006,277	\$ 78,310	1.38802~2.62000	\$ 7,149	\$ 425	
孫公司						
伊頓石化	617,122	274,855	1.38802~2.62000	4,406	596	
關聯企業						
PT. INDONESIA LIBOLON FIBER SYSTEM	453,591	30,710	1.40332~2.62000	2,855	17	
		\$ 383,875		\$ 14,410	\$ 1,038	

(十) 應付關係人墊借款

		112年12月31日				
		最高餘額	期末餘額	利率區間(%)	利息支出	應付利息
子公司						
	力茂投資	\$ 80,000	\$ 60,000	1.67857~1.77582	\$ 860	\$ 87
	力興投資	75,000	75,000	1.67857~1.77582	1,155	108
	鴻興投資	60,000	31,000	1.67857~1.77582	469	45
關聯企業						
	力豪投資	71,000	71,000	1.65532~1.72051	1,183	103
	力贊投資	42,000	42,000	1.65532~1.72051	676	61
			<u>\$ 279,000</u>		<u>\$ 4,343</u>	<u>\$ 404</u>
		111年12月31日				
		最高餘額	期末餘額	利率區間(%)	利息支出	應付利息
子公司						
	力茂投資	\$ 42,000	\$ 42,000	0.81037~1.82470	\$ 318	\$ 65
	力興投資	75,000	75,000	0.81037~1.82470	726	116
	鴻興投資	68,000	30,000	0.81037~1.82470	330	47
關聯企業						
	力豪投資	71,000	71,000	0.80354~1.66230	716	100
	力贊投資	42,000	34,000	0.80354~1.66230	359	48
			<u>\$ 252,000</u>		<u>\$ 2,449</u>	<u>\$ 376</u>

本公司向關係人借款之借款利率與市場利率相當。向關聯企業及其他關係人之借款皆為信用借款。

(十一) 其他

進貨—運費	112年度	111年度
關聯企業	<u>\$ 19,743</u>	<u>\$ 20,037</u>
出口費用	112年度	111年度
關聯企業	<u>\$ 12,870</u>	<u>\$ 12,385</u>
銷售—運費	112年度	111年度
具有重大影響力之投資者	<u>\$ 223</u>	<u>\$ 1,948</u>
租金收入	112年度	111年度
具有重大影響力之投資者		
力麗企業	\$ 7,644	\$ 7,746
子公司	8	410
關聯企業		
力麗科技	5,986	5,468
其他	2,512	2,574
其他	18	20
	<u>\$ 16,168</u>	<u>\$ 16,218</u>

本公司向關係人收取之租金收入係參考當地一般行情，收款期間為1個月期票。

其 他 收 入	112年度	111年度
具有重大影響力之投資者		
力麗企業	\$ 15,834	\$ 25,827
子 公 司	1	2
孫 公 司	4,342	4,422
關聯企業		
力麟科技	3,582	3,662
其 他	540	668
	<u>\$ 24,299</u>	<u>\$ 34,581</u>

租 金 支 出	112年度	111年度
具有重大影響力之投資者		
力麗企業	<u>\$ 28,015</u>	<u>\$ 28,246</u>

本公司支付關係人之租金係參考當地一般行情，付款期間為1個月期票。

資 訊 服 務 費	112年度	111年度
關聯企業		
力麗科技	<u>\$ 25,320</u>	<u>\$ 24,552</u>

其 他 支 出 — 蒸 氣	112年度	111年度
具有重大影響力之投資者		
力麗企業	<u>\$ 10,822</u>	<u>\$ 62,808</u>

環 保 支 出	112年度	111年度
具有重大影響力之投資者	<u>\$ -</u>	<u>\$ 22</u>

勞 務 費 — 煤 炭 處 理	112年度	111年度
關聯企業		
力傑能源	<u>\$ 1,143</u>	<u>\$ 914</u>

燃 料 費 — 煤 炭	112年度	111年度
關聯企業		
力傑能源	<u>\$ 274,953</u>	<u>\$ 281,633</u>



顧問費	112年度	111年度
子公司	\$ -	\$ 579

(十二) 主要管理階層薪酬

對董事及其他主要管理階層之薪酬總額如下：

	112年度	111年度
短期員工福利	\$ 24,789	\$ 25,039
退職後福利	375	550
	<u>\$ 25,164</u>	<u>\$ 25,589</u>

董事及其他主要管理階層之薪酬係由薪酬委員會依照個人績效及市場趨勢決定。

(十三) 其他關係人交易

關係人類別	項目	已簽訂未完成之 合約總價(未稅) 112年12月31日	預付設備款 餘額 112年12月31日
關聯企業			
力麗科技	軟硬體	\$ 848	\$ -

關係人類別	項目	已簽訂未完成之 合約總價(未稅) 111年12月31日	預付設備款 餘額 111年12月31日
關聯企業			
力麗科技	軟硬體	\$ 1,950	\$ -

二九、質抵押之資產

本公司下列資產已提供作為金融機構之擔保品。

	112年12月31日	111年12月31日
質押定存單(帳列其他金融 資產一流動)(附註六及十)	\$ 2,000	\$ 2,000
不動產、廠房及設備(附註十三)	2,824,989	2,898,486
	<u>\$ 2,826,989</u>	<u>\$ 2,900,486</u>

### 三十、重大或有負債及未認列之合約承諾

除其他附註所述者外，本公司於資產負債表日有下列重大承諾事項及或有事項：

112年及111年12月31日，本公司尚有已開立未使用信用狀明細如下：

	單位：外幣仟元	
	112年12月31日	111年12月31日
美金	\$ 71,360	\$ 75,851
歐元	-	194
日幣	-	34,500
法郎	-	190
台幣	114,401	-
人民幣	114,357	-

### 三一、具重大影響之外幣金融資產及負債資訊

以下資訊係按本公司功能性貨幣以外之外幣彙總表達，所揭露之匯率係指該等外幣換算至功能性貨幣之匯率。具重大影響之外幣資產及負債如下：

	外幣元／新台幣仟元		
	112年12月31日		
金融資產	外幣	匯率	帳面價值
<u>貨幣性項目</u>			
美元	\$ 145,509,842	30.705 (美元：新台幣)	\$ 4,467,880
人民幣	400,573	4.327 (人民幣：新台幣)	1,733
<u>非貨幣性項目</u>			
透過損益按公允價值 衡量之金融資產			
—非流動			
美元	96,149	30.705 (美元：新台幣)	2,952
採用權益法之投資			
印尼盾	305,167,070,931	0.0019918 (印尼盾：新台幣)	607,832

(接次頁)

(承前頁)

		112年12月31日			
		外	幣 匯	率	帳 面 價 值
<u>金 融 負 債</u>					
<u>貨幣性項目</u>					
美 元	\$	56,843,603	30.705	\$	1,745,383
			(美元：新台幣)		
人 民 幣		50,206	4.327		217
			(人民幣：新台幣)		
<u>非貨幣性項目</u>					
<u>衍生工具</u>					
美 元		70,000,000	30.705		43,414
		(名目本金)	(美元：新台幣)		
		111年12月31日			
		外	幣 匯	率	帳 面 價 值
<u>金 融 資 產</u>					
<u>貨幣性項目</u>					
美 元	\$	116,164,050	30.71	\$	3,567,398
			(美元：新台幣)		
人 民 幣		10,396,064	4.408		45,826
			(人民幣：新台幣)		
<u>非貨幣性項目</u>					
<u>衍生工具</u>					
美 元		50,000,000	30.71		2,813
		(名目本金)	(美元：新台幣)		
<u>透過損益按公允價值 衡量之金融資產</u>					
<u>—非流動</u>					
美 元		96,149	30.71		2,953
			(美元：新台幣)		
採 用 權 益 法 之 投 資					
印 尼 盾		317,581,997,560	0.0019522		619,983
			(印尼盾：新台幣)		
<u>金 融 負 債</u>					
<u>貨幣性項目</u>					
美 元		42,374,857	30.71		1,301,332
			(美元：新台幣)		
人 民 幣		52,855	4.408		233
			(人民幣：新台幣)		
<u>非貨幣性項目</u>					
<u>衍生工具</u>					
美 元		15,000,000	30.71		529
		(名目本金)	(美元：新台幣)		

本公司於 112 及 111 年度外幣未實現兌換損益分別為損失 71,273 仟元及損失 21,011 仟元，由於外幣交易貨幣種類繁多，故無法按各重大影響之外幣別揭露兌換損益。

### 三二、附註揭露事項

#### (一) 重大交易事項相關資訊：

1. 資金貸與他人：附表一
2. 為他人背書保證：附表二
3. 期末持有有價證券情形（不包含投資子公司、關聯企業及合資控制部分）：附表三
4. 累積買進或賣出同一有價證券之金額達新臺幣 3 億元或實收資本額 20% 以上：無
5. 取得不動產之金額達新臺幣 3 億元或實收資本額 20% 以上：無
6. 處分不動產之金額達新臺幣 3 億元或實收資本額 20% 以上：無
7. 與關係人進、銷貨之金額達新臺幣 1 億元或實收資本額 20% 以上：附表四
8. 應收關係人款項達新臺幣 1 億元或實收資本額 20% 以上：附表五
9. 從事衍生工具交易：附註七及二七
10. 被投資公司資訊：附表六

#### (二) 轉投資事業相關資訊：無

#### (三) 大陸投資資訊：

1. 大陸被投資公司名稱、主要營業項目、實收資本額、投資方式、資金匯出入情形、持股比例、本期損益及認列之投資損益、期末投資帳面金額、已匯回投資損益及赴大陸地區投資限額：附表七
2. 與大陸被投資公司直接或間接經由第三地區所發生下列之重大交易事項，及其價格、付款條件、未實現損益：附表八
  - (1) 進貨金額及百分比與相關應付款項之期末餘額及百分比。
  - (2) 銷貨金額及百分比與相關應收款項之期末餘額及百分比。
  - (3) 財產交易金額及其所產生之損益數額。

- (4) 票據背書保證或提供擔保品之期末餘額及其目的。
- (5) 資金融通之最高餘額、期末餘額、利率區間及當期利息總額。
- (6) 其他對當期損益或財務狀況有重大影響之交易事項，如勞務之提供或收受等。

(四) 主要股東資訊：股權比例達 5% 以上之股東名稱、持股數額及比例：

附表九

### 三三、部門資訊

本公司已於合併財務報告揭露部門別資訊，本個體財務報告不另行揭露相關資訊。

力鵬企業股份有限公司  
資金貸與他人  
民國 112 年度

單位：新台幣仟元；外幣為元

附表一

編號 (註1)	貸出資金之公司	貸與對象	往來科目 (註2)	是否關係人	本 期 最高 餘額 (註3)	期 末 餘 額 (註8)	實 際 支 額	利率區 間 %	資 金 貸 與 質 性 (註4)	業 務 往 來 額 (註5)	有 短 期 融 通 資 金 必 要 之 原 因 (註6)	提 列 備 呆 帳 額	抵 擔 名 稱	保 價 稱	品 值	對 個 別 對 象 資 金 貸 與 限 額 (註7)	資 金 貸 與 限 額 (註7)
0	力鵬企業股份有限公司	伊德石化股份有限公司 Eton Petrochemical International Co., Ltd.	應收關係人 墊借款	是	\$ 900,000	\$ 900,000	\$ 531,586	1.48725~3.10000	2	\$ -	營運週轉	\$ -	-	\$ -	-	\$ 903,394	\$ 3,613,574
		PT INDOONESIA LIBOLON FIBER SYSTEM 力鵬科技股份有限 公司	應收關係人 墊借款	是	750,000	450,000	-	1.48725~3.10000	2	-	營運週轉	-	-	-	-	903,394	3,613,574
			應收關係人 墊借款	是	900,000	400,000	372,145	1.42779~3.10000	2	-	營運週轉	-	-	-	-	903,394	3,613,574
			應收關係人 墊借款	是	300,000	300,000	45,000	2.26822~2.36682	2	-	營運週轉	-	-	-	-	903,394	3,613,574

註 1：編號欄之說明：

(1)發行人填 0。

(2)被投資公司按公司別由阿拉伯數字 1 開始依序編號。

註 2：帳列之應收關係企業款項、應收關係人款項、股東往來、預付款、暫付款...等項目，如屬資金貸與性質者均須填入此欄位。

註 3：當年度資金貸與他人之最高餘額。

註 4：資金貸與性質應填列屬(1)業務往來者或屬(2)有短期融通資金之必要者。

註 5：資金貸與性質屬業務往來者，應填列業務往來金額。業務往來金額係指貸出資金之公司與貸與對象最近一年度之業務往來金額。

註 6：資金貸與性質屬有短期融通資金之必要者，應具體說明必要貸與資金之原因及貸與對象之資金用途，例如：償還借款、購置設備、營業週轉...等。

註 7：對個別對象資金貸與限額：係本公司股東權益之 10%；資金貸與總額：係本公司於原始動用資金貸與時均未超限。

註 8：若公開發行公司依據公開發行公司資本金償還後餘額，以反應風險之調整。若公開發行公司依據董事會決議處理準則第 14 條第 1 項將資金貸與提議董事會決議，雖尚未撥款，仍應將董事會決議金額列入公告餘額，以揭露其承擔風險；惟嗣後資金償還，則應揭露其償還後餘額，以反應風險之調整。若公開發行公司依據董事會決議處理準則第 14 條第 2 項經董事會決議通過之資金貸與額作為公告申報之餘額。

註 9：若公開發行公司依據公開發行公司資本金償還後餘額，以反應風險之調整。若公開發行公司依據董事會決議處理準則第 14 條第 1 項將資金貸與提議董事會決議，雖尚未撥款，仍應將董事會決議金額列入公告餘額，以揭露其承擔風險；惟嗣後資金償還，則應揭露其償還後餘額，以反應風險之調整。若公開發行公司依據董事會決議處理準則第 14 條第 2 項經董事會決議通過之資金貸與額作為公告申報之餘額。

註 10：若公開發行公司依據公開發行公司資本金償還後餘額，以反應風險之調整。若公開發行公司依據董事會決議處理準則第 14 條第 1 項將資金貸與提議董事會決議，雖尚未撥款，仍應將董事會決議金額列入公告餘額，以揭露其承擔風險；惟嗣後資金償還，則應揭露其償還後餘額，以反應風險之調整。若公開發行公司依據董事會決議處理準則第 14 條第 2 項經董事會決議通過之資金貸與額作為公告申報之餘額。

力鵬企業股份有限公司  
為他人背書保證  
民國 112 年度

附表二

單位：除另予註明者外  
，為新台幣仟元

編號 (註 1)	背書保證者公司名稱	被背書保證對象		對單一企業 背書保證額 (註 3)	本期最高背書 保證餘額 (註 4)	期末背書 保證餘額 (註 5)	實際動支金額 (註 6)	以財產擔保之 背書保證金額	累計背書保證 金額佔最近期 財務報表淨值 之比率(%)	背書保 最高限 額 (註 3)	屬母公司對子 公司背書保證 (註 7)	屬子公司對母 公司背書保證 (註 7)	屬大陸地區 背書保證 (註 7)	註
		關係 (註 2)	名稱											
0	力鵬企業股份有限 公司	2	伊德石化股份有限 公司	\$ 1,806,787	\$ 1,656,515	\$ 1,627,365	\$ 738,229	\$ -	18.01	\$ 3,613,574	N	N	N	-
0	力鵬企業股份有限 公司	2	Eton Petrochemical International Co., Ltd.	1,806,787	951,855	951,855	-	-	10.54	3,613,574	N	N	N	-

註 1：編號欄之說明如下：

- (1) 發行人填 0。
- (2) 被投資公司按公司別由阿拉伯數字 1 開始依序編號。
- 註 2：背書保證者與被背書保證對象之關係有下列 7 種，標示種類即可：
  - (1) 有業務往來之公司。
  - (2) 公司直接及間接持有表決權之股份超過 50% 之公司。
  - (3) 直接及間接對公司持有表決權之股份超過 50% 之公司。
  - (4) 公司直接及間接持有表決權股份達 90% 以上之公司間。
  - (5) 基於承攬工程需要之同業間或共同起造人間依合約規定互保之公司。
  - (6) 因共同投資關係由全體出資股東依其持股比例對其背書保證之公司。
  - (7) 同業間依消費者保護法規範從事預售屋銷售合約之履約保證連帶擔保。

註 3：個別對象背書保證之限額：係力鵬公司股東權益之 20%；背書保證最高限額：係力鵬公司股東權益之 40%。

註 4：當年度為他人背書保證之最高餘額。

註 5：應填列董事會通過之金額。但董事會依公開發行公司資金貸與及背書保證處理準則第十二條第八款授權董事長決行者，係指董事長決行之金額。

註 6：應輸入被背書保證公司於使用背書保證餘額範圍內之實際動支金額。

註 7：屬上市櫃母公司對子公司背書保證者、屬子公司對上市櫃母公司背書保證者、屬大陸地區背書保證者始須填列 Y。

註 8：本公司為伊德石化股份有限公司及 Eton Petrochemical International Co., Ltd. 提供共同擔保取得銀行借款額度 USD43,000 仟元，上表分開列示導致期末餘額重複計算，實質為取得單一授信額度之共同背書保證。

力鵬企業股份有限公司  
期末持有有價證券情形  
民國 112 年 12 月 31 日

附表三

單位：新台幣仟元

持 有 之 公 司	有價證券種類及名稱(註1)	與 有 價 證 券 發 行 人 之 關 係 (註2)	帳 列 科 目	期 股 數 (單 位 數)	帳 面 金 額 (註3)	持 股 比 例 %	末 價	
							市	備 註 (註4)
力鵬企業股份有限公司	股票 關貿網路股份有限公司	無	強制透過損益按公允價值衡量之金融資產—非流動	427,675	\$ 28,612	0.29	\$ 28,612	無
	遠傳電信股份有限公司	"	"	306,219	24,436	0.01	24,436	"
	東捷資訊服務股份有限公司	"	"	33,750	1,672	0.12	1,672	"
	力麗企業股份有限公司	本公司董事長與該公司相同，且該公司持有本公司股份 16.17% 為本公司之法人董事	透過其他綜合損益按公允價值衡量之金融資產—非流動	75,221,924	778,547	7.56	778,547	"
	台灣絲織開發股份有限公司	無	強制透過損益按公允價值衡量之金融資產—非流動	3,302,964	5,686	5.76	-	"
	華志創業投資股份有限公司	"	"	21,739	217	4.35	-	"
	TECHGAINS PAN-PACIFIC Corp.	"	"	150,000	430	0.26	-	"
	華文網股份有限公司	"	"	6,250	-	0.12	-	"

註 1：本表所稱有價證券，係指屬國際財務報導準則第 9 號「金融工具」範圍內之股票、債券、受益憑證及上述項目所衍生之有價證券。

註 2：有價證券發行人非屬關係人者，該欄免填。

註 3：按公允價值衡量者，帳面金額乙欄請填公允價值評價調整後及扣除備抵損失之帳面餘額；非屬按公允價值衡量者，帳面金額乙欄請填攤銷後成本（以扣除備抵損失）之帳面餘額。

註 4：所列有價證券有因提供擔保、質押借款或其他依約定而受限制使用者，應於備註欄註明提供擔保或質借股數、擔保或質借金額及限制使用情形。

註 5：投資子公司及關聯企業相關資訊，請參閱附表六。



力鵬企業股份有限公司

與關係人進、銷貨之金額達新台幣 1 億元或實收資本額 20% 以上

民國 112 年度

附表四

單位：新台幣仟元

進(銷)公司之	交易對象名稱	關係	交易		情形		交易條件與一般交易不同之情形及原因(註1)		應收(付)票據、帳款		備註(註2)
			進(銷)貨	金額	佔總進(銷)貨之比率%	授信期間	單價	授信	期間	餘額	
力鵬企業股份有限公司	力鵬企業股份有限公司	本公司董事長與該公司相同	進貨	\$ 790,617	14	出貨後 30 天開票	不適用	不適用	應付帳款及票據 (\$ 139,872)	( 23)	無
"	"	"	銷貨	( 366,823)	( 4)	"	"	"	應收帳款及票據 66,420	7	"
"	力麟科技股份有限公司	"	銷貨	( 419,496)	( 5)	出貨後 60 天開票	"	"	應收帳款及票據 109,353	11	"
"	力寶龍(上海)國際貿易有限公司	本公司間接持股 100% 之被投資公司	銷貨	( 223,899)	( 2)	出貨後 120 天 T/T	"	"	應收帳款及票據 103,620	11	"

註 1：關係人交易條件如與一般交易條件不同，應於單價及授信期間欄位敘明差異情形及原因。

註 2：若有預收(付)款項情形者，應於備註欄敘明原因、契約約定條款、金額及與一般交易型態之差異情形。

註 3：實收資本額係指母公司之實收資本額。發行人股票無面額或每股面額非屬新臺幣 10 元者，有關實收資本額 20% 之交易金額規定，以資產負債表歸屬於母公司業主之權益 10% 計算之。

力鵬企業股份有限公司

應收關係人款項達新台幣 1 億元或實收資本額 20% 以上

民國 112 年 12 月 31 日

附表五

單位：新台幣千元

帳 款 項 之 列 公 司	交 易 對 象 名 稱	關 係	應 收 項 餘 額 (註)	週 轉 率	逾 期 應 收 金		應 收 項 收 款		關 係 人 後 額	提 呆 帳	列 帳 備 金	抵 額
					金	額	處	理				
力鵬企業股份有限公司	伊德石化股份有限公司	本公司持股 75% 之被投資公司	其他應收款 \$ 1,450,813	不適用	\$ -	-	-	\$ 1,433,901		\$ -		
"	力寶龍(上海)國際貿易有限公司	本公司持股 100% 之被投資公司	應收帳款及票據 103,620	3.45 次	-	-	-	82,383		-		
"	力麟科技股份有限公司	本公司董事長與該公司相同	應收帳款及票據 109,353	3.69 次	-	-	-	32,989		-		

註 1：請依應收關係人帳款、票據、其他應收款...等分別填列。

註 2：實收資本額係指母公司之實收資本額。發行人股票無面額或每股面額非屬新臺幣 10 元者，有關實收資本額 20% 之交易金額規定，以資產負債表歸屬於母公司業主之權益 10% 計算之。

力鵬企業股份有限公司  
被投資公司名稱、所在地區.....等相關資訊  
民國 112 年度

單位：新台幣仟元

附表六

投資公司名稱	被投資公司名稱 (註 1、2)	所在地區	主要營業項目	原始投資		期末		持有		被投資公司 本期 (損失) (註 4(2))	本期 投資 (損失) (註 4(3))	備註
				本 期 末	去 年 末	數 比	% 帳 面	金 額				
力鵬企業股份有限公司	In Talent Investments Limited 力茂投資股份有限公司	薩摩亞 台北市松江路162號11樓	轉投資等相關業務 對各種生產事業、證券投資、銀行等之轉投資	\$ 65,893	\$ 65,893	2,000,000	100.00	\$ 260,881	\$ 10,107	\$ 12,889		
	鴻興投資股份有限公司	"	"	401,449	415,715	40,356,000	53.38	358,502	1,160	619		
	力興投資股份有限公司	"	"	415,280	401,449	26,296,000	53.02	273,008	2,111	1,119		
	力豪投資股份有限公司	"	"	363,629	415,280	42,400,000	53.00	416,005	8,717	4,620		
	力睿投資股份有限公司	"	"	329,212	363,629	35,244,000	46.62	363,207	5,296	2,469		
	力麗科技股份有限公司	"	資訊軟體服務業	40,408	329,212	21,540,000	46.83	211,267	7,454	3,491		
	力麗科技股份有限公司	"	尼龍薄膜生產	20,000	40,408	9,797,555	18.20	160,742	170,317	31,484		
	力麒建設股份有限公司	台北市吉林路99號8樓	委託營造廠商興建商業大樓及國民住宅出租、出售等業務	492,829	20,000	2,000,000	3.33	-	211,572	6,995		
	福麗通運股份有限公司	台中市梧棲區自立二街122號	汽車貨櫃貨運業、倉儲業、汽車及零件製造業	28,000	492,829	51,117,852	6.87	943,064	240,599	16,531		
	力傑能源股份有限公司	台北市松江路162號4樓	煤零售及批發	90,000	28,000	2,800,000	20.00	36,036	128	25		
	力寶龍能源股份有限公司	彰化縣芬苑鄉後寮村工業路38號	再生能源自用發電設備及汽電共生業	21,000	90,000	9,000,000	30.00	98,730	7,504	2,239		
	PT.INDONESIA LIBOLON FIBER SYSTEM	Lantai 1 Ji. Cideng Barat No. 15, RT.011/RW.001 Kel. Duri Pulo, Kec. Gambir, DKZ Jakarta	人造纖維織品之織造染整及加工製造買賣業務	937,995	21,000	2,100,000	70.00	5,615	2,399	1,679		
	PT. INDONESIA HWALIN KNITTING	Jl. Raya Ubrug RT 003 RW 001 Kembang Kuning Jatiluhur Kab. Purwakarta Jawa Barat	伸縮尼龍針織布、各種人造纖維布、胚布等加工製造進出口貿易業務	203,427	937,995	6,930,000	30.00	847,842	63,917	23,222		
	伊德石化股份有限公司	台北市松江路162號4樓	化學原料批發業務	9,000	203,427	7,550,000	82.07	183,377	6,688	10,320		
				9,000	9,000	900,000	75.00	45,249	37,945	28,459		

註 1：公開發行公司如設有國外控股公司且依當地法令規定以本報表為主要財務報表者，有關國外被投資公司資訊之揭露，得僅揭露至該控股公司之相關資訊。

註 2：非屬註 1 所述情形者，依下列規定填寫：

(1) 「被投資公司名稱」、「所在地區」、「主要營業項目」、「原始投資金額」及「期末持股情形」等欄，應依本（公開發行）公司轉投資情形及每一直接或間接控制之被投資公司再轉投資情形依序填寫，並於備註欄註明各被投資公司與本（公開發行）公司之關係（如係屬子公司或孫公司）。

(2) 「被投資公司本期損益」乙欄，應填寫各被投資公司之本期損益金額。

(3) 「本期認列之投資損益」乙欄，僅須填寫本（公開發行）公司認列直接轉投資之各子公司及採權益法評價之各被投資公司之損益金額，餘得免填。於填寫「認列直接轉投資之各子公司本期損益金額」時，應確認各子公司本期損益金額業已包含其再轉投資依規定應認列之投資損益。

註 3：大陸被投資公司相關資訊請參閱附表七及八。

力鵬企業股份有限公司  
大陸投資資訊  
民國 112 年度

單位：新台幣仟元，原幣為元

附表七

大陸被投資公司名稱	主要營業項目	實收資本額	投資方式	本期末自台灣匯出投資金額	本期匯出或收回投資金額		本期末自台灣匯出投資金額	被投資公司本期損益	本公司直接或間接投資之持股比例 %	本期認列損益 (註 2 B)	期末帳面價值	截至已匯回投資之收益	註
					匯出	收回							
力寶龍(上海)國際貿易有限公司	人造纖維之布疋、織物等之批發、有形商品買賣	\$ 65,893 USD 2,000,000	註 2(2)	\$ 65,893 (USD 2,000,000)	\$ -	\$ -	\$ 65,893 (USD 2,000,000)	\$ 10,106	100	\$ 10,106	\$ 263,961	\$ 64,103	

本期末累計自台灣匯出赴大陸地區投資金額	經濟部核准投資金額	審核會	投資審議會	經濟部	投資審議會	核准投資金額	經濟部	投資審議會	規定赴大陸地區投資金額
USD 2,000,000	USD 2,000,000					USD 2,000,000			\$ 5,420,361
NTD 65,893	NTD 65,893					NTD 65,893			

註 1：112 年 1 月 1 日至 12 月 31 日平均匯率 RMB：NTD = 1：4.3956。

註 2：投資方式區分為下列三種，標示種類別即可：

- (1) 直接赴大陸地區從事投資。
- (2) 透過第三地區公司再投資大陸（請註明該第三地區之投資公司）。
- (3) 其他方式。

註 3：本期認列投資損益欄中：

- (1) 若屬籌備中，尚無投資損益者，應予註明。
- (2) 投資損益認列基礎分為下列三種，應予註明。
  - A. 經與中華民國會計師事務所所有合作關係之國際性會計師事務所查核簽證之財務報表。
  - B. 經台灣母公司簽證會計師查核簽證之財務報表。
  - C. 其他。

註 4：本表相關數字應以新臺幣列示。

力鵬企業股份有限公司

與大陸被投資公司直接或間接經由第三地區所發生下列之重大交易事項，及其價格、付款條件、未實現損益及其他相關資訊

民國 112 年度

附表八

單位：除另予註明者外，為新台幣仟元

大陸被投資公司名稱	交易類型	進、銷貨額		價格	交付條件	條件與一般交易之比較	應收(付)金額	票據、帳款百分比	未實現(損)益	備註
		金額	(註)百分比							
力寶龍(上海)國際貿易有限公司	銷貨	(\$ 223,899)	( 2 )	依當地市場行情訂定，交易條件與一般客戶相類似	出貨後 120 天，視當地狀況延長收款期限	類 似	應收帳款 \$ 103,620	11	\$ -	-
"	進貨	65,808	1	"	貨前 T/T	"	應付帳款 3,092	( 1 )	3,058	-

註：若為財產交易或其他類型交易者，應依情況修改用語。

力鵬企業股份有限公司

主要股東資訊

民國 112 年 12 月 31 日

附表九

主 要 股 東 名 稱	股 份	
	持 有 股 數	持 股 比 例
力麗企業股份有限公司	147,192,853	16.17%
力豪投資股份有限公司	49,467,968	5.43%

註 1：本表主要股東資訊係由集保公司以當季季底最後一個營業日，計算股東持有公司已完成無實體登錄交付（含庫藏股）之普通股及特別股合計達 5% 以上資料。本公司個體財務報告所記載股本與實際已完成無實體登錄交付股數，可能因編製計算基礎不同或有差異。

註 2：上開資料如屬股東將持股交付信託，係以受託人開立信託專戶之委託人個別分戶揭示。至於股東依據證券交易法令辦理持股超過 10% 之內部人股權申報，其持股包括本人持股加計其交付信託且對信託財產具有運用決定權股份等，有關內部人股權申報資料請參閱公開資訊觀測站。

力鵬企業股份有限公司



董事長 郭紹儀



